PEMERINTAH PROVINSI BALI
SEKRETARIAT DAERAH PROVINSI BALI

LAPORAN KEUANGAN

(AUDITED)

UNTUK PERIODE YANG BERAKHIR SAMPAI DENGAN 31 DESEMBER 2025

TAHUN ANGGARAN 2025

JL. Basuki Rahmat – Niti Mandala
Renon Denpasar (80233)

(0361) 224671

PEMERINTAH PROVINSI BALI
SEKRETARIAT DAERAH PROVINSI BALI

KATA PENGANTAR

Atas Asung Kertha Wara Nugraha Ida Sang Hyang Widhi Wasa/Tuhan Yang Maha Esa kami dapat menyelesaikan Laporan Keuangan Sekretariat Daerah Provinsi Bali tahun 2025.

Penyusunan Laporan Keuangan Sekretariat Daerah Provinsi Bali mengacu pada Peraturan Pemerintah Nomor 8 Tahun 2006 tentang Pelaporan Keuangan dan Kinerja Instansi Pemerintah dan Peraturan Menteri Dalam Negeri Nomor 77 Tahun 2020 tentang Pedoman Teknis Pengelolaan Keuangan Daerah dan Peraturan Menteri Dalam Negeri Nomor 64 Tahun 2013 tentang Standar Akuntansi Pemerintahan Berbasis Akrual pada Pemerintahan Daerah.

Penyusunan Laporan Keuangan ini diharapkan dapat meningkatkan akuntabilitas publik.

BALI, 21 MEI 2026
SEKRETARIS DAERAH

DEWA MADE INDRA
NIP. 19670203 198602 1 004

DAFTAR ISI

KATA PENGANTAR 1
DAFTAR ISI 2
DAFTAR LAMPIRAN 3
PERNYATAAN TANGGUNG JAWAB 4
SEKRETARIAT DAERAH PROVINSI BALI 6
NERACA 6
SEKRETARIAT DAERAH PROVINSI BALI 8
LAPORAN PERUBAHAN EKUITAS 8
RINGKASAN EKSEKUTIF 9
BAB I PENDAHULUAN 11
1.1 Maksud dan Tujuan Penyusunan Laporan Keuangan OPD 11
1.2 Landasan Hukum Penyusunan Laporan Keuangan OPD 11
1.3 Sistematika Penulisan Catatan atas Laporan Keuangan OPD 1
BAB II EKONOMI MAKRO, KEBIJAKAN KEUANGAN DAN PENCAPAIAN TARGET KINERJA APBD 2
2.1 Ekonomi Makro 2
2.2 Kebijakan Keuangan 18
2.3 Indikator Pencapaian Target Kinerja 24
2.3.1 Belanja Wajib *(Mandatory Spending)* dan Kebijakan Tematik Dalam Postur APBD TA 2025 25
BAB III IKHTISAR PENCAPAIAN KINERJA KEUANGAN OPD 35
3.1 Ikhtisar Realisasi Pencapaian Target Kinerja Keuangan OPD 35
3.2 Hambatan dan Kendala yang Ada dalam Pencapaian Target yang telah Ditetapkan (diisi Kegiatan yang realisasinya 80% kebawah) 35
3.3 Prosedur Penyusunan Informasi Kinerja Keuangan OPD 40
BAB IV KEBIJAKAN AKUNTANSI 41
4.1 ENTITAS PELAPORAN DAN ENTITAS AKUNTANSI KEUANGAN DAERAH 41
4.2 BASIS AKUNTANSI YANG MENDASARI PENYUSUNAN LKPD 44
4.3 BASIS PENGUKURAN YANG MENDASARI PENYUSUNAN LKPD 45
4.4 PENERAPAN KEBIJAKAN AKUNTANSI AKUN YANG PENTING BERKAITAN DENGAN KETENTUAN YANG ADA DALAM SAP SESUAI DENGAN KEBIJAKAN AKUNTANSI PEMERINTAH DAERAH 45
BAB V PENJELASAN POS-POS LAPORAN KEUANGAN OPD 80
5.1. LAPORAN REALISASI ANGGARAN 80
5.2 NERACA 98
5.3 LAPORAN OPERASIONAL 122
5.4 LAPORAN PERUBAHAN EKUITAS 130
BAB VI INFORMASI TAMBAHAN DAN PENGUNGKAPAN LAINNYA 132

DAFTAR LAMPIRAN

Lampiran 1	: Lampiran Piutang TA.2025
Lampiran 2	: Lampiran Utang TA.2025
Lampiran 3	: Persediaan TA.2025
Lampiran 4	: Ringkasan Belanja Dengan Pendekatan Kas
Lampiran 5	: Pendapatan Diterima Dimuka
Lampiran 6	: Beban Dibayar Dimuka
Lampiran 7	: Pendapatan Hibah-LO
Lampiran 9	: Realisasi Belanja Hibah
Lampiran 10	: Daftar Sub Kegiatan Yang Belum Diselesaikan Sampai Akhir Tahun Dan Dianggarkan Kembali Dalam Tahun Anggaran Berikutnya
Lampiran 11	: Daftar Aset Yang Pengerjaannya Tahun Jamak
Lampiran 12	: Daftar Aset Yang Dikerjasamakan
Lampiran I	: Laporan Realisasi Anggaran Sub Rincian TA.2025
Lampiran II	: Laporan Realisasi Anggaran Jenis TA.2025
Lampiran III	: Laporan Neraca TA.2025
Lampiran IV	: Laporan Operasional TA.2025
Lampiran V	: Laporan Perubahan Ekuitas TA.2025
Lampiran VI	: SPJ Fungsional Bendahara Pengeluaran Desember TA.2025
Lampiran VII	: Rekening Koran dan Laporan Penutupan Kas Sekretariat Daerah Provinsi Bali TA.2025
Lampiran VIII	: Laporan Bendahara Penerimaan TA.2025
Lampiran IX	: Kertas Kerja Aset Sekretariat Daerah Provinsi Bali TA.2025
Lampiran X	: Laporan Hasil Rekonsiliasi

PEMERINTAH PROVINSI BALI
SEKRETARIAT DAERAH PROVINSI BALI

PERNYATAAN TANGGUNG JAWAB

Laporan Keuangan SKPD yang terdiri dari Laporan Realisasi Anggaran, Neraca, Laporan Operasional, Laporan Perubahan Ekuitas dan Catatan atas Laporan Keuangan sebagaimana terlampir adalah merupakan tanggung jawab kami.

Pengelolaan APBD yang menjadi tanggung jawab kami telah diselenggarakan berdasarkan sistem pengendalian intern yang memadai, standar akuntansi pemerintahan dan sesuai dengan peraturan perundang-undangan.

BALI, 21 MEI 2026
SEKRETARIS DAERAH

DEWA MADE INDRA
NIP. 19670203 198602 1 004

PEMERINTAH PROVINSI BALI
SEKRETARIAT DAERAH PROVINSI BALI
LAPORAN REALISASI ANGGARAN
UNTUK TAHUN YANG BERAKHIR SAMPAI DENGAN 31 DESEMBER 2025

Uraian	REFF CALK	ANGGARAN 2025	REALISASI 2025	%	REALISASI 2024
PENDAPATAN DAERAH	**5.1.1.**	**253.753.839.112,00**	**253.753.839.116,43**	100,00	**197.575.485.123,03**
PENDAPATAN ASLI DAERAH	**5.1.1.1.**	**253.753.839.112,00**	**253.753.839.116,43**	100,00	**197.575.485.123,03**
Retribusi Daerah	5.1.1.1.1	150.000.000,00	150.000.000,00	100,00	205.537.500,00
Hasil Pengelolaan Kekayaan Daerah Yang Dipisahkan	5.1.1.1.2	253.603.839.112,00	253.603.839.116,43	100,00	197.369.947.623,03
BELANJA DAERAH	**5.1.2.**	**318.315.653.022,00**	**258.695.088.405,00**	81,27	**203.608.799.603,80**
BELANJA OPERASI	**5.1.2.1**	**279.359.393.979,00**	**223.844.999.026,00**	80,13	**190.946.762.881,03**
Belanja Pegawai	5.1.2.1.1	85.626.702.965,00	77.821.118.529,00	90,88	62.060.285.933,00
Belanja Barang dan Jasa	5.1.2.1.2	147.489.941.014,00	102.774.821.829,00	69,68	93.586.560.500,03
Belanja Hibah	5.1.2.1.3	46.242.750.000,00	43.249.058.668,00	93,53	35.299.916.448,00
BELANJA MODAL	**5.1.2.2**	**38.956.259.043,00**	**34.850.089.379,00**	89,46	**12.662.036.722,77**
Belanja Modal Peralatan dan Mesin	5.1.2.2.1	38.118.088.790,00	34.364.014.155,00	90,15	11.909.156.963,00
Belanja Modal Gedung dan Bangunan	5.1.2.2.2	288.913.801,00	284.210.624,00	98,37	630.887.389,77
Belanja Modal Jalan, Jaringan, dan Irigasi	5.1.2.2.3	504.256.452,00	157.065.000,00	31,15	23.461.000,00
Belanja Modal Aset Tetap lainnya	5.1.2.2.4	45.000.000,00	44.799.600,00	99,55	98.531.370,00
SURPLUS/DEFISIT	**5.1.3.**	**(64.561.813.910,00)**	**(4.941.249.288,57)**	**7,65**	**(6.033.314.480,77)**

BALI, 21 MEI 2026
SEKRETARIS DAERAH

DEWA MADE INDRA
NIP. 19670203 198602 1 004

PEMERINTAH PROVINSI BALI
SEKRETARIAT DAERAH PROVINSI BALI
NERACA
PER 31 DESEMBER 2025 DAN 2024

Uraian	REFF CALK	TAHUN 2025	TAHUN 2024
ASET	**5.2.1**	**7.354.492.061.012,23**	**7.079.806.246.177,20**
ASET LANCAR	**5.2.1.1**	**2.935.528.865,00**	**2.321.377.859,00**
Persediaan	5.2.1.1.1	2.935.528.865,00	**2.321.377.859,00**
INVESTASI JANGKA PANJANG	**5.2.1.2**	**7.122.255.477.273,94**	**6.915.708.269.354,89**
Investasi Jangka Panjang Permanen	**5.2.1.2.1**	**7.122.255.477.273,94**	**6.915.708.269.354,89**
Penyertaan Modal	5.2.1.2.1.1	7.122.255.477.273,94	6.915.708.269.354,89
ASET TETAP	**5.2.1.3.**	**229.266.281.229,29**	**161.635.589.405,31**
Tanah	5.2.1.3.1	108.089.526.783,00	108.089.526.783,00
Peralatan dan Mesin	5.2.1.3.2	111.251.118.968,36	86.175.771.426,45
Gedung dan Bangunan	5.2.1.3.3	110.294.515.380,14	57.469.277.950,14
Jalan, Jaringan, dan Irigasi	5.2.1.3.4	3.734.269.809,17	3.577.204.809,17
Aset Tetap Lainnya	5.2.1.3.5	1.717.579.685,00	1.678.753.822,00
Akumulasi Penyusutan	5.2.1.3.6	(105.820.729.396,38)	(95.354.945.385,45)
ASET LAINNYA	**5.2.1.4**	**34.773.644,00**	**141.009.558,00**
Aset Tidak Berwujud	5.2.1.4.1	1.429.160.493,00	1.429.160.493,00
Aset Lain-lain	5.2.1.4.2	1.158.549.800,00	229.216.500,00
Akumulasi Amortisasi Aset Tidak Berwujud	5.2.1.4.3	(1.394.386.849,00)	(1.288.150.935,00)
Akumulasi Penyusutan Aset Lainnya	5.2.1.4.4	(1.158.549.800,00)	(229.216.500,00)
JUMLAH ASET		**7.354.492.061.012,23**	**7.079.806.246.177,20**
KEWAJIBAN	**5.2.2**	**4.268.872.824,28**	**3.062.751.333,09**
KEWAJIBAN JANGKA PENDEK	**5.2.2.1**	**4.268.872.824,28**	**3.062.751.333,09**
Pendapatan Diterima Dimuka	5.2.2.1.1	315.837.003,28	260.122.868,09
Utang Belanja	5.2.2.1.2	3.953.035.821,00	2.802.628.465,00
JUMLAH KEWAJIBAN		**4.268.872.824,28**	**3.062.751.333,09**
EKUITAS	**5.2.3**	**7.350.223.188.187,95**	**7.076.743.494.844,11**
JUMLAH EKUITAS		**7.350.223.188.187,95**	**7.076.743.494.844,11**
JUMLAH KEWAJIBAN DAN EKUITAS DANA		**7.354.492.061.012,23**	**7.079.806.246.177,20**

BALI, 21 MEI 2026
SEKRETARIS DAERAH

DEWA MADE INDRA
NIP. 19670203 198602 1 004

PEMERINTAH PROVINSI BALI
SEKRETARIAT DAERAH PROVINSI BALI
LAPORAN OPERASIONAL
UNTUK TAHUN YANG BERAKHIR SAMPAI DENGAN 31 DESEMBER 2025

Uraian	REFF CALK	TAHUN 2025	TAHUN 2024	KENAIKAN/ (PENURUNAN)	%
KEGIATAN OPERASIONAL					
PENDAPATAN DAERAH	**5.3.1**	**319.752.688.538,79**	**335.140.728.013,10**	**(15.388.039.474,31)**	**(4,59)**
PENDAPATAN ASLI DAERAH - LO	**5.3.1.1**	**319.752.688.538,79**	**335.140.728.013,10**	**(15.388.039.474,31)**	**(4,59)**
Retribusi Daerah-LO	5.3.1.1.1	94.285.864,81	94.248.671,69	37.193,12	0,04
Hasil Pengelolaan Kekayaan Daerah yang Dipisahkan-LO	5.2.1.1.2	319.658.402.673,98	335.046.479.341,41	(15.388.076.667,43)	(4,59)
Jumlah Pendapatan Asli Daerah		**319.752.688.538,79**	**335.140.728.013,10**	**(15.388.039.474,31)**	**(4,59)**
BEBAN	**5.3.2**	**231.892.905.935,00**	**196.987.045.653,91**	**34.905.860.281,09**	**17,72**
BEBAN OPERASI	**5.3.2.1**	**224.454.352.276,00**	**190.591.790.762,19**	**33.862.561.513,81**	**17,77**
Beban Pegawai	5.3.2.1.1	78.941.662.164,00	62.044.044.047,00	16.897.618.117,00	27,23
Beban Barang dan Jasa	5.3.2.1.2	102.263.631.444,00	93.247.830.267,19	9.015.801.176,81	9,67
Beban Hibah	5.3.2.1.3	43.249.058.668,00	35.299.916.448,00	7.949.142.220,00	22,52
Beban Penyusutan dan Amortisasi	5.3.2.1.4	7.438.553.659,00	6.395.254.891,72	1.043.298.767,28	16,31
Jumlah Beban Operasi		**224.454.352.276,00**	**190.591.790.762,19**	**33.862.561.513,81**	**17,77**
Jumlah Beban		**231.892.905.935,00**	**196.987.045.653,91**	**34.905.860.281,09**	**17,72**
SURPLUS DEFISIT - LO	**5.3.3**	**87.859.782.603,79**	**138.153.682.359,19**	**(50.293.899.755,40)**	**(36,40)**

BALI, 21 MEI 2026
SEKRETARIS DAERAH

DEWA MADE INDRA
NIP. 19670203 198602 1 004

PEMERINTAH PROVINSI BALI

SEKRETARIAT DAERAH PROVINSI BALI

LAPORAN PERUBAHAN EKUITAS

UNTUK PERIODE YANG BERAKHIR SAMPAI DENGAN 31 DESEMBER 2025

Uraian	REFF CALK	TAHUN 2025	TAHUN 2024
Ekuitas Awal	5.4.	**7.076.743.494.844,11**	**7.012.268.076.276,15**
Surplus (Defisit-LO)		**87.859.782.603,79**	**138.153.682.359,19**
RK-PPKD		**200.281.431.320,57**	**1.123.583.779,77**
Dampak Kumulatif Perubahan Kebijakan/Kesalahan Mendasar:			
- Koreksi Nilai Persediaan		0,00	(260.000,00)
- Koreksi Selisih Revaluasi Aset Tetap		0,00	0,00
- Lain-lain		(14.661.520.580,52)	(74.801.587.571,00)
Penyertaan Modal Kepada Badan Usaha Milik Daerah (BUMD)		(14.661.520.580,50)	0,00
Peralatan Personal Computer		(0,01)	0,00
Akumulasi Penyusutan Alat Rumah Tangga-Mebel		(0,01)	0,00
Ekuitas Akhir		**7.350.223.188.187,95**	**7.076.743.494.844,11**

DENPASAR, 21 MEI 2026
SEKRETARIS DAERAH

DEWA MADE INDRA
NIP. 19670203 198602 1 004

RINGKASAN EKSEKUTIF

Berdasarkan Peraturan Menteri Dalam Negeri Nomor 77 tahun 2020 tentang Pedoman Teknis Pengelolaan Keuangan Daerah, Kepala Organisasi Perangkat Daerah (OPD) sebagai Pengguna Anggaran mempunyai tugas antara lain menyusun dan menyampaikan laporan keuangan berupa Laporan Realisasi Anggaran, Laporan Operasional, Neraca, Laporan Perubahan Ekuitas (LPE) dan Catatan atas Laporan Keuangan. Dengan demikian penyusunan dan penyajian laporan keuangan OPD ini merupakan perwujudan pertanggungjawaban atas penggunaan anggaran pada OPD.

Laporan keuangan Audited OPD tahun 2025 ini telah disusun dan disajikan sesuai dengan Peraturan Pemerintah Republik Indonesia Nomor 71 tahun 2010 tentang Standar Akuntansi Pemerintahan (SAP).

LAPORAN REALISASI ANGGARAN

Laporan Realisasi Anggaran menggambarkan perbandingan antara anggaran tahun 2025 dengan realisasinya, mencakup unsur-unsur pendapatan dan belanja. Realisasi Belanja Tahun 2025 adalah sebesar Rp258.695.088.405,00 atau 81,27% dari anggarannya. Seluruh program kegiatan Tahun Anggaran 2025 secara umum telah dilaksanakan sesuai dengan target kinerjanya, yaitu :

No.	Program	Prosentase Realisasi (%)	
		Keuangan	Fisik
	SEKRETARIAT DAERAH		
1	Program Pengelolaan Arsip	92,22	100,00
2	Program Penunjang Urusan Pemerintahan Daerah Provinsi	93,30	100,00
	BIRO UMUM DAN PROTOKOL		
1	Program Penunjang Urusan Pemerintahan Daerah Provinsi	86,34	99,82
	BIRO HUKUM		
1	Program Penunjang Urusan Pemerintahan Daerah Provinsi	78,52	100,00
2	Program Fasilitasi dan Koordinasi Hukum	88,29	100,00
	BIRO PEMERINTAHAN DAN KESEJAHTERAAN RAKYAT		
1	Program Penunjang Urusan Pemerintahan Daerah Provinsi	90,09	100,00
2	Program Pemerintahan dan Otonomi Daerah	91,96	100,00
3	Program Kesejahteraan Rakyat	95,28	100,00
	BIRO ORGANISASI		
1	Program Pembinaan Perpustakaan	92,48	100,00
2	Program Pelestarian Koleksi Nasional dan Naskah Kuno	98,31	100,00
3	Program Penunjang Urusan Pemerintahan Daerah provinsi	75,33	98,59
4	Program Penataan Organisasi	84,18	93,72
	BIRO PENGADAAN BARANG/JASA DAN PEREKONOMIAN		
1	Program Penunjang Urusan Pemerintahan Daerah provinsi	81,13	100,00
2	Program Perekonomian dan Pembangunan	74,69	99,55
3	Program Kebijakan dan Pelayanan Pengadaan Barang dan Jasa	96,88	100,00
4	Program Kebijakan Administrasi Pembangunan	81,61	100,00

LAPORAN OPERASIONAL

Laporan Operasional (LO)menggambarkan realisasi Pendapatan Operasional, Beban Operasional dan Surflus (Defisit) Operasional maupun Non Operasional dalam Tahun 2025. Realisasi Pendapatan LO (Kegiatan Operasional) Tahun 2025 adalah sebesar Rp319.752.688.538,79 Realisasi Beban Tahun 2025 sebesar Rp231.892.905.935,00. Sehingga realisasi Surplus/Defisit Laporan Operasional Tahun 2025 sebesar Rp87.859.782.603,79

NERACA

Neraca adalah laporan yang menggambarkan posisi keuangan tahun 2025 mengenai aset, kewajiban dan ekuitas dana pada tanggal pelaporan. Jumlah aset per 31 Desember 2025 adalah sebesar Rp7.354.492.061.012,23 yang terdiri dari aset lancar sebesar Rp2.935.528.865,00 atau mencapai 0,04% dari seluruh aset, dan Investasi Jangka Panjang sebesar Rp.7.122.255.477.273,94 atau mencapai 96,84% dari seluruh aset, dan aset tetap sebesar Rp229.266.281.229,31 atau mencapai 3,18% dari seluruh aset. Sedangkan aset lainnya jumlahnya adalah Rp34.773.644,00. Jumlah kewajiban per 31 Desember 2025 adalah sebesar Rp4.268.872.824,28 dan jumlah ekuitas per 31 Desember 2025 adalah sebesar Rp7.350.223.188.187,95.

LAPORAN PERUBAHAN EKUITAS

Laporan Perubahan Ekuitas (LPE) menggambarkan posisi awal ekuitas serta menyajikan transaksi-transaksi yang berpengaruh terhadap perubahan ekuitas selama periode tahun 2025. Ekuitas awal Tahun 2025 adalah sebesar Rp7.076.743.494.844,11. Perubahan ekuitas dalam Tahun 2025 adalah Penambahan sebesar Rp273.479.693.343,84 sehingga ekuitas akhir Tahun 2025 adalah sebesar Rp7.350.223.188.187,95.

BAB I
PENDAHULUAN

1.1 Maksud dan Tujuan Penyusunan Laporan Keuangan OPD

Laporan keuangan Sekretariat Daerah Provinsi Bali disusun dengan tujuan untuk menyajikan informasi yang berguna bagi pengambilan keputusan dan untuk menunjukkan akuntabilitas entitas pelaporan atas sumber daya yang dipercayakan kepadanya, dengan:

a) menyediakan informasi mengenai posisi sumber daya ekonomi, kewajiban dan ekuitas dana OPD;
b) menyediakan informasi mengenai sumber, alokasi dan penggunaan sumber daya ekonomi;
c) menyediakan informasi mengenai ketaatan realisasi terhadap anggarannya;

Untuk memenuhi tujuan-tujuan tersebut, laporan keuangan OPD menyediakan informasi mengenai pendapatan, belanja, aset, kewajiban dan ekuitas dana OPD.

1.2 Landasan Hukum Penyusunan Laporan Keuangan OPD

Pelaporan keuangan Sekretariat Daerah Provinsi Bali diselenggarakan berdasarkan peraturan perundang-undangan yang mengatur keuangan pemerintah, antara lain:

a) Undang-Undang Dasar Negara Republik Indonesia Tahun 1945 Pasal 5 ayat (2);
b) PERPU No. 1 Tahun 2020 tentang Kebijakan Keuangan Negara dan Stabilitas Sistem Keuangan untuk Penanganan Pandemi Corona Virus Disease 2019 (COVID-19) dan/atau dalam Rangka Menghadapi Ancaman yang Membahayakan Perekonomian Nasional dan/atau Stabilitas Sistem Keuangan.
c) Undang-Undang Nomor 19 Tahun 2016 tentang Perubahan Atas Undang-Undang Nomor 11 Tahun 2008 Tentang Informasi Dan Transaksi Elektronik.
d) Undang-Undang Nomor 1 Tahun 2022 tentang Hubungan Keuangan antara Pemerintah Pusat dan Pemerintah Daerah (Lembaran Negara Republik Indonesia Tahun 2022 Nomor 4, Tambahan Lembaran Negara Republik Indonesia Nomor 6757);
e) Peraturan Pemerintah Nomor 12 tahun 2019 tentang Pengelolaan Keuangan Daerah;
f) Peraturan Pemerintah Nomor 8 Tahun 2006 tentang Pelaporan Keuangan dan Kinerja Instansi Pemerintah (Lembaran Negara Republik Indonesia Tahun 2008 Nomor 25);
g) Peraturan Pemerintah Nomor 71 Tahun 2010 tentang Standar Akuntansi Pemerintahan (Lembaran Negara Republik Indonesia Tahun 2010 Nomor 123, Tambahan Lembaran Negara Republik Indonesia Nomor 5165).
h) Peraturan Menteri Dalam Negeri Nomor 77 Tahun 2020 tentang Pedoman Teknis Pengelolaan Keuangan Daerah;
i) Peraturan Menteri Dalam Negeri Nomor 90 Tahun 2019 tentang Klasifikasi, Kodefikasi, Dan Nomenklatur Perencanaan Pembangunan Dan Keuangan Daerah.

1.3 Sistematika Penulisan Catatan atas Laporan Keuangan OPD

Catatan atas Laporan Keuangan meliputi penjelasan atau daftar terinci atau analisis atas nilai suatu pos yang disajikan dalam Laporan Realisasi Anggaran dan Neraca. Termasuk pula dalam Catatan atas Laporan Keuangan adalah penyajian informasi yang diharuskan dan dianjurkan oleh Pernyataan Standar Akuntansi Pemerintahan serta pengungkapan-pengungkapan lainnya yang diperlukan untuk penyajian yang wajar atas laporan keuangan, seperti kewajiban kontinjensi dan komitmen-komitmen lainnya.

Adapun sistematika isi catatan atas laporan keuangan adalah sebagai berikut :

Bab I Pendahuluan

1.1. Maksud dan tujuan penyusunan laporan keuangan
1.2. Landasan hukum penyusunan laporan keuangan
1.3. Sistematika penulisan catatan atas laporan keuangan

Bab II Ekonomi Makro, Kebijakan Keuangan dan Pencapaian Target Kinerja APBD

2.1. Ekonomi Makro
2.2. Kebijakan Keuangan
2.3. Indikator Pecapaian Kinerja APBD

Bab III Ikhtisar pencapaian kinerja keuangan

3.1. Ikhtisar realisasi pencapaian target kinerja keuangan
3.2. Hambatan dan kendala yang ada dalam pencapaian target yang telah ditetapkan
3.3. Prosedur Penyusunan Informasi Kinerja Keuangan

Bab IV Kebijakan akuntansi

4.1. Entitas akuntansi dan pelaporan keuangan daerah
4.2. Basis akuntansi yang mendasari penyusunan laporan keuangan
4.3. Basis pengukuran yang mendasari penyusunan laporan keuangan
4.4. Penerapan kebijakan akuntansi berkaitan dengan ketentuan yang ada dalam standar akuntansi pemerintah

Bab V Penjelasan pos-pos Laporan Keuangan

5.1. Laporan Realisasi Anggaran
5.2. Laporan Operasional (LO)
5.3. Neraca
5.4. Laporan Perubahan Ekuitas (LPE)

Bab VI Informasi Tambahan dan Pengungkapan Lainnya

BAB II
EKONOMI MAKRO, KEBIJAKAN KEUANGAN DAN PENCAPAIAN TARGET KINERJA APBD

2.1 Ekonomi Makro

Ekonomi makro mencerminkan dinamika perubahan ekonomi yang berdampak pada masyarakat, perusahaan, dan pasar. Pemerintah Daerah dapat memanfaatkan analisis ekonomi makro sebagai instrumen untuk merumuskan serta mengevaluasi kebijakan dalam mengalokasikan sumber daya ekonomi dan menetapkan target pembangunan daerah guna mendorong pertumbuhan ekonomi serta meningkatkan kesejahteraan masyarakat. Pada Tahun 2025, kondisi ekonomi makro Provinsi Bali menunjukkan kinerja yang semakin menguat seiring dengan pemulihan sektor pariwisata dan meningkatnya aktivitas ekonomi daerah. Peningkatan kunjungan wisatawan mancanegara serta membaiknya konsumsi domestik turut mendorong pertumbuhan ekonomi dan perbaikan indikator sosial ekonomi.

Dalam penyusunan Perubahan Anggaran Pendapatan dan Belanja Daerah (APBD) Tahun Anggaran (TA) 2026, asumsi makroekonomi yang digunakan mengacu pada indikator sosial ekonomi Pemerintah Daerah tahun 2025 atau tahun sebelumnya, berdasarkan data dari Badan Pusat Statistik Provinsi Bali, sebagai berikut:

1. Tingkat Kemiskinan sebesar 3,72 persen.
2. Tingkat Pengangguran Terbuka sebesar 1,49 persen.
3. Indeks Gini (Gini Rasio) sebesar 0,353.
4. Indeks Pembangunan Manusia (IPM) sebesar 79,37.
5. Laju Pertumbuhan Ekonomi sebesar 5,82 persen.
6. Tingkat Inflasi Kota Denpasar sebesar 3,45 persen.
7. Produk Domestik Regional Bruto atas Dasar Harga Berlaku (PDRB ADHB) sebesar Rp324,15,44 triliun.

Indikator-indikator makroekonomi tersebut secara komprehensif menggambarkan kinerja perekonomian Provinsi Bali Tahun 2025 yang menunjukkan tren pertumbuhan positif dan stabilitas yang terjaga. Adapun uraian analisis lebih lanjut disampaikan sebagai berikut:

2.1.1 Tingkat Kemiskinan

Penduduk miskin ditentukan berdasarkan garis kemiskinan, yaitu nilai pengeluaran per kapita per bulan yang diperlukan untuk memenuhi standar minimum kebutuhan konsumsi pangan dan non-pangan agar individu dapat hidup layak. Dengan demikian, penduduk yang memiliki rata-rata pengeluaran per kapita per bulan di bawah garis kemiskinan dikategorikan sebagai penduduk miskin dalam suatu wilayah pada periode tertentu. Namun, pemetaan kemiskinan tidak cukup hanya melihat besarnya persentase penduduk miskin. Pemerintah juga perlu memberikan perhatian khusus terhadap tingkat kedalaman dan keparahan kemiskinan di berbagai wilayah Indonesia. Kedalaman kemiskinan mengukur sejauh mana pengeluaran penduduk miskin berada di bawah garis kemiskinan, sedangkan keparahan kemiskinan mencerminkan kesenjangan pengeluaran antara individu termiskin dengan rata-rata pengeluaran kelompok miskin di suatu daerah. Semakin tinggi nilai indikator ini, semakin serius tingkat kemiskinan yang terjadi.

Berdasarkan data Badan Pusat Statistik (BPS) Provinsi Bali, persentase penduduk miskin di Provinsi Bali pada tahun 2025 tercatat mencapai 3,72 persen, sebagaimana ditampilkan dalam tabel berikut:

Tabel 2.1 Persentase Penduduk Miskin Provinsi Bali (Keadaan Maret Tahun 2025)

No	Tingkat Kemiskinan	Tahun 2023	Tahun 2024	Tahun 2025	Naik/turun 2024-2025
1	Persentase Tingkat Kemiskinan (%)	4,25	4,00	3,72	Turun 0,28 persen poin
2	Jumlah penduduk miskin (Ribu Orang)	193,78	184,43	173,24	Turun 11,19 ribu orang
3	Tingkat Kemiskinan Nasional (%)	9,36	9,03	8,47	Turun 0,56 persen poin
4	Peringkat Provinsi	1	1	1	Tetap

Sumber Dokumen: *Badan Pusat Statistik, Berita Resmi Statistik Profil Kemiskinan Indonesia dan Provinsi Bali Maret 2023, Maret 2024, dan Maret 2025*

Persentase penduduk miskin Provinsi Bali pada Tahun 2025 (keadaan Maret 2025) sebesar 3,72 persen mengalami penurunan dimana pada Tahun 2024 persentase penduduk miskin tercatat 4 persen. Capaian tersebut turun 0,28 persen poin terhadap Maret 2024. Jika dianalisis dari jumlah penduduk miskin di Provinsi Bali pada Maret 2025 tercatat sebanyak 173,24 ribu orang, turun 11,19 ribu orang terhadap Maret 2024.

Tabel 2.2 Tingkat Kedalaman Kemiskinan Provinsi Bali (Keadaan Maret Tahun 2025)

No	Uraian	Tahun 2023	Tahun 2024	Tahun 2025	Naik/Turun 2024-2025
1	Tingkat Kedalaman Kemiskinan Provinsi Bali	0,553	0,499	0,560	Naik 0,061 poin
2	Tingkat Kedalaman Kemiskinan Nasional	1,528	1,461	1,365	Turun 0,096 poin
3	Peringkat Provinsi	1	1	2	Turun 1 peringkat

Sumber Dokumen: *Badan Pusat Statistik, Berita Resmi Statistik Profil Kemiskinan Indonesia dan Provinsi Bali Maret 2023, Maret 2024, dan Maret 2025*

Indeks Kedalaman kemiskinan (P_1) sebagaimana ditampilkan pada Tabel 2.2 merupakan rata-rata jarak antara pengeluaran penduduk miskin dengan garis kemiskinan, artinya semakin tinggi indeks kedalaman kemiskinan berarti semakin jauh rata-rata jarak pengeluaran penduduk miskin terhadap garis kemiskinan.Pada periode Maret 2025, indikator ini meningkat 0,061 poin yang berarti rata-rata pengeluaran penduduk miskin semakin menjauh dari garis kemiskinan. Dengan kata lain, meskipun perubahan tingkat kemiskinan secara persentase mungkin relatif terbatas, beban ekonomi yang ditanggung penduduk miskin cenderung meningkat, sehingga mereka berada pada posisi yang semakin rentan terhadap guncangan harga dan pendapatan. Secara peringkat, Provinsi Bali menduduki peringkat kedua setelah Provinsi Kalimantan Selatan yang menduduki peringkat pertama pada Maret 2025.

Tabel 2.3 Tingkat Keparahan Kemiskinan Provinsi Bali (Keadaan Maret Tahun 2025)

No	Uraian	Tahun 2023	Tahun 2024	Tahun 2025	Naik/Turun 2024-2025
1	Tingkat Keparahan Kemiskinan Provinsi	0,102	0,090	0,117	Naik 0,027 poin
2	Tingkat Keparahan Kemiskinan Nasional	0,377	0,347	0,319	Turun 0,028 poin
3	Peringkat Provinsi	1	1	3	Turun 2 peringkat

Sumber Dokumen: *Badan Pusat Statistik, Berita Resmi Statistik Profil Kemiskinan Indonesia dan Provinsi Bali Maret 2023, Maret 2024, dan Maret 2025*

Indeks Keparahan Kemiskinan (P_2) yang disajikan pada Tabel 2.3 merupakan variasi pengeluaran di antara orang miskin, dengan kata lain makin tinggi indeks keparahan kemiskinan berarti semakin bervariasi pengeluaran antara penduduk miskin. Kenaikan Indeks Keparahan Kemiskinan (P2) sebesar 0,027 poin menunjukkan bahwa ketimpangan pengeluaran di antara penduduk miskin semakin melebar. Artinya, tidak hanya rata-rata penduduk miskin semakin jauh dari garis kemiskinan, tetapi jarak pengeluaran antara penduduk miskin yang paling miskin dan yang relatif lebih mendekati garis kemiskinan juga semakin besar. Secara peringkat, capaian Provinsi Bali pada tahun 2025 mengalami penurunan dimana peringkat pertama diduduki oleh Provinsi Kalimantan Selatan disusul oleh DKI Jakarta di posisi kedua.

2.1.2 Tingkat Pengangguran Terbuka

Tingkat Pengangguran Terbuka (TPT) merupakan persentase individu yang tidak bekerja dibandingkan dengan total angkatan kerja. Pengangguran terbuka dapat diklasifikasikan ke dalam beberapa kelompok, yaitu:

1. Individu yang tidak memiliki pekerjaan dan sedang mencari pekerjaan,
2. Individu yang belum bekerja tetapi sedang dalam proses mempersiapkan usaha,
3. Individu yang tidak bekerja dan tidak mencari pekerjaan karena merasa tidak ada peluang untuk mendapatkan pekerjaan, serta
4. Individu yang telah memiliki pekerjaan namun belum mulai bekerja.

Menurut data BPS Provinsi Bali, TPT di Provinsi Bali pada tahun 2025 tercatat sebesar 1,49 persen, sebagaimana ditampilkan dalam tabel berikut:

Tabel 2.4 Tingkat Pengangguran Terbuka Provinsi Bali (Keadaan Agustus Tahun 2025)

No	Uraian	Tahun 2023	Tahun 2024	Tahun 2025	Naik/Turun 2024-2025
1	Tingkat Pengangguran Provinsi Bali (%)	2,69	1,79	1,49	Turun 0,30 persen poin
2	Tingkat Pengangguran Nasional (%)	5,32	4,91	4,85	Turun 0,06 persen poin
3	Peringkat Provinsi	3	2	1	Naik 1 peringkat

Sumber Dokumen: *Badan Pusat Statistik, Berita Resmi Statistik Keadaan Ketenagakerjaan Provinsi Bali Agustus 2023, Agustus 2024, dan Agustus 2025*

Pada Agustus 2025, Tingkat Pengangguran Terbuka (TPT) Provinsi Bali tercatat sebesar 1,49 persen, menurun dibandingkan Agustus 2024 yang sebesar 1,79 persen. Penurunan ini mencerminkan perbaikan kondisi pasar kerja di Bali. Selain itu, TPT Bali tetap jauh lebih rendah dibandingkan TPT nasional yang mencapai 4,85 persen, menegaskan membaiknya kondisi ketenagakerjaan di daerah ini. Secara nasional, Bali juga konsisten berada dalam kelompok provinsi dengan TPT terendah. Pada tahun 2023, Bali menempati peringkat ketiga terendah setelah Sulawesi Barat dan Papua, sementara pada tahun 2024 posisi terendah TPT secara nasional ditempati oleh Papua Pegunungan. Capaian ini menunjukkan bahwa meskipun terjadi dinamika antarwilayah, kinerja ketenagakerjaan Bali tetap berada pada level yang sangat kompetitif secara nasional.

Jumlah penduduk angkatan kerja di Bali tercatat sebanyak 2,74 juta orang, meningkat 28,62 ribu orang dibandingkan Agustus 2024. Pada periode yang sama, Tingkat Partisipasi Angkatan Kerja (TPAK) mengalami kenaikan sebesar 0,20 persen poin menjadi 77,31 persen. Dalam periode yang sama, jumlah penduduk yang

bekerja sebanyak 2,70 juta orang, meningkat 36,31 ribu orang dibandingkan kondisi Agustus 2024. Lapangan pekerjaan yang mengalami peningkatan terbesar adalah Perdagangan Besar dan Eceran yang meningkat sebanyak 23,38 ribu orang. Sementara sektor dengan penurunan terbesar yaitu Pertanian, Kehutanan dan Perikanan yang berkurang sebesar 16,25 ribu orang.

Mayoritas penduduk bekerja di Bali masih berada pada sektor informal, dengan proporsi sebesar 50,47 persen. Namun demikian, angka ini menunjukkan tren penurunan dibandingkan Agustus 2024, yang menandakan proses formalisasi tenaga kerja masih terus berlangsung secara bertahap. Dari sisi pendidikan, tantangan ketenagakerjaan masih terlihat pada lulusan pendidikan menengah kejuruan dan vokasi. Pada Agustus 2025, TPT tertinggi tercatat pada lulusan Diploma I/II/III, yakni sebesar 3,68 persen. Kondisi ini mengindikasikan adanya potensi ketidaksesuaian antara kompetensi lulusan pendidikan vokasi dengan kebutuhan pasar kerja, sehingga memerlukan penguatan keterkaitan antara dunia pendidikan dan dunia usaha

2.1.3 Indeks Gini (Gini Rasio)

Indeks Gini, atau yang dikenal sebagai Gini Rasio, merupakan alat analisis yang digunakan untuk mengukur tingkat distribusi pendapatan dalam suatu negara atau wilayah pada periode tertentu. Pengukuran ini didasarkan pada Kurva Lorenz, yaitu representasi grafis dari distribusi kumulatif pengeluaran yang dibandingkan dengan distribusi yang seragam, di mana setiap persentase populasi menerima proporsi pendapatan yang sama.

Gini Rasio memiliki rentang nilai antara 0 hingga 1, dengan interpretasi sebagai berikut:

1. Gini Rasio sebesar 0 menunjukkan distribusi pendapatan yang sepenuhnya merata, di mana setiap kelompok populasi menerima bagian pendapatan yang sama.
2. Gini Rasio sebesar 1 mencerminkan ketimpangan sempurna, di mana seluruh pendapatan hanya dinikmati oleh satu kelompok tertentu.

Semakin mendekati angka 1, semakin tinggi tingkat ketimpangan pendapatan yang terjadi. Berdasarkan kategorisasi nilai Gini Rasio, ketimpangan diklasifikasikan sebagai berikut:

1. Ketimpangan rendah (Gini Rasio < 0,35)
2. Ketimpangan sedang (Gini Rasio antara 0,35 – 0,50)
3. Ketimpangan tinggi (Gini Rasio > 0,50)

Menurut data BPS Provinsi Bali, pencapaian Gini Rasio di Provinsi Bali pada tahun 2025 tercatat sebesar 0,353 poin, sebagaimana ditampilkan dalam tabel berikut:

Tabel 2.5 Gini Rasio Provinsi Bali (Keadaan Maret Tahun 2025)

No	Gini Rasio	Tahun 2023	Tahun 2024	Tahun 2025	Naik/Turun 2024-2025
1	Tingkat Provinsi	0,362	0,361	0,353	Turun 0,008 poin
2	Tingkat Nasional	0,388	0,379	0,375	Turun 0,004 poin
3	Peringkat Provinsi	21	25	24	Naik 1 peringkat

Sumber Dokumen: *Badan Pusat Statistik, Berita Resmi Statistik Tingkat Ketimpangan Pengeluaran Penduduk Indonesia dan Provinsi Bali Maret 2023, Maret 2024, dan Maret 2025*

Pada Maret 2025, tingkat ketimpangan pendapatan masyarakat di Provinsi Bali menunjukkan perbaikan yang nyata. Hal ini tercermin dari nilai Gini Rasio yang tercatat sebesar 0,353, turun 0,008 poin dibandingkan capaian tahun 2024 yang sebesar 0,361. Penurunan ini mengindikasikan bahwa distribusi pendapatan antarkelompok masyarakat di Bali semakin merata, sekaligus menegaskan keberlanjutan tren perbaikan kualitas pembangunan ekonomi daerah.

Selain itu, tingkat ketimpangan di Provinsi Bali juga relatif lebih rendah dibandingkan dengan kondisi ketimpangan secara nasional, yang menempatkan Bali pada posisi yang lebih baik dalam konteks pemerataan hasil pembangunan. Jika ditinjau menggunakan ukuran ketimpangan Bank Dunia, distribusi pengeluaran penduduk kelompok 40 persen terbawah pada Maret 2025 mencapai 18,67 persen. Capaian ini menunjukkan bahwa kelompok masyarakat berpendapatan rendah memperoleh porsi pengeluaran yang cukup besar dalam struktur ekonomi daerah.

Dengan proporsi tersebut, tingkat ketimpangan pengeluaran penduduk di Provinsi Bali berada dalam kategori ketimpangan rendah. Kondisi ini mencerminkan bahwa manfaat pertumbuhan ekonomi tidak hanya terkonsentrasi pada kelompok berpendapatan tinggi, tetapi juga mulai dirasakan secara lebih merata oleh kelompok masyarakat bawah, sehingga memperkuat inklusivitas pembangunan ekonomi di Provinsi Bali.

2.1.4 Indeks Pembangunan Manusia (IPM)

Indeks Pembangunan Manusia (IPM) merupakan indikator yang digunakan untuk menilai keberhasilan dalam meningkatkan kualitas hidup manusia. IPM menggambarkan sejauh mana penduduk dapat mengakses hasil pembangunan dalam aspek pendapatan, kesehatan, dan pendidikan. Indeks ini dibentuk berdasarkan tiga dimensi utama, yaitu harapan hidup atau kesehatan (umur panjang dan hidup sehat), pengetahuan (tingkat pendidikan), serta standar hidup yang layak.

Menurut *United Nations Development Programme* (UNDP), IPM dikategorikan ke dalam empat tingkatan:

1. Rendah (< 60)
2. Sedang (60 ≤ IPM < 70)
3. Tinggi (70 ≤ IPM < 80)
4. Sangat Tinggi (> 80)

Menurut data BPS Provinsi Bali, IPM di Provinsi Bali pada tahun 2025 mencapai 79,37. Capaian ini tergolong dalam kategori tinggi karena melebihi capaian IPM Indonesia yang berada pada angka 75,90. Jika dibandingkan dengan tahun 2024 yang mencatat IPM sebesar 78,63, sebagaimana ditampilkan dalam Tabel 2.6 berikut:

Tabel 2.6 Indeks Pembangunan Manusia (IPM)

No	Indeks Pembangunan Manusia	Tahun 2023	Tahun 2024	Tahun 2025	Naik/Turun 2024-2025
1	Jembrana	74,80	75,32	75,94	Naik 0,62 poin
2	Tabanan	77,87	78,83	79,70	Naik 0,87 poin
3	Badung	83,00	83,73	84,27	Naik 0,54 poin
4	Gianyar	79,69	80,23	80,96	Naik 0,73 poin
5	Klungkung	74,18	75,15	75,89	Naik 0,74 poin
6	Bangli	71,99	72,51	73,22	Naik 0,71 poin
7	Karangasem	70,09	70,91	71,89	Naik 0,98 poin
8	Buleleng	74,87	75,35	76,06	Naik 0,71 poin
9	Denpasar	84,68	85,11	85,63	Naik 0,52 poin
10	Provinsi Bali	78,01	78,63	79,37	Naik 0,74 poin
11	Indonesia/Nasional	74,39	75,02	75,90	Naik 0,88 poin

No	Indeks Pembangunan Manusia	Tahun 2023	Tahun 2024	Tahun 2025	Naik/Turun 2024-2025
12	Peringkat Provinsi	5	5	5	Tetap

Sumber Dokumen: *Badan Pusat Statistik, Berita Resmi Statistik Indeks Pembangunan Manusia (IPM) Indonesia dan Provinsi Bali 2023, 2024, dan 2025*

IPM Provinsi Bali tahun 2025 mencapai 79,37, meningkat 0,74 poin atau 0,94 persen dibandingkan tahun 2024. Pertumbuhan IPM ini mengalami percepatan dibandingkan tahun 2024. Dengan capaian ini, IPM Provinsi Bali berada pada status pembangunan manusia "tinggi" (70 ≤ IPM < 80).

Pada Dimensi Umur Panjang dan Sehat, Umur Harapan Hidup (UHH) saat lahir pada tahun 2025 tercatat sebesar 75,46 tahun. Kondisi ini berarti bayi yang lahir pada tahun 2025 diperkirakan akan hidup 0,36 tahun lebih lama dibandingkan mereka yang lahir pada tahun 2024. Pada Dimensi Pengetahuan, Harapan Lama Sekolah (HLS) penduduk umur 7 tahun ke atas tahun 2025 sebesar 13,63 tahun, meningkat 0,01 tahun dibandingkan dengan tahun 2024. Sedangkan, Rata-rata Lama Sekolah (RLS) penduduk umur 25 tahun ke atas sebesar 9,75 tahun, meningkat 0,21 tahun dibandingkan dengan tahun 2024. Dimensi Standar Hidup Layak yang diukur berdasarkan Rata-rata Pengeluaran Riil per Kapita per Tahun (yang disesuaikan) meningkat 463 ribu rupiah dibandingkan dengan tahun 2024.

Pembangunan manusia pada setiap kabupaten/kota di Provinsi Bali juga terus mengalami peningkatan. Pada tahun 2025, seluruh kabupaten/kota di Provinsi Bali telah berada pada capaian status pembangunan manusia "tinggi" atau "sangat tinggi". Tiga wilayah yang memiliki status pembangunan "sangat tinggi" (IPM ≥ 80) yaitu Kota Denpasar dengan capaian IPM sebesar 85,63; Kabupaten Badung sebesar 84,27; dan Kabupaten Gianyar sebesar 80,96.Sedangkan enam wilayah lainnya yaitu Kabupaten Tabanan, Buleleng, Jembrana, Klungkung, Bangli, dan Karangasem berada pada status pembangunan "tinggi" (70 ≤ IPM < 80).

2.1.5 Laju Pertumbuhan Ekonomi

Pertumbuhan ekonomi merupakan salah satu indikator utama dalam menilai keberhasilan pembangunan ekonomi di suatu wilayah. Indikator ini mencerminkan sejauh mana aktivitas perekonomian suatu daerah mampu meningkatkan pendapatan masyarakat dalam periode tertentu. Aktivitas perekonomian sendiri melibatkan proses pemanfaatan faktor produksi untuk menghasilkan output, yang pada gilirannya memberikan balas jasa kepada pemilik faktor produksi. Oleh karena itu, pertumbuhan ekonomi diharapkan dapat meningkatkan kesejahteraan masyarakat. Perhitungan pertumbuhan ekonomi dilakukan berdasarkan Produk Domestik Regional Bruto (PDRB) dengan dasar harga konstan tahun 2010.

Sepanjang tahun 2025, perekonomian Provinsi Bali tetap mengalami pertumbuhan dengan laju sebesar 5,82 persen meningkat dari capaian tahun 2024 yang tercatat sebesar 5,42 persen. Bali tetap mampu mempertahankan posisinya di peringkat ke-5 secara nasional, sebagaimana ditampilkan dalam Tabel 2.7 berikut:

Tabel 2.7 Laju Pertumbuhan Ekonomi Provinsi/Kabupaten/Kota di Bali

No	Uraian	Kabupaten/Kota		
		Tahun 2023	Tahun 2024	Tahun 2025
1	PDRB (harga konstan 2010) (Triliun Rp)			
	Jembrana	9,49	9,97	
	Tabanan	15,47	16,24	
	Badung	35,55	37,67	
	Gianyar	18,87	19,90	
	Klungkung	6,04	6,35	
	Bangli	4,67	4,88	
	Karangasem	11,18	11,66	
	Buleleng	23,28	24,45	
	Denpasar	36,00	38,00	
	Provinsi Bali	159,46	168,20	177,99
	Indonesia	12.301,45	12.920,53	13.580,52
2	Laju Pertumbuhan Ekonomi (%)			
	Jembrana	3,66	4,98	
	Tabanan	3,56	4,94	
	Badung	11,29	5,94	
	Gianyar	5,06	5,47	
	Klungkung	4,70	5,08	
	Bangli	3,50	4,54	
	Karangasem	3,10	4,33	
	Buleleng	3,64	5,04	
	Denpasar	5,69	5,55	
	Provinsi Bali	5,72	5,48	5,82
	Indonesia	5,05	5,03	5,11
3	Peringkat Provinsi (Nasional)			
	Jembrana	5	6	
	Tabanan	7	7	
	Badung	1	1	
	Gianyar	3	3	
	Klungkung	4	4	
	Bangli	8	8	
	Karangasem	9	9	
	Buleleng	6	5	
	Denpasar	2	2	
4	Peringkat Nasional	5	5	5

Sumber Dokumen: *Badan Pusat Statistik Provinsi Bali*

Perekonomian Provinsi Bali pada tahun 2025 mencatat pertumbuhan sebesar 5,82 persen secara tahunan (*c-to-c*), dengan ekspansi yang terjadi di seluruh lapangan usaha pembentuk PDRB. Capaian ini mencerminkan pemulihan ekonomi yang semakin merata, terutama ditopang oleh menguatnya kembali aktivitas pariwisata sebagai motor utama perekonomian daerah. Selain dorongan dari sektor pariwisata, peningkatan belanja pegawai khususnya pada sektor pemerintahan turut memperkuat laju pertumbuhan ekonomi Bali sepanjang tahun 2025. Dari pendekatan produksi, lapangan usaha Administrasi Pemerintahan, Pertahanan, dan Jaminan Sosial Wajib mencatat pertumbuhan tertinggi, yakni sebesar 10,99 persen. Kinerja ini diikuti oleh lapangan usaha Penyediaan Akomodasi dan Makan Minum sebagai penyumbang terbesar terhadap PDRB Bali yang tumbuh 10,25 persen, serta Jasa Perusahaan yang mengalami pertumbuhan sebesar 7,84 persen.

Dari sisi pengeluaran, pertumbuhan ini ditopang oleh peningkatan hampir seluruh komponen pengeluaran, dengan ekspor luar negeri sebagai pendorong utama yang tumbuh 8,22 persen, diikuti impor luar negeri sebesar 6,29 persen dan PMTB (investasi) sebesar 6,03 persen. Konsumsi rumah tangga tetap menjadi penopang penting dengan pertumbuhan 5,47 persen, sementara konsumsi pemerintah tumbuh 3,90 persen. Di sisi lain, pengeluaran LNPRT menjadi satu-satunya komponen yang mengalami kontraksi, yakni sebesar 3,97 persen

2.1.6 Inflasi

Selain ditinjau dari aspek pertumbuhan ekonomi, kondisi perekonomian di Provinsi Bali juga dapat dianalisis melalui tingkat inflasi yang terjadi. Inflasi merupakan indikator ekonomi yang mencerminkan perubahan harga berbagai komoditas utama yang berpengaruh terhadap kesejahteraan masyarakat. Inflasi yang terlalu tinggi dapat berdampak negatif bagi perekonomian, namun jika dikelola dengan baik melalui kebijakan harga serta distribusi barang dan jasa yang efektif, inflasi justru dapat menjadi faktor pendorong pertumbuhan ekonomi.

Berdasarkan karakteristiknya, inflasi dikategorikan ke dalam empat jenis, yaitu:

1. Inflasi Ringan (*Creeping Inflation*) – Ditandai dengan kenaikan harga yang relatif rendah, dengan laju inflasi kurang dari 10 persen per tahun.
2. Inflasi Sedang (*Galloping Inflation*) – Lebih tinggi dibandingkan inflasi ringan, dengan laju inflasi berkisar antara 10-30 persen per tahun.
3. Inflasi Berat (*High Inflation*) – Mencapai kisaran 30-100 persen per tahun, menyebabkan lonjakan harga yang signifikan dan sulit dikendalikan.
4. Hiperinflasi (*Hyperinflation*) – Inflasi yang ekstrem, dengan tingkat kenaikan harga lebih dari 100 persen per tahun, memberikan dampak besar terhadap perekonomian.

Berdasarkan data dari BPS Provinsi Bali, tingkat inflasi di Provinsi Bali pada tahun 2025 tercatat sebesar 2,91 persen, yang termasuk dalam kategori inflasi ringan. Angka ini masih lebih rendah dibandingkan tingkat inflasi nasional yang tercatat sebesar 2,92 persen sebagaimana ditampilkan dalam tabel 2.8 berikut:

Tabel 2.8 Tingkat Inflasi Kabupaten Tabanan, Kabupaten Badung, Singaraja, Kota Denpasar, dan Provinsi Bali

No	Uraian	Tahun 2023	Tahun 2024	Tahun 2025
1	Tingkat Inflasi Kabupaten Tabanan (%)	-	2,44	2,70
2	Tingkat Inflasi Kabupaten Badung (%)	-	1,98	2,37
3	Tingkat Inflasi Singaraja (%)	4,31	1,93	2,51
4	Tingkat Inflasi Denpasar (%)	2,54	2,69	3,45
5	Tingkat Inflasi Provinsi Bali (%)	-	2,34	2,91
6	Tingkat inflasi Nasional (%)	2,61	1,57	2,92
7	Peringkat Provinsi (Denpasar)	2	1*	
8	Peringkat Nasional (Bali)	-	4**	

Sumber Dokumen: *Badan Pusat Statistik, Berita Resmi Statistik Perkembangan Indeks Harga Konsumen 2023, 2024, 2025*

Pada Desember 2025, perkembangan harga berbagai komoditas pada Desember 2025 di Provinsi Bali yang diwakili Kota Denpasar, Singaraja, Kabupaten Badung, dan Kabupaten Tabanan secara tahunan menunjukkan adanya kenaikan secara *year-on-year*. Komoditas yang dominan memberikan andil inflasi y-on-y pada bulan Desember 2025 antara lain cabai rawit, bawang merah, beras, emas perhiasan, daging ayam ras, sewa rumah, cabai merah, biaya Sekolah Menengah Atas, Sigaret Putih Mesin (SPM), pemeliharaan/*service*, wortel, pepaya, Sigaret Kretek Mesin (SKM), bimbingan belajar, minyak goreng, upah asisten rumah tangga, bensin, pepes, air kemasan, dan kontrak rumah. Oleh karena itu, pemantauan serta pengendalian harga melalui kebijakan yang tepat menjadi penting untuk menjaga stabilitas daya beli masyarakat dan keseimbangan ekonomi regional.

2.1.7 Struktur Perekonomian Provinsi/Kabupaten/Kota di Bali

Struktur perekonomian Provinsi/Kabupaten/kota di Bali dalam menunjang PDRB dapat dilihat pada table berikut:

Tabel 2.9 PDRB seri 2010 Atas Dasar Harga Berlaku Menurut Lapangan Usaha

(dalam juta rupiah)

No	Uraian	Tahun 2023	Tahun 2024	Tahun 2025
1	**Jembrana**			
	1. Pertanian, Kehutanan, dan Perikanan	3.381.630,98	3.815.640,37	4.141.691,04
	2. Pertambangan dan Penggalian	130.296,98	134.832,81	138.575,66
	3. Industri Pengolahan	826.377,27	888.418,27	945.522,88
	4. Pengadaan Listrik dan Gas	23.839,96	24.216,47	25.084,01
	5. Pengadaan Air, Pengelolaan Sampah, Limbah, dan Daur Ulang	11.363,43	11.894,25	12.678,26
	6. Konstruksi	1.590.389,71	1.623.412,95	1.731.285,22

No	Uraian	Tahun 2023	Tahun 2024	Tahun 2025
	7. Perdagangan Besar dan Eceran, Reparasi Mobil, dan Sepeda Motor	1.648.399,89	1.711.991,78	1.868.153,35
	8. Transportasi dan Pergudangan	2.281.484,63	2.505.118,37	2.709.891,52
	9. Penyediaan Akomodasi dan Makan Minum	1.915.053,52	2.112.996,33	2.388.520,45
	10. Informasi dan Komunikasi	962.912,12	1.006.944,06	1.055.413,30
	11. Jasa Keuangan dan Asuransi	642.046,66	731.776,53	761.241,97
	12. Real Estate	711.528,20	724.717,33	765.120,79
	13. Jasa Perusahaan	131.173,23	142.718,57	154.756,54
	14. Administrasi Pemerintahan, Pertahanan. dan Jaminan Sosial Wajib	407.500,36	426.835,69	467.846,28
	15. Jasa Pendidikan	326.228,55	337.600,10	367.359,95
	16. Jasa Kesehatan dan Kegiatan Sosial	375.560,11	386.767,10	423.768,00
	17. Jasa Lainnya	247.491,35	259.128,71	279.402,59
	PDRB ADH Berlaku	**15.613.276,95**	**16.845.009,69**	**18.236.311,81**
2	**Tabanan**			
	1. Pertanian, Kehutanan, dan Perikanan	5.723.710,40	6.169.684,07	6.544.710,10
	2. Pertambangan dan Penggalian	280.999,77	288.304,05	287.542,23
	3. Industri Pengolahan	1.518.608,39	1.686.305,21	1.845.916,91
	4. Pengadaan Listrik dan Gas	31.261,63	33.476,61	36.057,13
	5. Pengadaan Air, Pengelolaan Sampah, Limbah, dan Daur Ulang	39.832,49	42.378,80	44.707,24
	6. Konstruksi	2.501.179,21	2.591.319,38	2.720.233,84
	7. Perdagangan Besar dan Eceran, Reparasi Mobil, dan Sepeda Motor	2.319.825,21	2.440.374,29	2.670.692,96
	8. Transportasi dan Pergudangan	424.495,67	470.216,05	522.952,09
	9. Penyediaan Akomodasi dan Makan Minum	4.743.839,60	5.530.900,57	6.257.232,77
	10. Informasi dan Komunikasi	1.480.998,95	1.544.631,17	1.632.906,46
	11. Jasa Keuangan dan Asuransi	1.158.586,29	1.337.744,33	1.389.559,59
	12. Real Estate	1.290.459,70	1.335.134,83	1.454.084,93
	13. Jasa Perusahaan	283.012,53	313.062,58	346.454,80

No	Uraian	Tahun 2023	Tahun 2024	Tahun 2025
	14. Administrasi Pemerintahan, Pertahanan, dan Jaminan Sosial Wajib	1.964.653,99	2.008.567,44	2.208.824,14
	15. Jasa Pendidikan	470.255,13	487.272,02	521.642,77
	16. Jasa Kesehatan dan Kegiatan Sosial	693.729,77	716.370,05	774.924,53
	17. Jasa Lainnya	606.245,20	654.056,26	725.400,47
	PDRB ADH Berlaku	**25.531.693,93**	**27.649.797,71**	**29.983.842,96**
3	**Badung**			
	1. Pertanian, Kehutanan, dan Perikanan	4.152.829,32	4.418.709,58	4.724.545,49
	2. Pertambangan dan Penggalian	176.424,08	175.537,09	173.694,91
	3. Industri Pengolahan	2.447.355,08	2.609.050,99	2.827.515,10
	4. Pengadaan Listrik dan Gas	98.010,62	101.104,90	107.551,09
	5. Pengadaan Air, Pengelolaan Sampah, Limbah, dan Daur Ulang	133.721,84	144.254,69	151.350,92
	6. Konstruksi	5.831.279,10	5.936.588,64	6.313.728,28
	7. Perdagangan Besar dan Eceran, Reparasi Mobil, dan Sepeda Motor	4.740.948,09	5.023.681,41	5.481.307,85
	8. Transportasi dan Pergudangan	19.128.495,84	21.326.037,51	22.903.154,51
	9. Penyediaan Akomodasi dan Makan Minum	16.877.404,33	19.318.413,47	21.746.704,50
	10. Informasi dan Komunikasi	4.216.549,63	4.474.419,94	4.670.822,90
	11. Jasa Keuangan dan Asuransi	2.043.883,80	2.441.594,87	2.559.973,49
	12. Real Estate	2.278.749,26	2.370.020,26	2.499.935,42
	13. Jasa Perusahaan	508.423,39	564.326,22	617.979,22
	14. Administrasi Pemerintahan, Pertahanan, dan Jaminan Sosial Wajib	2.184.119,45	2.458.991,02	2.835.975,21
	15. Jasa Pendidikan	1.980.372,32	2.004.091,16	2.176.087,85
	16. Jasa Kesehatan dan Kegiatan Sosial	986.583,93	1.022.096,32	1.115.884,41
	17. Jasa Lainnya	611.145,40	674.808,97	756.959,08
	PDRB ADH Berlaku	**68.396.295,48**	**75.063.727,04**	**81.663.170,23**
4	**Gianyar**			
	1. Pertanian, Kehutanan, dan Perikanan	3.675.839,89	3.891.726,30	4.097.613,73

No	Uraian	Tahun 2023	Tahun 2024	Tahun 2025
	2. Pertambangan dan Penggalian	400.329,48	419.974,31	446.764,85
	3. Industri Pengolahan	3.702.588,93	3.987.517,87	4.318.455,53
	4. Pengadaan Listrik dan Gas	35.993,58	39.498,26	43.094,17
	5. Pengadaan Air, Pengelolaan Sampah, Limbah, dan Daur Ulang	36.914,45	39.844,01	41.417,63
	6. Konstruksi	3.748.697,89	3.811.078,29	4.165.576,79
	7. Perdagangan Besar dan Eceran, Reparasi Mobil, dan Sepeda Motor	2.519.746,62	2.699.847,80	2.930.152,53
	8. Transportasi dan Pergudangan	278.927,26	312.035,20	334.028,93
	9. Penyediaan Akomodasi dan Makan Minum	6.809.142,28	7.853.299,40	9.035.673,50
	10. Informasi dan Komunikasi	2.022.467,54	2.185.675,15	2.233.785,69
	11. Jasa Keuangan dan Asuransi	1.470.144,23	1.616.080,27	1.681.268,34
	12. Real Estate	1.348.206,25	1.369.136,50	1.461.391,24
	13. Jasa Perusahaan	407.992,81	448.403,69	484.994,43
	14. Administrasi Pemerintahan, Pertahanan, dan Jaminan Sosial Wajib	1.603.134,89	1.736.920,82	1.964.488,96
	15. Jasa Pendidikan	694.994,47	735.679,20	811.178,34
	16. Jasa Kesehatan dan Kegiatan Sosial	1.127.533,03	1.186.379,33	1.281.571,56
	17. Jasa Lainnya	646.762,67	713.502,61	785.414,50
	PDRB ADH Berlaku	**30.529.416,27**	**33.046.599,01**	**36.116.870,72**
5	**Klungkung**			
	1. Pertanian, Kehutanan, dan Perikanan	2.184.286,74	2.429.551,82	2.558.267,67
	2. Pertambangan dan Penggalian	295.100,52	312.759,48	327.505,29
	3. Industri Pengolahan	951.253,24	1.024.071,76	1.128.859,59
	4. Pengadaan Listrik dan Gas	12.862,85	14.893,69	15.921,51
	5. Pengadaan Air, Pengelolaan Sampah, Limbah, dan Daur Ulang	19.316,40	20.615,55	21.776,40
	6. Konstruksi	1.007.661,23	1.050.024,51	1.116.707,55
	7. Perdagangan Besar dan Eceran, Reparasi Mobil, dan Sepeda Motor	875.010,35	917.712,34	1.025.417,10

No	Uraian	Tahun 2023	Tahun 2024	Tahun 2025
	8. Transportasi dan Pergudangan	255.309,30	308.267,67	367.963,82
	9. Penyediaan Akomodasi dan Makan Minum	1.208.761,79	1.455.499,58	1.698.243,26
	10. Informasi dan Komunikasi	913.977,88	964.968,84	1.004.260,18
	11. Jasa Keuangan dan Asuransi	474.210,75	530.410,20	545.072,07
	12. Real Estate	232.428,12	244.020,72	257.461,87
	13. Jasa Perusahaan	103.802,93	117.940,92	131.392,14
	14. Administrasi Pemerintahan, Pertahanan, dan Jaminan Sosial Wajib	553.753,78	587.891,46	649.815,91
	15. Jasa Pendidikan	230.940,31	243.654,61	268.964,66
	16. Jasa Kesehatan dan Kegiatan Sosial	484.075,44	501.955,32	561.731,87
	17. Jasa Lainnya	269.463,75	291.246,90	324.367,98
	PDRB ADH Berlaku	**10.072.215,38**	**11.015.485,37**	**12.003.728,87**
6	**Bangli**			
	Pertanian, Kehutanan, dan Perikanan	2.159.462,75	2.305.078,49	2.474.801,64
	Pertambangan dan Penggalian	139.860,70	141.074,92	147.613,01
	Industri Pengolahan	681.839,42	706.341,00	732.702,34
	Pengadaan Listrik dan Gas	3.481,68	3.643,35	3.985,19
	Pengadaan Air, Pengelolaan Sampah, Limbah, dan Daur Ulang	4.879,57	4.899,17	5.228,93
	Konstruksi	675.513,40	685.416,40	724.129,51
	Perdagangan Besar dan Eceran, Reparasi Mobil, dan Sepeda Motor	807.988,58	831.315,69	908.822,95
	Transportasi dan Pergudangan	89.153,81	97.253,93	99.497,80
	Penyediaan Akomodasi dan Makan Minum	964.649,92	1.138.978,65	1.303.066,09
	Informasi dan Komunikasi	354.235,97	374.687,21	388.929,34
	Jasa Keuangan dan Asuransi	257.966,62	298.905,38	314.377,46
	Real Estate	241.140,91	247.720,41	259.701,91
	Jasa Perusahaan	42.964,87	47.956,89	53.280,99
	Administrasi Pemerintahan, Pertahanan, dan Jaminan Sosial Wajib	895.256,27	956.295,79	1.050.067,30

No	Uraian	Tahun 2023	Tahun 2024	Tahun 2025
	Jasa Pendidikan	181.363,75	186.771,51	204.525,22
	Jasa Kesehatan dan Kegiatan Sosial	124.989,83	130.919,24	139.178,71
	Jasa Lainnya	283.561,43	308.344,91	345.094,27
	PDRB ADH Berlaku	**7.908.309,48**	**8.465.602,94**	**9.155.002,66**
7	**Karangasem**			
	1. Pertanian, Kehutanan, dan Perikanan	4.883.332,90	5.136.046,48	5.408.960,39
	2. Pertambangan dan Penggalian	676.062,20	732.501,48	768.391,65
	3. Industri Pengolahan	774.052,10	812.244,50	885.278,65
	4. Pengadaan Listrik dan Gas	19.350,10	19.583,50	21.122,88
	5. Pengadaan Air, Pengelolaan Sampah, Limbah, dan Daur Ulang	24.557,10	26.065,36	26.777,51
	6. Konstruksi	1.318.015,90	1.388.940,76	1.463.968,91
	7. Perdagangan Besar dan Eceran, Reparasi Mobi,l dan Sepeda Motor	1.082.719,70	1.083.924,05	1.214.909,76
	8. Transportasi dan Pergudangan	3.070.993,40	3.239.840,33	3.539.433,97
	9. Penyediaan Akomodasi dan Makan Minum	1.739.410,30	1.963.789,48	2.237.371,58
	10. Informasi dan Komunikasi	653.175,20	688.430,29	732.728,13
	11. Jasa Keuangan dan Asuransi	1.062.929,80	1.194.490,15	1.228.541,66
	12. Real Estate	754.932,90	796.748,39	846.901,34
	13. Jasa Perusahaan	152.030,40	166.652,96	185.064,57
	14. Administrasi Pemerintahan, Pertahanan, dan Jaminan Sosial Wajib	1.365.395,50	1.470.849,27	1.637.060,85
	15. Jasa Pendidikan	467.122,00	505.366,70	539.687,91
	16. Jasa Kesehatan dan Kegiatan Sosial	442.879,10	472.299,19	507.147,23
	17. Jasa Lainnya	487.816,80	512.555,10	561.058,93
	PDRB ADH Berlaku	**18.974.775,40**	**20.210.327,99**	**21.804.405,92**
8	**Buleleng**			
	1. Pertanian, Kehutanan, dan Perikanan	8.004.808,88	8.445.133,84	9.027.020,79
	2. Pertambangan dan Penggalian	327.936,72	346.694,92	363.273,69
	3. Industri Pengolahan	2.364.120,60	2.671.661,09	2.952.350,42

No	Uraian	Tahun 2023	Tahun 2024	Tahun 2025
	4. Pengadaan Listrik dan Gas	67.514,94	72.171,29	77.326,99
	5. Pengadaan Air, Pengelolaan Sampah, Limbah, dan Daur Ulang	42.908,86	42.068,50	43.865,09
	6. Konstruksi	3.541.541,69	3.716.363,13	3.979.787,81
	7. Perdagangan Besar dan Eceran, Reparasi Mobil, dan Sepeda Motor	4.727.916,99	5.023.231,19	5.552.965,40
	8. Transportasi dan Pergudangan	454.042,28	508.734,02	560.652,59
	9. Penyediaan Akomodasi dan Makan Minum	6.198.370,94	7.069.183,70	8.084.796,84
	10. Informasi dan Komunikasi	2.198.163,88	2.266.618,36	2.369.033,57
	11. Jasa Keuangan dan Asuransi	1.931.174,90	2.257.241,86	2.347.322,29
	12. Real Estate	1.763.266,42	1.852.223,07	1.964.574,23
	13. Jasa Perusahaan	281.872,31	303.807,00	331.904,81
	14. Administrasi Pemerintahan, Pertahanan, dan Jaminan Sosial Wajib	2.001.994,79	2.129.695,24	2.362.569,42
	15. Jasa Pendidikan	2.726.839,41	2.849.266,95	3.124.219,73
	16. Jasa Kesehatan dan Kegiatan Sosial	927.592,07	972.804,27	1.042.221,84
	17. Jasa Lainnya	791.295,42	860.853,44	936.629,31
	PDRB ADH Berlaku	**38.351.361,10**	**41.387.751,87**	**45.120.514,82**
9	**Kota Denpasar**			
	1. Pertanian, Kehutanan, dan Perikanan	3.949.625,79	3.778.610,97	3.837.463,68
	2. Pertambangan dan Penggalian	-	-	-
	3. Industri Pengolahan	3.875.731,94	4.206.282,45	4.487.141,40
	4. Pengadaan Listrik dan Gas	347.657,68	409.059,32	430.414,00
	5. Pengadaan Air, Pengelolaan Sampah, Limbah, dan Daur Ulang	136.499,25	134.263,81	144.638,45
	6. Konstruksi	6.689.585,29	6.820.641,59	7.409.557,07
	7. Perdagangan Besar dan Eceran, Reparasi Mobil, dan Sepeda Motor	6.041.481,81	6.453.315,98	7.107.080,77
	8. Transportasi dan Pergudangan	1.773.632,76	1.918.713,85	2.083.262,79

No	Uraian	Tahun 2023	Tahun 2024	Tahun 2025
	9. Penyediaan Akomodasi dan Makan Minum	14.328.513,00	16.682.509,16	18.728.527,81
	10. Informasi dan Komunikasi	2.844.638,21	2.975.124,08	3.105.158,31
	11. Jasa Keuangan dan Asuransi	4.210.391,02	5.023.714,55	5.257.465,91
	12. Real Estate	2.457.089,19	2.496.708,08	2.685.199,57
	13. Jasa Perusahaan	1.225.422,18	1.345.518,35	1.506.743,23
	14. Administrasi Pemerintahan, Pertahanan, dan Jaminan Sosial Wajib	2.997.349,63	3.254.187,63	3.626.833,14
	15. Jasa Pendidikan	6.587.509,19	6.992.708,13	7.617.190,71
	16. Jasa Kesehatan dan Kegiatan Sosial	1.636.171,17	1.700.830,67	1.848.932,38
	17. Jasa Lainnya	999.003,56	1.108.025,10	1.223.512,19
	PDRB ADH Berlaku	**60.100.301,67**	**65.300.213,72**	**71.099.121,41**
10	**Provinsi Bali**			
	1. Pertanian, Kehutanan, dan Perikanan	37.744.646,70	40.069.823,24	42.528.777,42
	2. Pertambangan dan Penggalian	2.436.619,10	2.549.557,56	2.652.258,09
	3. Industri Pengolahan	17.115.768,99	18.664.578,60	20.185.046,24
	4. Pengadaan Listrik dan Gas	640.751,91	717.467,90	760.528,38
	5. Pengadaan Air, Pengelolaan Sampah, Limbah, dan Daur Ulang	446.923,22	458.724,81	483.368,76
	6. Konstruksi	26.805.931,83	27.563.207,76	29.253.400,09
	7. Perdagangan Besar dan Eceran, Reparasi Mobil, dan Sepeda Motor	24.560.349,18	25.893.433,87	28.450.847,02
	8. Transportasi dan Pergudangan	27.658.642,39	30.622.899,07	33.055.658,92
	9. Penyediaan Akomodasi dan Makan Minum	54.672.739,87	63.866.219,32	72.199.795,23
	10. Informasi dan Komunikasi	15.517.170,16	16.101.487,08	16.908.037,19
	11. Jasa Keuangan dan Asuransi	13.277.201,87	15.455.369,56	16.104.962,56
	12. Real Estate	11.055.527,30	11.449.017,85	12.112.517,64
	13. Jasa Perusahaan	3.159.502,42	3.445.130,35	3.819.555,00
	14. Administrasi Pemerintahan, Pertahanan, dan Jaminan Sosial Wajib	13.902.185,23	14.955.848,50	16.666.176,67
	15. Jasa Pendidikan	13.669.131,84	14.244.438,05	15.509.082,88

No	Uraian	Tahun 2023	Tahun 2024	Tahun 2025
	16. Jasa Kesehatan dan Kegiatan Sosial	6.809.768,37	7.085.731,87	7.682.945,41
	17. Jasa Lainnya	4.909.174,98	5.296.623,87	5.775.986,60
	PDRB ADH Berlaku	**274.382.035,36**	**298.439.559,26**	**324.148.944,10**

Sumber Dokumen: BPS Provinsi Bali

2.2 Kebijakan Keuangan

Keuangan daerah merupakan komponen yang sangat penting dalam perencanaan pembangunan, sehingga analisis mengenai kondisi dan proyeksi keuangan daerah perlu dilakukan untuk mengetahui kemampuan daerah dalam mendanai rencana pembangunan dan kesadaran untuk secara efektif memberikan perhatian kepada isu dan permasalahan strategis secara tepat. Dengan melakukan analisis keuangan daerah yang tepat menghasilkan kebijakan yang efektif dalam pengelolaan keuangan daerah. Keuangan daerah meliputi penerimaan atau pendapatan daerah, pengeluaran daerah atau belanja daerah dan pembiayaan daerah. Keuangan daerah dikelola dengan menganut asas tertib, taat pada peraturan perundang-undangan, efisien, ekonomis, efektif, transparan, dan bertanggung jawab dengan memperhatikan rasa keadilan, kepatutan dan manfaat untuk masyarakat. Kemampuan keuangan daerah dapat dilihat dari anggaran pendapatan dan belanja daerah. Ditinjau dari sisi APBD, keuangan daerah dipergunakan untuk membiayai program/kegiatan dalam rangka penyelenggaraan pemerintahan dan pembangunan dari tahun ke tahun diperkirakan terus meningkat. Peningkatan ini menyesuaikan dengan perkembangan kebutuhan pembangunan, baik secara fisik maupun nonfisik.

2.2.1 Arah dan Kebijakan Umum Bagian Pendapatan

Pendapatan Daerah menurut Undang-Undang Nomor 23 Tahun 2014 adalah semua hak daerah yang diakui sebagai penambah nilai kekayaan bersih dalam periode tahun anggaran yang bersangkutan. Pendapatan daerah pada hakikatnya diperoleh melalui mekanisme pajak dan retribusi atau pungutan lainnya yang dibebankan pada seluruh masyarakat. Keadilan atau kewajaran dalam perpajakan terkait dengan prinsip kewajaran “horisontal” dan kewajaran “vertikal”. Prinsip dari kewajaran horisontal menekankan pada persyaratan bahwa masyarakat yang mempunyai kemampuan sama harus membayar pajak dalam jumlah yang sama, sedangkan prinsip kewajaran vertikal dilandasi pada konsep kemampuan wajib pajak untuk membayar, artinya masyarakat yang mempunyai kemampuan untuk membayar tinggi diberikan beban pajak yang tinggi pula. Tentunya untuk menyeimbangkan kedua prinsip tersebut pemerintah daerah dapat melakukan diskriminasi tarif secara rasional untuk menghilangkan rasa ketidakadilan. Pendapatan daerah meliputi semua penerimaan uang melalui rekening kas umum daerah yang menambah ekuitas dana, sebagai hak pemerintah daerah dalam satu tahun anggaran dan tidak perlu dibayar kembali oleh daerah. Pendapatan daerah merupakan perkiraan yang terukur secara rasional yang dapat dicapai untuk setiap sumber pendapatan. Sebagaimana diatur dalam Peraturan Pemerintah Nomor 12 Tahun 2019 tentang Pengelolaan Keuangan Daerah, sumber pendapatan daerah terdiri dari Pendapatan Asli Daerah (PAD), Pendapatan Transfer, dan Lain-lain Pendapatan Daerah yang Sah. Rincian sumber pendapatan daerah tersebut adalah sebagai berikut:

1. Pendapatan Asli Daerah, terdiri dari:

   a. Pajak Daerah

      Pajak Daerah adalah kontribusi wajib kepada daerah yang terutang oleh orang pribadi atau badan yang bersifat memaksa berdasarkan undang-undang, dengan tidak mendapatkan imbalan secara langsung dan

digunakan untuk keperluan daerah bagi sebesar-besarnya kemakmuran rakyat. Pajak daerah mempunyai peranan ganda yaitu:

1) Sebagai sumber pendapatan dari pemerintah daerah (*Budgetary*)
2) Sebagai alat pengatur (*Regulatory*).

Dalam hal-hal tertentu suatu jenis pajak dapat lebih bersifat sebagai sumber pendapatan daerah, tetapi dapat pula sebagai suatu jenis pajak tertentu lebih merupakan alat untuk mengatur alokasi dan retribusi suatu kegiatan ekonomi dalam suatu daerah atau wilayah tertentu. Pajak Daerah terdiri dari Pajak Kendaraan Bermotor, Bea Balik Nama Kendaraan Bermotor, Pajak Bahan Bakar Kendaraan Bermotor, Pajak Rokok, Pajak Alat Berat, Opsen Pajak Mineral Bukan Logam dan Batuan, dan Pajak Pengambilan dan Pemanfaatan Air Permukaan.

b. Retribusi Daerah

Retribusi Daerah adalah pungutan daerah sebagai pembayaran atas jasa atau pemberian izin tertentu yang khusus disediakan dan/atau diberikan oleh pemerintah daerah untuk kepentingan orang pribadi atau Badan. Jenis retribusi dapat dikelompokkan menjadi tiga macam sesuai dengan objeknya. Objek Retribusi daerah terdiri dari:

1) Retribusi jasa umum;
2) Retribusi jasa usaha; dan
3) Retribusi perizinan tertentu.

c. Hasil pengelolaan kekayaan daerah yang dipisahkan merupakan penerimaan daerah atas hasil penyertaan modal daerah; dan

d. Lain-lain Pendapatan Asli Daerah Yang Sah terdiri dari Hasil Penjualan Aset Daerah yang tidak Dipisahkan, Penerimaan Jasa Giro, hasil kerja sama daerah, pendapatan bunga, penerimaan atas tuntutan ganti kerugian Keuangan Daerah, Pendapatan Denda Pajak dan Retribusi, Pemakaian Barang Milik Daerah, pendapatan dari pengembalian, Pendapatan BLUD, dan Pungutan bagi Wisatawan Asing.

2. Pendapatan Transfer terdiri dari:

a. Transfer Pemerintah Pusat

Transfer Pemerintah Pusat yang ada di diterima oleh Provinsi Bali meliputi:

1) Dana Perimbangan dapat dipilah menjadi dua yaitu dana yang bersifat umum dan dana yang bersifat khusus. Dana Perimbangan terdiri atas: a) Dana Bagi Hasil (DBH) yaitu Dana Perimbangan untuk mengatasi masalah ketimpangan vertikal (antara Pusat dan Daerah) yang dilakukan melalui pembagian hasil antara pemerintah pusat dan daerah penghasil, dari sebagian penerimaan perpajakan. Bagi Hasil Pajak/Bukan Pajak terdiri dari Pajak Bumi dan Bangunan, Pajak Penghasilan Orang Pribadi dan Bagi Hasil Sumber Daya Alam; b) Dana Alokasi Umum (DAU) yang merupakan merupakan Dana Transfer yang bersifat umum (*block grant*) untuk mengatasi masalah ketimpangan horisontal (antar daerah) dengan tujuan utama pemerataan kemampuan keuangan antar daerah. Jumlah DAU setiap daerah provinsi dipengaruhi oleh jumlah keseluruhan DAU untuk daerah provinsi, bobot daerah provinsi yang bersangkutan dan jumlah bobot dari seluruh daerah provinsi; c) Dana Alokasi Khusus (DAK) yaitu dana yang dialokasikan

kepada pemerintah daerah tertentu dengan tujuan untuk membantu mendanai kegiatan khusus yang merupakan urusan daerah dan sesuai dengan prioritas nasional.

2) Insentif Fiskal.

b. Transfer Antar Daerah

Transfer antar daerah terdiri dari pendapatan bagi hasil dan bantuan keuangan.

3. Lain-lain Pendapatan Daerah yang Sah, terdiri dari:

a. Hibah, terdiri dari Pendapatan Hibah dari Pemerintah, Pendapatan Hibah dari Badan/Lembaga/Organisasi Swasta Dalam Negeri seperti sumbangan dari Dealer/Main Dealer Otomotif, PT Sarihusada dan PT. Jasa Raharja;

b. Dana Darurat; dan

c. Lain-Lain Pendapatan Sesuai PUU.

Peningkatan Pendapatan Daerah diupayakan melalui optimalisasi pemanfaatan sumber-sumber Pendapatan Daerah baik yang bersumber dari Pendapatan Asli Daerah, Pendapatan Transfer maupun Pendapatan dari Lain-lain Pendapatan Daerah yang Sah. Berbagai kebijakan yang dapat ditempuh dalam upaya peningkatan Pendapatan Daerah, antara lain :

1. Kebijakan Peningkatan Pendapatan Asli Daerah

Kebijakan Pendapatan Asli Daerah yang ditetapkan dalam penyusunan Anggaran Pendapatan dan Belanja Daerah (APBD) Semesta Berencana Provinsi Bali Tahun Anggaran 2024 adalah:

a. Penyesuaian regulasi sebagai dasar hukum pemungutan dan penguatan pengelolaan pemungutan;
b. Penguatan kelembagaan dan Sumber Daya Manusia (SDM) petugas pemungut Pajak dan Retribusi Daerah;
c. Penggalian potensi pendapatan baru sesuai kewenangan dan peraturan perundang-undangan, terutama di luar Pajak dan Retribusi Daerah;
d. Meningkatkan transparansi dan akuntabilitas pengelolaan pendapatan daerah dengan memanfaatkan sistem informasi yang berbasis teknologi informasi;
e. Mendorong pembentukan sistem pembayaran pendapatan daerah melalui bank/lembaga keuangan;
f. Meningkatkan sistem pembayaran pendapatan daerah melalui *electronic commerce* (*e-commerce*);
g. Meningkatkan koordinasi, kerjasama dan dukungan antar perangkat daerah yang terkait dengan pengelolaan pendapatan daerah;
h. Meningkatkan evaluasi, monitoring dan pengawasan atas pengelolaan pendapatan daerah;
i. Khusus untuk Pajak Daerah, peningkatan pengelolaan pajak dilakukan melalui:
   1) Meningkatkan intensitas dan efektivitas penagihan tunggakan pajak;
   2) Meningkatkan kemudahan pembayaran pajak melalui peningkatan kapasitas *online* pembayaran pajak, *one-stop service*, samsat keliling, peningkatan efektivitas *drive thru*, penyederhanaan sistem dan prosedur pembayaran pajak;
   3) Meningkatkan sistem informasi dan komunikasi perpajakan daerah berbasis teknologi android dan informasi perpajakan melalui *website*;
   4) Meningkatkan efektivitas koordinasi dan keterbukaan antar instansi yang terkait dengan pelayanan perpajakan daerah;

5) Membentuk sistem pembayaran pajak melalui *electronic payment* (*e-payment*) dan secara bertahap menghapuskan sistem pembayaran pajak yang *face to face*;

6) Meningkatkan pengawasan penerimaan Pajak melalui pendataan Wajib Pajak; dan

7) Melakukan Sinergitas penerimaan PKB, BBNKB, dan Pajak Mineral Bukan Logam dan Batuan melalui koordinasi dengan Pemerintah Kabupaten/Kota se-Bali.

2. Kebijakan Peningkatan Pendapatan Transfer

Transfer ke daerah sebagai salah satu sumber Pendapatan Daerah ditujukan untuk mengurangi ketimpangan fiskal antara pusat dan daerah (vertikal) dan ketimpangan fiskal antar-daerah (horisontal), sekaligus mendorong kinerja daerah dalam mewujudkan pemerataan pelayanan publik di seluruh daerah. Transfer ke daerah meliputi DBH, DAU, DAK dan Insentif Fiskal. Dalam rangka mencapai tujuan untuk mengurangi ketimpangan fiskal dan kesenjangan pelayanan antar-daerah, pengelolaan transfer ke daerah mengedepankan kinerja sehingga dapat memenuhi kebutuhan penyelenggaraan pemerintahan dan pelayanan di daerah, sekaligus mendorong tanggung jawab daerah dalam memberikan pelayanan yang lebih baik secara efisien dan disiplin. Untuk itu, DBH dialokasikan berdasarkan realisasi penerimaan negara yang dibagihasilkan satu tahun sebelumnya dalam rangka memberikan kepastian penerimaan bagi daerah. Selain itu, pengalokasian DBH memperhitungkan kinerja daerah dalam memperkuat penerimaan negara yang dibagihasilkan ataupun perbaikan lingkungan yang terdampak akibat aktivitas eksploitasi.

Reformulasi pengalokasian DAU dilakukan melalui penghitungan kebutuhan fiskal berdasarkan pada *unit cost* dan target layanan, serta penghitungan kapasitas fiskal sesuai dengan potensi pendapatan daerah sehingga lebih mencerminkan kebutuhan dan kapasitas fiskal secara riil. Selain pada aspek pengalokasian, reformulasi DAU dilakukan pada aspek penggunaan yang ditujukan untuk mendorong kinerja pencapaian pelayanan dasar masyarakat. Sementara itu, DAK lebih difokuskan pada upaya mendukung daerah dalam pencapaian prioritas nasional dengan berdasarkan pada target kinerja, sekaligus menjaga pemerataan serta keseimbangan tingkat layanan antar-daerah. Pemerintah juga dapat memberikan insentif fiskal tertentu kepada daerah tertentu, sebagai bentuk penghargaan dan sekaligus merangsang kinerja daerah dalam pengelolaan keuangan daerah, pelayanan pemerintahan umum, pelayanan dasar publik, dan upaya peningkatan kesejahteraan masyarakat.

2.2.2 Arah dan Kebijakan Umum Bagian Belanja

Berdasarkan Undang-Undang Nomor 23 Tahun 2014, belanja daerah digunakan untuk pelaksanaan urusan pemerintahan konkuren yang menjadi kewenangan daerah yang terdiri atas urusan pemerintahan wajib dan urusan pemerintahan pilihan. Belanja Daerah sebagaimana dimaksud dalam Peraturan Pemerintah Nomor 12 Tahun 2019 tentang Pengelolaan Keuangan Daerah adalah semua kewajiban Pemerintah Daerah yang diakui sebagai pengurang nilai kekayaan bersih dalam periode tahun anggaran berkenaan. Belanja Daerah meliputi semua pengeluaran dari Rekening Kas Umum Daerah yang tidak perlu diterima kembali oleh Daerah dan pengeluaran lainnya yang sesuai dengan ketentuan peraturan perundangundangan diakui sebagai pengurang ekuitas yang merupakan kewajiban daerah dalam 1 (satu) tahun anggaran.

Belanja daerah tersebut diprioritaskan untuk mendanai urusan pemerintahan wajib terkait pelayanan dasar yang ditetapkan dengan standar pelayanan minimal serta berpedoman pada standar teknis dan harga satuan regional sesuai dengan ketentuan peraturan perundang-undangan.

Belanja daerah untuk urusan pemerintahan wajib yang tidak terkait dengan pelayanan dasar dan urusan pemerintahan pilihan berpedoman pada analisis standar belanja dan standar harga satuan regional. Urusan pemerintahan wajib yang berkaitan dengan pelayanan dasar meliputi: (a) pendidikan, (b) kesehatan, (c) pekerjaan umum dan penataan ruang, (d) perumahan rakyat dan kawasan permukiman, (e) ketenteraman, ketertiban umum, dan perlindungan masyarakat, dan (f) sosial. Urusan Pemerintahan Wajib yang tidak berkaitan dengan pelayanan dasar meliputi: (a) tenaga kerja, (b) pemberdayaan perempuan dan perlindungan anak, (c) pangan, (d) pertanahan, (e) lingkungan hidup, (f) administrasi kependudukan dan pencatatan sipil, (g) pemberdayaan masyarakat dan desa, (h) pengendalian penduduk dan keluarga berencana, (i) perhubungan, (j) komunikasi dan informatika, (k) koperasi, usaha kecil, dan menengah, (l) penanaman modal, (m) kepemudaan dan olahraga, (n) statistik, (o) persandian, (p) kebudayaan, (q) perpustakaan, dan (r) kearsipan. Urusan pemerintahan pilihan meliputi: (a) kelautan dan perikanan, (b) pariwisata, (c) pertanian, (d) kehutanan, (e) energi dan sumber daya mineral, (f) perdagangan, (g) perindustrian, dan (h) transmigrasi.

Selain itu pengelolaan belanja harus diadministrasikan sesuai dengan perundang-undangan yang berlaku. Arah pengelolaan belanja daerah adalah sebagai berikut:

1. Efisiensi dan efektivitas anggaran dana yang tersedia harus dimanfaatkan dengan sebaik mungkin untuk dapat meningkatkan pelayanan pada masyarakat dan harapan selanjutnya adalah peningkatan kesejahteraan masyarakat. Peningkatan kualitas pelayanan masyarakat dapat diwujudkan dengan meningkatkan kompetensi sumber daya manusia aparatur daerah, terutama yang berhubungan langsung dengan kepentingan masyarakat.

2. Prioritas penggunaan anggaran diprioritaskan untuk mendanai kegiatan kegiatan di bidang pendidikan, kesehatan, budaya, penciptaan lapangan kerja, peningkatan infrastruktur guna mendukung ekonomi kerakyatan dan pertumbuhan ekonomi serta diarahkan untuk penanggulangan kemiskinan secara berkelanjutan. Khusus untuk belanja bidang pendidikan, mengacu pada Undang-Undang Nomor 20 Tahun 2003 tentang Sistem Pendidikan Nasional, pasal 49, jo. Peraturan Pemerintah Nomor 48 Tahun 2008 tentang Pendanaan Pendidikan dan Surat Edaran Menteri Dalam Negeri Nomor 903/2706/SJ tanggal 8 September 2008, bahwa Belanja Pendidikan dialokasikan sebesar 20% dari total Belanja Daerah. Besaran alokasi dana pendidikan 20% tersebut termasuk Belanja Gaji PNS Dinas Pendidikan, Pemuda dan Olahraga. Untuk anggaran kesehatan sesuai dengan UU Nomor 36 Tahun 2009 tentang Kesehatan sebagaimana telah diubah dengan Undang-Undang Nomor 11 Tahun 2020 pada Pasal 171 ayat (2) menyebutkan bahwa alokasi anggaran kesehatan minimal sebesar 10% dari APBD di luar Gaji.

3. Optimalisasi belanja daerah diupayakan untuk mendukung tercapainya tujuan pembangunan secara efisien dan efektif. Belanja daerah disusun atas dasar kebutuhan nyata masyarakat, sesuai strategi pembangunan untuk meningkatkan pelayanan dan kesejahteraan masyarakat yang lebih baik.

4. Optimalisasi belanja daerah untuk pembangunan infrastruktur publik dilakukan melalui kerjasama dengan pihak swasta/pihak ketiga, sesuai ketentuan yang berlaku.

5. Transparansi dan akuntabel setiap pengeluaran belanja dipublikasikan dan dipertanggungjawabkan sesuai dengan ketentuan yang berlaku. Dipublikasikan berarti pula masyarakat mudah dan tidak mendapatkan hambatan dalam mengakses informasi belanja. Pelaporan dan pertanggungjawaban belanja tidak hanya dari aspek administrasi keuangan, tetapi menyangkut pula proses, keluaran dan hasil.

Struktur belanja dalam APBD sesuai dengan ketentuan Peraturan Pemerintah Nomor 12 Tahun 2019 tentang Pengelolaan Keuangan Daerah, yaitu dibagi atas kelompok Belanja Operasi, Belanja Modal, Belanja Tidak Terduga, dan Belanja Transfer dengan rincian sebagai berikut:

1. Belanja operasi merupakan belanja yang dianggarkan untuk kegiatan sehari-hari Pemerintah Daerah yang memberi manfaat jangka pendek.
2. Belanja modal digunakan untuk menganggarkan pengeluaran yang dilakukan dalam rangka pengadaan aset tetap dan aset lainnya.
3. Belanja Tidak Terduga (BTT) merupakan pengeluaran anggaran atas Beban APBD untuk keperluan darurat termasuk keperluan mendesak yang tidak dapat diprediksi sebelumnya dan pengembalian atas kelebihan pembayaran atas penerimaan daerah tahun-tahun sebelumnya serta untuk bantuan sosial yang tidak dapat direncanakan sebelumnya.
4. Belanja transfer merupakan pengeluaran uang dari Pemerintah Daerah kepada pemerintah daerah lainnya dan/atau dari pemerintah daerah kepada pemerintah desa.

2.2.3 Arah dan Kebijakan Umum Bagian Pembiayaan

Penerimaan Pembiayaan adalah semua penerimaan yang perlu dibayar kembali baik pada tahun anggaran yang berkenaan maupun pada tahun-tahun anggaran berikutnya. Sumber pembiayaan dapat berasal dari:

1. Sisa Lebih Perhitungan Anggaran Tahun Anggaran Sebelumnya (SILPA) mencakup pelampauan penerimaan PAD, pelampauan penerimaan dana perimbangan, pelampauan penerimaan lain-lain pendapatan daerah yang sah, pelampauan penerimaan pembiayaan, penghematan belanja, kewajiban kepada pihak ketiga sampai dengan akhir tahun belum terselesaikan, dan sisa dana kegiatan lanjutan;
2. Pencairan dana cadangan digunakan untuk menganggarkan pencairan dana cadangan dari rekening dana cadangan ke rekening kas umum daerah dalam Tahun Anggaran berkenaan, dengan jumlah yang dianggarkan sesuai dengan jumlah yang telah ditetapkan dalam peraturan daerah tentang pembentukan dana cadangan berkenaan. Penggunaan atas dana cadangan yang dicairkan dari rekening dana cadangan ke rekening kas umum daerah sebagaimana dimaksud dalam Pasal 64 ayat (1) dianggarkan dalam belanja langsung perangkat daerah pengguna dana cadangan berkenaan, kecuali diatur tersendiri dalam peraturan perundang-undangan;
3. Hasil Penjualan Kekayaan Daerah yang Dipisahkan digunakan antara lain untuk menganggarkan hasil penjualan perusahaan milik daerah/Badan Usaha Milik Daerah (BUMD) dan penjualan aset milik pemerintah daerah yang dikerjasamakan dengan pihak ketiga, atau hasil divestasi penyertaan modal pemerintah daerah;
4. Penerimaan pinjaman daerah digunakan untuk menganggarkan penerimaan pinjaman daerah termasuk penerimaan atas penerbitan obligasi daerah yang akan direalisasikan pada tahun anggaran berkenaan;
5. Penerimaan kembali pemberian pinjaman digunakan untuk menganggarkan posisi penerimaan kembali pinjaman yang diberikan kepada pemerintah pusat dan/atau pemerintah daerah lainnya; dan
6. Penerimaan piutang digunakan untuk menganggarkan penerimaan yang bersumber dari pelunasan piutang pihak ketiga, seperti berupa penerimaan piutang daerah dari pendapatan daerah, pemerintah, pemerintah daerah lain, lembaga keuangan bank, lembaga keuangan bukan bank dan penerimaan piutang lainnya.

Pengeluaran pembiayaan adalah pengeluaran yang akan diterima kembali baik pada Tahun anggaran yang bersangkutan maupun pada Tahun-tahun anggaran berikutnya. Pengeluaran Pembiayaan dapat berupa

Pembayaran Cicilan Pokok Utang yang jatuh Tempo, Penyertaan Modal, Pembentukan Dana Cadangan, Pemberian Dana Pinjaman serta Pengeluaran Pembiayaan Lainnya sesuai ketentuan Peraturan perundang-undangan.

2.3 Indikator Pencapaian Target Kinerja

Penetapan indikator kinerja penyelenggaraan pemerintahan daerah bertujuan untuk memberi panduan dalam pencapaian kinerja tahunan yang ditetapkan menjadi Indikator Kinerja Utama (IKU) maupun Indikator Kinerja Kunci (IKK) pada akhir tahun perencanaan. Disamping juga untuk memberi gambaran tentang ukuran keberhasilan pencapaian pembangunan di daerah Bali dari sisi keberhasilan penyelenggaraan pemerintahan daerah, khususnya dalam memenuhi kinerja pada aspek kesejahteraan, layanan, dan daya saing. Hal ini ditunjukan dari akumulasi pencapaian indikator *outcome* program pembangunan daerah setiap tahun atau indikator capaian yang bersifat mandiri setiap tahun sehingga kondisi kinerja yang diinginkan dapat dicapai.

Dalam usaha untuk mencapai sasaran nasional, Pemerintah Pusat sudah menetapkan 8 Prioritas Nasional dalam Rencana Kerja Pemerintah (RKP) Tahun 2025 sebagai berikut.

1. Memperkokoh Ideologi Pancasila, Demokrasi dan Hak Asasi Manusia (HAM);
2. Memantapkan sistem pertahanan keamanan negara dan mendorong kemandirian bangsa melalui swasembada pangan, energi, air, ekonomi syariah, ekonomi digital, ekonomi hijau, dan ekonomi biru;
3. Melanjutkan pengembangan infrastruktur dan meningkatkan lapangan kerja yang berkualitas, mendorong kewirausahaan, mengembangkan industri kreatif serta mengembangkan agromaritim industri di sentra produksi melalui peran aktif koperasi;
4. Memperkuat pembangunan Sumber Daya Manusia (SDM), sains, teknologi, Pendidikan, Kesehatan, prestasi olahraga, kesetaraan gender, serta penguatan peran perempuan, pemuda (generasi milenial dan generasi Z), dan penyandang disabilitas;
5. Melanjutkan hilirisasi dan mengembangkan industri berbasis sumber daya alam untuk meningkatkan nilai tambah di dalam negeri;
6. Membangun dari desa dan dari bawah untuk pertumbuhan ekonomi, pemerataan ekonomi, dan pemberantasan kemiskinan;
7. Memperkuat reformasi politik, hukum, dan birokrasi serta memperkuat pencegahan dan pemberantasan korupsi, narkotika, judi dan penyelundupan; dan
8. Memperkuat penyelarasan kehidupan yang harmonisdengan lingkungan, alam, dan budaya serta peningkatan toleransi antarumat beragama untuk mencapai masyarakat yang adil dan makmur.

Guna menjaga sinergitas prioritas pembangunan dengan pemerintah pusat dan dalam rangka mencapai tujuan dan sasaran pembangunan daerah maka Prioritas Pembangunan Daerah Provinsi Bali Tahun 2025 ditetapkan ke dalam 7 (tujuh) prioritas yaitu :

Prioritas 1: Adat, Agama, Tradisi, Seni dan Budaya, serta Kearifan Lokal

Prioritas 2: Kesehatan, Pendidikan, Jaminan Sosial, dan Ketenagakerjaan

Prioritas 3: Ekonomi Kerthi Bali: Pertanian, Kelautan dan Perikanan; Perindustrian dan Perdagangan: UMKM dan Koperasi; Ekonomi Kreatif dan Digital; serta Pariwisata

Prioritas 4: Infrastruktur Darat, Laut, Udara, dan Transportasi

Prioritas 5: Lingkungan, Kehutanan, dan Energi

Prioritas 6: Bali Pulau Digital dan Keamanan Bali

Prioritas 7: Tata Kelola Pemerintahan dan Reformasi Birokrasi

2.3.1 Belanja Wajib *(Mandatory Spending)* dan Kebijakan Tematik Dalam Postur APBD TA 2025

Berdasarkan Peraturan Menteri Dalam Negeri Nomor 15 Tahun 2024 tentang Pedoman Penyusunan APBD TA 2025, Pemerintah Provinsi Bali dalam menyusun APBD TA 2025, selain memperhatikan prinsip dan kebijakan umum penyusunan APBD serta teknis penyusunan APBD, juga memperhatikan hal khusus lainnya, sebagai berikut:

2.3.1.1 Belanja Wajib (*Mandatory Spending*) Dalam Postur APBD TA 2025

Belanja wajib *(mandatory spending)* adalah kebijakan belanja yang difokuskan untuk mendanai urusan pemerintahan daerah yang besarannya telah ditetapkan sesuai dengan ketentuan peraturan perundang-undangan sebagaimana maksud Pasal 50 ayat (1) PP Nomor 12 Tahun 2019 tentang pengelolaan keuangan daerah dan poin 5 hal khusus lainnya pada Permendagri Nomor 15 Tahun 2024 tentang Pedoman Penyusunan APBD TA 2025 . Tujuan *mandatory spending* adalah untuk mengurangi masalah ketimpangan sosial dan ekonomi daerah. Data kinerja mandatory spending dalam tata kelola keuangan Pemerintah Provinsi Bali meliputi hal-hal sebagai berikut:

1. **Belanja Wajib Fungsi Pendidikan**

   Dalam rangka peningkatan pelayanan bidang pendidikan, Pemerintah Daerah secara konsisten dan berkesinambungan harus mengalokasikan anggaran fungsi pendidikan paling sedikit 20% (dua puluh persen) dari total belanja daerah sebagaimana maksud pasal 31 ayat (4) UUD 1945, Pasal 49 ayat (1) Undang-Undang Nomor 20 Tahun 2003 tentang Sistem Pendidikan Nasional, Pasal 81 ayat (l) Peraturan Pemerintah Nomor 48 Tahun 2008 tentang Pendanaan Pendidikan sebagaimana telah diubah dengan Peraturan Pemerintah Nomor 18 Tahun 2022 tentang Perubahan atas Peraturan Pemerintah Nomor 48 Tahun 2008 tentang Pendanaan Pendidikan, dan butir E.1.a. Lampiran Permendagri Nomor 15 Tahun 2024.

   Alokasi anggaran belanja wajib fungsi pendidikan dimaksud diprioritaskan untuk peningkatan kualitas dan akses bidang pendidikan melalui pencapaian indikator SPM bidang pendidikan. Pemerintah Provinsi Bali telah mengalokasikan anggaran belanja wajib fungsi pendidikan sebesar Rp2.603.057.858.136,00 atau 35,11% dari total belanja daerah sebesar Rp7.412.970.277.983,60, dengan realisasi mencapai Rp2.168.726.863.718,05 atau 33,09% dari total realisasi belanja daerah sebesar Rp6.555.001.412.634,62. Dengan demikian, alokasi tersebut telah melampaui ketentuan minimal 20% sebagaimana diamanatkan dalam peraturan perundang-undangan. Sejalan dengan itu, fokus Pemerintah Provinsi Bali dalam pemerataan pendidikan dapat diuraikan sebagai berikut:

   a. Ketersediaan dan sebaran fasilitas pendidikan berupa SMA, SMK, dan SLB
   b. Memperhatikan jumlah dan sebaran tenaga pendidik, yaitu guru dan PPPK
   c. Ketersediaan kurikulum lokal, antara lain:
      1) Kurikulum Muatan Lokal (Mata Pelajaran Bahasa Bali) Pendidikan Menengah (SMA/SMK)
      2) Kurikulum Muatan Lokal (Mata Pelajaran Bahasa Bali) Pendidikan Khusus (SDLB, SMPLB, SMALB)
      3) Inovasi Keyboard Tamiang untuk mendukung implementasi pelestarian Aksara Bali dalam media digital
      4) Bulan Bahasa Bali yang dilaksanakan setiap bulan Pebruari

5) Pasraman Kilat (dilaksanakan pada saat jeda sekolah)

d. Angka harapan lama sekolah (HLS)

HLS didefinisikan sebagai lamanya sekolah (dalam tahun) yang diharapkan akan dirasakan oleh anak pada umur tertentu di masa mendatang. Diasumsikan bahwa peluang anak tersebut akan tetap bersekolah pada umur-umur berikutnya sama dengan peluang penduduk yang bersekolah per jumlah penduduk untuk umur yang sama saat ini

e. Upaya optimalisasi SMK (Pendidikan Vokasi), seperti:

1) Pengadaan ajang gelar karya/*expo* siswa SMK dengan tema "Merdeka Berkarya Vokasi Berjaya"

2) Melakukan Kerjasama *link and match* antara SMK dan dunia usaha/industri

f. Inovasi pengembangan pembelajaran berbasis TIK tahun 2024, seperti:

1) Penerimaan peserta didik baru (PPDB) secara *online*

Sistem untuk memfasilitasi penerimaan peserta didik baru SMA dan SMK Negeri se-Bali

2) Portal bali melajah (BALI BELAJAR)

Portal yang menyediakan berbagai konten pembelajaran sehingga dapat dimanfaatkan oleh Guru dan Peserta Didik

3) Aplikasi kelas virtual

Kelas Virtual Bali Melajah merupakan E-learning untuk mewujudkan SDM Bali unggul, cerdas & berkarakter dengan efisien, kapan saja dan di mana saja.

Alokasi anggaran dan realisasi belanja wajib fungsi pendidikan TA 2025 dirinci dalam *lampiran 52.*

2. **Belanja Wajib Infrastruktur Pelayanan Publik**

Pemerintah daerah wajib mengalokasikan belanja infrastruktur pelayanan publik paling rendah 40% (empat puluh persen) dari total belanja APBD di luar belanja bagi hasil dan/atau transfer kepada daerah dan/atau desa sebagaimana maksud Pasal 147 UU Nomor 1 Tahun 2022, butir E.l.c. Lampiran Peraturan Menteri Dalam Negeri Nomor 15 Tahun 2023, dan Pasal 5 ayat (1) PMK Nomor 24 Tahun 2024 tentang Tata Cara Penundaan dan/atau Pemotongan Penyaluran Dana Transfer ke Daerah atas Pemenuhan Belanja Wajib Dalam APBD.

Alokasi anggaran belanja wajib infrastruktur pelayanan publik dimaksud diarahkan untuk mendukung percepatan pembangunan dan/atau pemeliharaan fasilitas pelayanan publik yang berorientasi pada pembangunan ekonomi daerah dalam rangka meningkatkan kesempatan kerja, mengurangi kemiskinan, dan mengurangi kesenjangan penyediaan layanan publik antardaerah. Pemerintah Provinsi Bali mengalokasikan anggaran belanja wajib infrastruktur pelayanan publik sebesar Rp2.138.615.498.744,00 atau 35,24% dari total anggaran belanja daerah diluar Belanja Transfer sebesar Rp6.068.805.441.963,60 dengan realisasi sebesar Rp1.788.117.115.228,62 atau 33,68% dari total realisasi anggaran belanja daerah diluar Belanja Transfer sebesar Rp5.308.662.002.331,59.

Atas hal tersebut, Pemerintah Provinsi Bali terus mengupayakan pemenuhan alokasi anggaran belanja wajib infrastruktur pelayanan publik paling rendah 40% (empat puluh persen) dari total belanja daerah diluar Belanja Transfer. Alokasi anggaran dan realisasi untuk belanja wajib infrastruktur pelayanan publik TA 2025 dirinci dalam *lampiran 52.*

2.3.2 Kebijakan Tematik Dalam Postur APBD TA 2025

Berdasarkan Peraturan Menteri Dalam Negeri Nomor 15 Tahun 2023 tentang pedoman penyusunan APBD TA 2025, kebijakan tematik yang diatur berdasarkan ketentuan peraturan perundang-undangan antara lain:

1. **Kebijakan Tematik Standar Pelayanan Minimal (SPM)**

Dalam rangka mendanai urusan pemerintahan wajib terkait pelayanan dasar yang ditetapkan dengan SPM sebagaimana maksud Pasal 18 dan Pasal 298 UU Nomor 23 Tahun 2014 tentang Pemerintahan Daerah dan Peraturan Pemerintah Nomor 2 Tahun 2018 tentang Standar Pelayanan Minimal (Lembaran Negara Republik Indonesia Tahun 2018 Nomor 2), Pemerintah Provinsi Bali dalam APBD TA 2025 memedomani 6 (enam) bidang urusan meliputi:

a. Pendidikan

Urusan pendidikan sesuai dengan Peraturan Menteri Pendidikan, Kebudayaan, Riset, dan Teknologi Nomor 32 Tahun 2022 tentang Standar Teknis Pelayanan Minimal Pendidikan yang dirincikan secara spesifik dalam rapor pendidikan daerah masing-masing Pemerintah Daerah sebagaimana tertuang dalam Peraturan Menteri Pendidikan, Kebudayaan, Riset, dan Teknologi Nomor 9 tahun 2022 tentang Evaluasi Sistem Pendidikan oleh Pemerintah Pusat dan Pemerintah Daerah terhadap Pendidikan Anak Usia Dini, Pendidikan Dasar, dan Pendidikan Menengah serta butir E.2.a.1) dan Tabel E.4 Lampiran Peraturan Menteri Dalam Negeri Nomor 15 Tahun 2023.

b. Kesehatan

Urusan kesehatan sesuai dengan Peraturan Menteri Kesehatan Nomor 4 Tahun 2019 tentang Standar Teknis Pemenuhan Mutu Pelayanan Dasar Pada SPM Bidang Kesehatan serta butir E.2.a.21 dan tabel E.6 Lampiran Peraturan Menteri Dalam Negeri Nomor 15 Tahun 2023.

c. Pekerjaan umum dan penataan ruang

Urusan pekerjaan umum dan penataan ruang sesuai dengan Peraturan Pemerintah Nomor 2 Tahun 2018, Peraturan Menteri Dalam Negeri Nomor 59 Tahun 2021, dan Peraturan Menteri Pekerjaan Umum dan Perumahan Rakyat Nomor 29/PRT/M/2018 tentang Standar Teknis SPM Pekerjaan Umum dan Perumahan Rakyat serta butir E.2.a.3) dan Tabel E.8 Lampiran Peraturan Menteri Dalam Negeri Nomor 15 Tahun 2023.

d. Perumahan rakyat dan kawasan permukiman

Urusan perumahan rakyat dan kawasan permukiman sesuai dengan Peraturan Pemerintah Nomor 2 Tahun 2018, Peraturan Menteri Dalam Negeri Nomor 59 Tahun 2021, dan Peraturan Menteri Pekerjaan Umum dan Perumahan Rakyat Nomor 13 Tahun 2023, Peraturan Menteri Pekerjaan Umum dan Perumahan Rakyat Nomor 29/PRT/M/2018 serta butir 8.2.a.41 dan Tabel E. 10 Lampiran Peraturan Menteri Dalam Negeri Nomor 15 Tahun 2023.

e. Sosial

Urusan sosial sesuai dengan Peraturan Pemerintah Nomor 2 Tahun 2018, Peraturan Menteri Dalam Negeri Nomor 59 Tahun 2021, dan Peraturan Menteri Sosial Nomor 9 Tahun 20l8 tentang Standar Teknis Pelayanan Dasar Pada Standar Pelayanan Minimal Bidang Sosial di Daerah Provinsi dan di Daerah Kabupaten/Kota serta butir E.2.a.5) dan Tabel E.14 Lampiran Peraturan Menteri Dalam Negeri Nomor 15 Tahun 2023.

f. Ketentraman, ketertiban umum, dan perlindungan Masyarakat

Urusan pemerintahan bidang ketenteraman dan ketertiban umum serta perlindungan masyarakat:

1) Bidang urusan bencana sesuai dengan Peraturan Menteri Dalam Negeri Nomor 101 Tahun 2018 tentang Standar Teknis Pelayanan Dasar pada Standar Pelayanan Minimal bidang Urusan Bencana Daerah Kabupaten/Kota;
2) Bidang urusan kebakaran sesuai dengan Peraturan Menteri Dalam Negeri Nomor 114 Tahun 2018 tentang Standar Teknis Pelayanan Dasar Pada Standar Pelayanan Minimal bidang Urusan Kebakaran Daerah Kabupaten/Kota; dan
3) Bidang urusan ketenteraman dan ketertiban umum sesuai dengan Peraturan Menteri Dalam Negeri Nomor 121 Tahun 2018 tentang Standar Teknis Mutu Pelayanan Dasar bidang Urusan Ketenteraman dan Ketertiban Umum di Provinsi dan Kabupaten/Kota.

Fokus Pemerintah Provinsi Bali dalam rangka pemenuhan SPM dapat diuraikan sebagai berikut:

a. SPM Bidang Pendidikan

Alokasi anggaran SPM Pendidikan diuraikan ke dalam jenis pelayanan dasar sebagai berikut:

1) Angka Partisipasi Sekolah.
2) Literasi dan Numerasi.
3) Kekhususan SMK.
4) Keamanan, Kebhinekaan, dan Inklusivitas.

b. SPM Bidang Kesehatan

Alokasi anggaran SPM Pendidikan diuraikan ke dalam jenis pelayanan dasar sebagai berikut:

1) Pelayanan kesehatan bagi Penduduk Terdampak Krisis Kesehatan Akibat Bencana dan/atau Berpotensi Bencana Provinsi.

Adapun sub rincian objek belanja pada sub kegiatan Pengelolaan Pelayanan Kesehatan bagi Penduduk Terdampak Krisis Kesehatan Akibat Bencana dan/atau Berpotensi Bencana yang tersusun dalam RKA, telah menunjang output Standar Pelayanan Minimal bidang Kesehatan pada tahap Pra Krisis. Rincian belanja tersebut diperuntukkan sebagai berikut:

a) Sosialisasi pedoman HEOC ke 9 kab/kota dengan melibatkan peserta dari rumah sakit, puskesmas, BPBD, lintas sektor kebencanaan yang terkait, aparat desa seperti pecalang dan organisasi profesi;
b) perjalanan dinas dengan tujuan ke dinas kesehatan kab/kota untuk melakukan evaluasi pembentukan HEOC;
c) perjalanan dinas ke rumah sakit untuk mengecek pelaksanaan hospitals disaster dan simulasi yang dilakukan dalam kesiapsiagaan krisis/bencana;
d) berkoordinasi ke Public Safety Center (PSC) untuk monitoring kegiatan kegawatdaruratan sehari hari ataupun bencana;
e) Penyelenggaraan rapat persiapan dengan tim yang akan dilibatkan dan rapat evaluasi.

2) Pelayanan Kesehatan bagi Penduduk pada Kondisi Kejadian Luar Biasa Provinsi.

c. SPM Bidang Pekerjaan umum dan penataan ruang

Alokasi anggaran untuk Belanja SPM diuraikan ke dalam jenis pelayanan dasar sebagai berikut:

1) Pengelolaan dan Pengembangan Sistem Penyediaan Air Minum (SPAM) Lintas Kabupaten/Kota.
2) Pengelolaan dan Pengembangan Sistem Air Limbah Domestik Regional.

d. SPM Bidang Perumahan rakyat dan kawasan permukiman

Alokasi anggaran untuk Belanja SPM diuraikan ke dalam jenis pelayanan dasar Fasilitasi Penyediaan Rumah yang Layak Huni bagi Masyarakat yang Terkena Relokasi Program Pemerintah Daerah Provinsi.

e. SPM Bidang Sosial

Alokasi anggaran untuk Belanja SPM diuraikan ke dalam jenis pelayanan dasar sebagai berikut:

1) Rehabilitasi Sosial Dasar Penyandang Disabilitas Terlantar di Dalam Panti.
2) Rehabilitasi Sosial Dasar Anak Terlantar di Dalam Panti.
3) Rehabilitasi Sosial Dasar Lanjut Usia Terlantar di Dalam Panti.
4) Rehabilitasi Sosial Dasar Tuna Sosial Khususnya Gelandangan di Dalam Panti.
5) Perlindungan dan Jaminan Sosial pada Saat dan Setelah Tanggap Darurat Bencana bagi Korban Bencana Provinsi.

f. SPM Bidang Ketentraman, Ketertiban Umum, dan Perlindungan Masyarakat

Alokasi anggaran untuk Belanja SPM diuraikan ke dalam jenis pelayanan dasar Kegiatan Penanganan Gangguan Ketenteraman dan Ketertiban Umum Provinsi.

Alokasi anggaran dan realisasi kebijakan tematik SPM TA 2025 dirinci dalam *lampiran 52*.

2. **Kebijakan Tematik Pengawasan**

Dalam rangka penguatan pembinaan dan pengawasan inspektorat daerah, sebagai pelaksanaan Peraturan Menteri Dalam Negeri Nomor 15 Tahun 2023 butir E.2.c.3), Pemerintah Daerah mengalokasikan pengawasan sesuai dengan kewenangannya, meliputi:

a. Kegiatan pengawasan, yaitu:
   1) Pelaksanaan pembinaan dan pengawasan urusan pemerintahan yang menjadi kewenangan daerah dilakukan dalam bentuk pemeriksaan ketaatan terhadap ketentuan peraturan perundang-undangan termasuk ketaatan pelaksanaan norma, standar, prosedur, dan kriteria yang ditetapkan oleh pemerintah pusat; dan/atau pemeriksaan kinerja;
   2) Reviu dokumen perencanaan pembangunan dan rencana keuangan daerah meliputi rancangan akhir rencana kerja Pemerintah Daerah, rancangan akhir rencana kerja perangkat daerah, rancangan KUA dan rancangan PPAS, RKA-SKPD;
   3) Pemeriksaan pengelolaan keuangan daerah;
   4) Reviu laporan keuangan;
   5) Kegiatan pengawasan lainnya meliputi *probity audit*, reviu laporan kinerja, reviu LPPD, pemeriksaan dengan tujuan tertentu, pengawasan perencanaan dan penganggaran yang berbasis *gender*, pemeriksaan pengelolaan keuangan desa;
   6) Sehubungan dengan penyelenggaraan pemilihan umum dan pemilihan gubernur dan wakil gubernur, bupati dan wakil bupati serta wali kota dan wakil wali kota serentak Tahun 2024, Pemerintah Daerah perlu meningkatkan pengawasan atas pemberian hibah, bantuan sosial, dan bantuan pemerintah lainnya, termasuk memastikan bantuan keuangan partai politik yang bersumber dari APBD tepat sasaran dan berbasis output sesuai dengan Peraturan Menteri Dalam Negeri Nomor 78 Tahun 2020 tentang Perubahan atas Peraturan Menteri Dalam Negeri Nomor 36 Tahun 2018 tentang Tata Cara Penghitungan, Penganggaran dalam APBD, dan Tertib Administrasi Pengajuan, Penyaluran, dan Laporan Pertanggungjawaban Penggunaan Bantuan Keuangan Partai Politik;

7) Penguatan tata kelola pemerintahan dan peningkatan integritas meliputi, pengendalian gratifikasi, pelaksanaan survei penilaian integritas, pelaksanaan sosialisasi dan kampanye antikorupsi kepada seluruh elemen masyarakat (legislatif, eksekutif, aparat penegak hukum, masyarakat umum), penilaian mandiri pelaksanaan reformasi birokrasi, asistensi pembangunan reformasi birokrasi, capaian aksi pencegahan korupsi yang dikoordinasikan oleh strategi nasional pencegahan korupsi, capaian aksi koordinasi dan supervisi pencegahan korupsi terintegrasi yang dikoordinasikan KPK, operasionalisasi sapu bersih pungutan liar, pemeriksaan investigatif, tindak lanjut perjanjian kerjasama APIP dan aparat penegak hukum dalam penanganan laporan/pengaduan masyarakat yang berindikasi korupsi, monitoring dan evaluasi tindak lanjut hasil pemeriksaan BPK serta tindak lanjut hasil pemeriksaan APIP.

b. Peningkatan kapabilitas APIP meliputi, kapabilitas APIP level 3, maturitas sistem pengendalian internal pemerintah, penerapan manajemen risiko, penguatan integritas dan antikorupsi, pendidikan profesional berkelanjutan melalui pendidikan dan pelatihan serta bimbingan teknis minimal 120 (seratus dua puluh) jam/tahun per APIP.

c. Sarana dan prasarana pengawasan seperti: laptop, alat pengukur beton dan lain-lain.

Berkaitan dengan itu, untuk mendanai program, kegiatan dan subkegiatan pengawasan dimaksud, Pemerintah Daerah provinsi mengalokasikan anggaran yang ditetapkan berdasarkan besaran dari total belanja daerah, dengan klasifikasi:

a. Sampai dengan Rp4.000.000.000.000,00 (empat triliun rupiah) paling sedikit sebesar 0,90% (nol koma sembilan puluh persen) dari total belanja daerah;

b. Diatas Rp4.000.000.000.000,00 (empat triliun rupiah) sampai dengan Rp10.000.000.000.000,00 (sepuluh triliun rupiah) paling sedikit sebesar 0,60% (nol koma enam puluh persen) dari total belanja daerah dan diatas Rp36.000.000.000,00 (tiga puluh enam miliar rupiah); dan

c. Diatas Rp10.000.000.000.000,00 (sepuluh triliun rupiah) paling sedikit sebesar 0,30% (nol koma tiga puluh persen) dari total belanja daerah dan diatas Rp60.000.000.000,00 (enam puluh miliar rupiah).

Alokasi anggaran dan realisasi kebijakan tematik pengawasan TA 2025 dirinci dalam *lampiran 52.*

3. **Kebijakan Tematik Kemiskinan Ekstrem**

Dalam rangka penghapusan kemiskinan ekstrem di seluruh wilayah Republik Indonesia pada tahun 2024 berpedoman pada Instruksi Presiden Republik Indonesia Nomor 4 Tahun 2022 tentang Percepatan Penghapusan Kemiskinan Ekstrem dan Keputusan Menteri Koordinator Bidang Pembangunan Manusia dan Kebudayaan Nomor 32 Tahun 2022 tentang Pedoman Umum Pelaksanaan Program Percepatan Penghapusan Kemiskinan Ekstrem, sebagaimana maksud butir 5.2.2 Lampiran Peraturan Menteri Dalam Negeri Nomor 15 Tahun 2024.

Fokus Pemerintah Provinsi Bali dalam percepatan penghapusan kemiskinan ekstrem dapat diuraikan sebagai berikut:

a. Mengkoordinir pelaksanaan Verifikasi dan validasi (Verivali) Data Kemiskinan Ekstrem (*by name address*) dan menyampaikan hasilnya kepada Kementerian Koordinator PMK dan by K/L terkait, berikut upaya yang telah dilakukan:

1) *Update* data kemiskinan dan kemiskinan ekstrem (*by name by address*) di Kabupaten/Kota berdasarkan data terakhir dari Kemenko PMK

2) Melaksanakan pemetaan penyebab kemiskinan dan kemiskinan ektrem yang terjadi secara tepat sasaran untuk dilakukan intervensi

b. Pemberian pelatihan/keterampilan dan pendampingan kepada Masyarakat Miskin Ekstrim dan Miskin agar dapat mandiri seperti Pelatihan teknis keterampilan kuliner miskin ekstrem di targetkan 14 angkatan dengan total 518 orang per tahun yang telah dilaksanakan pada bulan Oktober-November 2024
c. Mengimplementasikan Peraturan Daerah Provinsi Bali Nomor 8 Tahun 2023 tentang Tanggung Jawab Sosial dan Lingkungan Perusahaan dengan melaksanakan program TJSL (Kolaborasi seluruh perusahaan BUMN, BUMD, Swasta) untuk mengentaskan kemiskinan ekstrem pasca ditetapkannya Keputusan Gubernur Bali tentang Forum Tanggung Jawab Sosial dan Lingkungan Perusahaan Nomor 246/04-A/HK/2024
d. Mengimplementasikan Peraturan Gubernur Bali Nomor 29 Tahun 2023 tentang Strategi Penanggulangan Kemiskinan di Provinsi Bali, berikut upaya yang telah dilakukan:
   1) Menyusun Dokumen Rencana Aksi Tahunan Penanggulangan Kemiskinan Provinsi Bali Tahun 2025
   2) Mengintegrasikan program penangulangan kemiskinan dan kemiskinan ekstrem
   3) Menyusun dan melaporkan laporan hasil pelaksanaan kegiatan penuntasan kemiskinan ekstrem kepada Kemenko PMK
e. Menurunkan beban pengeluaran masayarakat melalui program bantuan sosial dan jaminan sosial
f. Meningkatkan pendapatan Masyarakat melalui peningkatan produktivitas dan pemberdayaan Masyarakat
g. “Ngrombo”/kroyok kemiskinan ekstrem, dengan melibatkan filantropis, orang tua asuh dan stakeholder lainnya
h. Memperbaiki akses infrastruktur jalan dan air bersih

Alokasi anggaran dan realisasi kebijakan tematik kemiskinan ekstrem TA 2025 dirinci dalam *lampiran 52.*

4. **Kebijakan Tematik Stunting**

Upaya percepatan penanggulangan stunting berpedoman pada Peraturan Presiden Nomor 72 Tahun 2021 tentang Percepatan Penurunan Stunting khususnya pada pilar 1 dan pilar 3 dalam Strategi Nasional Percepatan Penurunan Stunting dan Surat Edaran Menteri Dalam Negeri Nomor 050/4890/SJ tanggal 24 Agustus 2022 tentang Percepatan Penurunan Stunting di Daerah, sebagaimana maksud butir 5.2.14.a Lampiran Peraturan Menteri Dalam Negeri Nomor 15 Tahun 2024.

Fokus Pemerintah Provinsi Bali dalam penurunan stunting dapat diuraikan sebagai berikut:

a. Pertemuan Analisa Program Gizi, untuk mengkoordinasikan kegiatan konvergensi dalam upaya percepatan penurunan stunting, dengan peserta dari Kabupaten (TPG Puskesmas)
b. Monev Surveilans Gizi, dilaksanakan setiap triwulan dan evaluasi tahunan bertujuan untuk mengetahui capaian indikator kinerja gizi terkait pelayanan gizi masyarakat
c. Pertemuan Koordinasi Program Gizi, upaya percepatan penurunan stunting khususnya pada upaya peningkatan kualitas Pemberian Makanan Tambahan (PMT) Lokal bagi balita dan ibu hamil serta Capaian Program Gizi sampai TW III
d. Monev Pelaksanaan PMT Lokal di Kab/Kota, untuk mengetahui pelaksanaan PMT pada balita bermasalah gizi dan ibu hamil KEK
e. Menyusun strategi 5 aksi cegah stunting, antara lain:

Penggerakan Aksi Bergizi

Sasaran	Pelajar putri
Kegiatan	Jalan santai, senam, sarapan bersama, Skrening kesehatan pelajar putri, Minum tablet tambah darah di Sekolah setiap minggu diawasi oleh Puskesmas
Capaian	Telah dilaksanakan di kabupaten Buleleng (550 siswa), Klungkung (600 siswa), Badung (650 siswa), Bangli (350 orang), Karangasem (400 orang), Tabanan (525 orang), Denpasar (400 siswa), Gianyar (350 siswa), dan Jembrana (300 orang)

Penggerakan Bumil Sehat

Sasaran	Ibu hamil, kader, bidan desa, puskesmas
Kegiatan	Screening kesehatan ibu hamil, Minum TTD bersama, edukasi gizi seimbang, Makan buah bersama, Kelas ibu hamil, Pemberian paket PMT, dan Sosialisasi melalui media sosial
Capaian	Telah dilaksanakan di kabupaten Gianyar (200 orang), Bangli (220 orang), dan Jembrana (120 orang)

Penggerakan Posyandu Aktif

Sasaran	Unsur perangkat desa, unsur banjar, PKK, puskesmas, Bidan desa, Kader posyandu
Kegiatan	Sosialisasi peran Posyandu dan Kader, Posyandu buka di hari libur, Pemberian makanan tambahan lokal tinggi protein hewani, dan Pemberian Vit A untuk bayi dan balita
Capaian	Telah dilaksanakan di kabupaten Gianyar (130 orang) dan kabupaten Bangli (125 orang)

Penggerakan Cegah Stunting

Sasaran	Unsur perangkat desa, unsur banjar, PKK, puskesmas, Bidan desa, Kader posyandu
Kegiatan	Sosialisasi dan edukasi untuk pencegahan Stunting, Pemantauan pertumbuhan dan perkembangan Balita setiap bulan, Pemberian PMT lokal, tinggi protein hewani pada Balita beresiko Stunting
Capaian	Telah dilaksanakan di kabupaten Gianyar (150 orang)

Jambore Kader

Sasaran	Kader Posyandu dan pendamping kader posyandu (desa, kabupaten, PKK, puskesmas)
Kegiatan	Lomba Ketrampilan Kader serta penyuluhan Kesehatan
Capaian	Telah dilaksanakan di kabupaten Gianyar (165 orang), Tabanan (100 orang), Buleleng (150 orang) dan kabupaten Badung (125 orang) dan Provinsi (200 orang) 20 Agustus 2024

Alokasi anggaran dan realisasi kebijakan tematik stunting TA 2025 dirinci dalam *lampiran 52.*

5. **Kebijakan Tematik Inflasi**

Dalam rangka mendorong percepatan pelaksanaan reformasi birokrasi di lingkungan Pemerintah Daerah dan pelaksanaan *Grand Design* Reformasi Birokrasi 2010-2025, dengan diterbitkannya Peraturan Menteri Pendayagunaan Aparatur Negara dan Reformasi Birokrasi Nomor 3 Tahun 2023 tentang Perubahan atas Peraturan Menteri Pendayagunaan Aparatur Negara dan Reformasi Birokrasi Nomor 25 Tahun 2020 tentang Road Map Reformasi Birokrasi 2020-2024, salah satu sasaran strategisnya adalah inflasi. Hal tersebut sejalan dengan Pasal 54 ayat (3) dan Pasal 97 Peraturan Pemerintah Nomor 12 Tahun 2019 serta Pasal 4 huruf c dan butir 4.1.3.c Lampiran Peraturan Menteri Dalam Negeri Nomor 15 Tahun 2024.

Fokus Pemerintah Provinsi Bali dalam pengendalian inflasi dapat diuraikan sebagai berikut:

a. Pelaksanaan Operasi Pasar /Pasar Murah secara intensif

Pasar murah dilaksanakan berkolaborasi dengan BULOG, BI, Bank BPD dan Pertamina. Total pelaksanaan Pasar Murah se-Bali thn 2024 sebanyak 253 kali

b. Pelaksanaan Gerakan Tanam Pangan Cepat Panen (GENTA PATEN) serentak

Program ini berdasarkan SE Pj. Gub No 6 Tahun 2024 untuk mewujudkan ketahanan pangan dan pengendalian inflasi di Provinsi Bali. Genta Paten memerlukan partisipasi seluruh stakeholder (Pemerintah, Masyarakat, Komunitas, Badan usaha dan Media) agar dapat berjalan efektif dan berkelanjutan sebagai langkah nyata mewujudkan ketahanan pangan dan kelestarian lingkungan. Saat ini stakeholder yang telah berpartisipasi yaitu Perangkat Daerah, Sekolah dan Petani (Subak)

c. Optimalisasi peran Perumda Pangan Provinsi Bali dan Paiketan Perumda Pangan se-Bali, seperti:
   1) Menjadi *off taker* pertanian khususnya beras
   2) Membuka pasar seluas-luasnya untuk produk lokal sehingga kompetitif dan masyarakat diuntungkan dengan banyak alternatif (Pasar ASN, Horeca, Mitra Swalayan dan Warung Rakyat, Gerai Pangan Kerta Bali Saguna).

d. Pengembangan aplikasi SiGapura
   1) Penyusunan juknis harga pangan dan juknis neraca pangan sebagai standar penginputan bagi enumerator SiGapura
   2) Pemantauan berjenjang dalam penginputan data oleh enumerator pada 60 pasar untuk informasi harga
   3) Pembuatan fitur *early warning system* untuk memantau lonjakan harga pangan
   4) Penyebaran informasi harga aplikasi SiGapura melalui media BMC secara infografis

e. Peningkatan produktivitas pertanian, peternakan dan perikanan
   1) Bantuan benih/bibit
   2) Pemberian subsidi pupuk organik dan non organik
   3) Pembinaan dan penyuluhan kepada petani dan nelayan
   4) Pengembangan Petani Terintegrasi Hulu-Hilir
   5) Penanganan kerawanan pangan
   6) Pengelolaan cadangan beras Pemerintah Provinsi
   7) Pembinaan lumbung pangan Masyarakat
   8) Asuransi Usaha Tani Padi (Target: 16.043,29 Ha, Realisasi: 16.036,01 Ha dan Asuransi Usaha Ternak Sapi (Target: 1.325 ekor, Realisasi: 366 ekor)
   9) Pemeliharaan waduk, embung dan jaringan irigasi

f. Mengoptimalkan kelancaran distribusi melalui integrasi Bersama

Pemantauan arus distribusi pangan yang keluar dan masuk wilayah Bali. Pemantauan dilaksanakan pada Pelabuhan Gilimanuk dan Pelabuhan Padang Bai bersama antara pemerintah daerah dengan instansi terkait dan kepolisian

g. Mereduksi biaya transportasi barang/jasa

Mendorong akselerasi pembentukan pasar induk di Bali untuk menjaga pasokan dan Kelancaran distribusi komoditas pangan (jangka menengah panjang)

h. Memastikan Ketersediaan Bahan Pangan Terutama Dengan Kerjasama Antar Daerah, dengan cara berikut:
   1) Peningkatan akurasi data neraca pangan di setiap kabupaten/kota sebagai dasar untuk pengambilan kebijakan untuk stabilisasi harga
   2) Mengimplementasikan Perda No. 10 Tahun 2022 tentang Penyelenggaraan Cadangan Pangan Pemerintah Provinsi

3) Mengimplementasikan Pergub No. 45 Tahun 2023 Tentang Penyelenggaraan Sistem Informasi Cadangan Pangan Pemerintah Provinsi
4) Menghitung CBPP Provinsi Bali

i. Memberikan Bantuan Sosial Untuk Masyarakat yang Rentan Terhadap Dampak Inflasi

Bantuan diberikan kepada Penyandang Disabilitas Terlantar dalam Panti, Anak Terlantar dalam Panti, Lanjut Usia Miskin Terlantar. Bantuan yang diberikan berupa:

1) Pemberian Makanan Tambahan (PMT) kepada 55 Penyandang Disabilitas Terlantar dalam Panti
2) Pemberian Makanan Tambahan (PMT) kepada 622 Anak Terlantar dalam Panti
3) Pemberian Bantuan Paket Sembako kepada 100 Lanjut Usia Miskin dan atau Terlantar
4) Bantuan Keuangan kepada *Krama* Subak. Jumlah penerima BKK sebanyak 2.858 subak sebesar Rp28.580.000.000, terealisasi sebanyak 2.157 subak sebesar Rp21.570.000.000, dan dalam proses pencairan sebanyak 701 subak sebesar Rp7.010.000.000

j. Memperkuat Koordinasi antara Tim TIPD dan Tim TPIP

1) Melakukan koordinasi, sinergi dan kolaborasi bersama Pemerintah Kabupaten/Kota se-Bali, PT. Pertamina Patra Niaga dan Hiswana Migas Bali serta Polda Bali dalam melakukan monitoring LPG 3 kg
2) Mengajukan usulan kepada Menteri ESDM dan Dirut Pertamina agar Badan Usaha Milik Desa (BUMDes) atau Baga Utsaha Padruwen Desa Adat (BUPDA) dijadikan sebagai pangkalan/sub pangkalan LPG 3 kg sehingga penggunaannya bisa tepat sasaran di Provinsi Bali
3) Bersinergi dengan Pemda se-Bali menyalurkan LPG 3kg melalui pasar murah khususnya menjelang Hari Besar Keagamaan Nasional

k. Kepatuhan penyampaian laporan harian perkembangan bahan pokok di daerah

1) Digitalisasi berupa penyampaian informasi harga dan neraca pangan pada aplikasi SiGapura (60 pasar di 9 Kabupaten/Kota)
2) Publikasi harga dan neraca pangan SiGapura melalui berbagai media
3) Pemantauan harga harian pada aplikasi SP2KP dari Kementerian Perdagangan

Alokasi anggaran dan realisasi kebijakan tematik Inflasi TA 2025 dirinci dalam *lampiran 52*.

BAB III

IKHTISAR PENCAPAIAN KINERJA KEUANGAN OPD

3.1 Ikhtisar Realisasi Pencapaian Target Kinerja Keuangan OPD

Pencapaian kinerja keuangan tergambar pada pencapaian/realisasi anggaran pendapatan dan belanja. Berikut disajikan gambaran realisasi APBD tahun anggaran 2025:

Uraian	Tahun 2025			Tahun 2024
	Anggaran	Realisasi	%	Realisasi
Pendapatan	253.753.839.112,00	253.753.839.116,43	100,00	197.575.485.123,03
Belanja	318.315.653.022,00	258.695.088.405,00	81,27	203.608.799.603,80
Surplus/(Defisit)	(64.561.813.910,00)	(4.941.249.288,57)	7,65	(6.033.314.480,77)

Pendapatan dengan anggaran setelah perubahan sebesar Rp253.753.839.112,00 terealisasi sebesar Rp253.753.839.116,43 atau sebesar 100,00%. Sementara itu dari sisi belanja, terdapat anggaran setelah perubahan sebesar Rp318.315.653.022,00 terealisasi sebesar Rp258.695.088.405,00 atau 81,27%. digunakan untuk membiayai pelaksananaan kegiatan yang ada di lingkungan Sekretariat Daearah Provinsi Bali.

3.2 Hambatan dan Kendala yang Ada dalam Pencapaian Target yang telah Ditetapkan (diisi Kegiatan yang realisasinya 80% kebawah)

Dalam pelaksanaan kegiatan Tahun Anggaran 2024 ada beberapa kegiatan yang serapannya belanjanya dibawah 80%. Keseluruhan kegiatan dapat dilihat dalam tabel berikut:

No.	Kegiatan	Prosentase Realisasi (%)		Hambatan dan Kendala Pencapaian Target
		Keuangan	Fisik	
	SEKRETARIAT DAERAH			
1	Penyediaan Gaji dan Tunjangan ASN	92,23	100,00	
2	Penyediaan Gaji dan Tunjangan Kepala Daerah dan Wakil Kepala Daerah	33,09	100,00	Pembayaran Gaji hanya dibayarkan 11 bulan dan terdapat Anggaran insentif pemungutan pajak daerah dianggarkan sebesar yang seharusnya sesuai Keputusan Gubernur Bali Nomor 416/04-F/HK/2022 tentang Penerima dan Besaran Insentif Pemungutan Pajak Daerah, sedangkan yang direalisasikan sebesar ketersediaan dana yaitu 90% dari 3% target pajak daerah.
	BIRO UMUM			
1	Penciptaan dan Pemeliharaan Arsip Dinamis	95,61	100,00	
2	Penyediaan Informasi, Akses dan Layanan Kearsipan Tingkat Daerah Provinsi Melalui JIKN	70,05	100,00	Pengadaan alat tulis kantor tidak dapat diamprah sepenuhnya karena efisiensi anggaran saat negosiasi harga di e-catalogue serta terdapat kegiatan yang batal dilaksanakan karena Narasumber dari pusat yang tidak bisa hadir.
3	Pemberdayaan Kapasitas Unit Kearsipan dan Lembaga Kearsipan Daerah Provinsi	86,00	100,00	
4	Penyusunan Dokumen Perencanaan Perangkat Daerah	95,63	100,00	
5	Pelaksanaan Penatausahaan dan Pengujian/Verifikasi Keuangan SKPD	99,07	100,00	
6	Penatausahaan Barang Milik Daerah pada SKPD	97.66	100.00	
7	Penyediaan Komponen Instalasi Listrik/Penerangan Bangunan Kantor	83.20	100.00	
8	Penyediaan Peralatan dan Perlengkapan Kantor	80.87	99.96	
9	Fasilitasi Kunjungan Tamu	61.47	100.00	Terdapat beberapa belanja yang menyesuaikan dengan permintaan konsumsi pada kegiatan pimpinan dan OPD di lingkungan Setda serta terdapat beberapa belanja menyesuaikan dengan harga saat negosiasi.

10	Penyelenggaraan Rapat Koordinasi dan Konsultasi SKPD	69.01	100.00	Terdapat Sub Belanja yang tidak terealisasi berupa Sewa Aset Tidak Berwujud- Software karena Sistem Situ-Ok tidak membutuhkan update karena sudah tidak digunakan.
11	Dukungan Pelaksanaan Sistem Pemerintahan Berbasis Elektronik pada SKPD	95.05	97.15	
12	Penyediaan Jasa Komunikasi, Sumber Daya Air dan Listrik	80.95	100.00	
13	Penyediaan Jasa Peralatan dan Perlengkapan Kantor	79.09	99.02	Belanja menyesuaikan kebutuhan kepala daerah, wakil kepala daerah, sekretariat daerah beserta permohonan dari opd lain serta terdapat belanja yang fisiknya telah terealisasi 100% namun menyesuaikan harga saat negosiasi Pejabat Pengadaan di e-catalogue melalui konsolidasi.
14	Penyediaan Jasa Pelayanan Umum Kantor	97.04	100.00	
15	Penyediaan Jasa Pemeliharaan, Biaya Pemeliharaan, Pajak dan Perizinan Kendaraan Dinas Operasional atau Lapangan	85.11	100.00	
16	Pemeliharaan/Rehabilitasi Sarana dan Prasarana Gedung Kantor atau Bangunan Lainnya	72.66	96.28	Terdapat belanja yang memiliki keterbatasan sparepart karena produk TKDN, beberapa belanja juga menyesuaikan permintaan dan kebutuhan pemeliharaan serta hasil negosiasi Pejabat Pengadaan di e-catalogue
17	Penyediaan Dana Penunjang Operasional Kepala Daerah dan Wakil Kepala Daerah	99.96	100.00	
18	Penyediaan Kebutuhan Rumah Tangga Kepala Daerah	75.65	98.13	Beberapa belanja menyesuaikan dengan kebutuhan kepala daerah seperti belanja Alat/Bahan untuk Kegiatan Kantor – Benda Pos, Belanja Obat-Obatan-Obat-Obatan Lainnya, Belanja Pakaian Dinas KDH dan WKDH, Belanja Jasa Tenaga Kesenian dan Kebudayaan dll.
19	Penyediaan Kebutuhan Rumah Tangga Wakil Kepala Daerah	55.08	95.70	Beberapa belanja menyesuaikan dengan kebutuhan wakil kepala daerah seperti Belanja Makanan dan Minuman Jamuan Tamu, Belanja Jasa Penulisan dan Penerjemahan, Belanja Medical Check Up, Belanja Pemeliharaan Instalasi- Instalasi Air Bersih/Air Baku-Instalasi Air Bersih/Air Baku Lainnya, dll.
20	Penyediaan Kebutuhan Rumah Tangga Sekretariat Daerah	75.42	100.00	Terdapat belanja yang menyesuaikan dengan permintaan pada kegiatan pimpinan dan OPD di Lingkungan Setda
21	Fasilitasi Komunikasi Pimpinan	99.04	100.00	
22	Pengelolaan Hubungan Keprotokolan	99.72	100.00	
	BIRO HUKUM			
1	Administrasi umum Perangkat Daerah / Penyediaan Kompenen Instansi Listrik/Penerangan Bangunan Kantor	85.38	100.00	
2	Penyediaan Peralatan dan Perlengkapan Kantor	85.32	100.00	
3	Penyediaan Barang Cetakan dan Penggadaan	70.19	100.00	hasil negosiasi harga oleh Pejabat Pengadaan dan pengendalian belanja sesuai SE Sekda No. 7054 tahun 2025 tentang pengendalian pelaksanaan belanja daerah pada APBD provinsi Bali tahun anggaran 2025 tanggal 22 Oktober 2025
4	Penyelenggaraan Rapat Koordinasi dan Konsultasi SKPD	47.98	100.00	Sisa anggaran dikarenakan keberangkatan ke kalimantan timur menggunakan 2 volume tiket, tetapi harga satuan pada tiket tidak terealisasi penuh
5	Pemeliharaan Barang Milik Daerah Penunjang Urusan Pemerintahan Daerah/ Penyediaan Jasa Pemeliharaan, Biaya Pemeliharaan dan Pajak Kendaraan Perorangan Dinas atau Kendaraan Dinas Jabatan	97.86	100.00	

6	Pemeliharaan Barang Milik Daerah Penunjang Urusan Pemerintahan Daerah/ Penyediaan Jasa Pemeliharaan, Biaya Pemeliharaan Pajak dan Perijinan Dinas Kendaraan Dinas Operasi atau Lapangan	86.05	100.00	
7	Pemeliharaan Barang Milik Daerah Penunjang Urusan Pemerintah Daerah/Pemeliharaan Mebel	95.44	100.00	
8	Pemeliharaan Barang milik Daerah Penunjang Urusan Pemerintahan Daerah/Pemeliharaan Peralatan dan Mesin Lainnya	95.99	100.00	
9	Fasilitasi Penyusunan Perundang-Undangan/Fasilitasi Penyusunan Produk Hukum Pengaturan	77.46	82.09	Terdapat sosialisasi yang tidak dapat dilaksanakan karena tidak mendapat persetujuan dari pimpinan
10	Fasilitasi Penyusunan Perundang-Undangan/Fasilitasi Penyusunan Produk Hukum Penetapan	93.37	100.00	
11	Fasilitasi Penyusunan Perundang-undangan/ Pendokumentasian Produk Hukum dan Naskah Hukum Lainnya	58.13	92.49	kegiatan peningkatan kompetensi JDIH tidak dapat dilaksanakan di tahun ini, dengan adanya SE Sekda No. 7054 tahun 2025 tentang pengendalian pelaksanaan belanja daerah pada APBD provinsi Bali tahun anggaran 2025 tanggal 22 Oktober 2025
12	Fasilitasi Penyusunan Perundang-Undangan/Fasilitasi dan Evaluasi Produk Hukum Kabupaten/Kota	89.36	100.00	
13	Fasilitasi Bantuan Hukum /Fasilitasi Penyelesaian Masalah Hukum	46.41	91.40	Terdapat perkara yang tidak dapat diprediksi serta pengendalian belanja sesuai SE Sekda No. 7054 tahun 2025 tentang pengendalian pelaksanaan belanja daerah pada APBD provinsi Bali tahun anggaran 2025 tanggal 22 Oktober 2025
14	Fasilitasi Bantuan Hukum /Fasilitasi Penyelesaian Masalah Non Litigasi dan HAM	91.04	100.00	
	BIRO PEMERINTAHAN DAN KESEJAHTERAAN RAKYAT			
1	Penyusunan Dokumen Perencanaan Perangkat Daerah	92.33	100,00	
2	Penyediaan Komponen Instalasi Listrik/Penerangan Bangunan Kantor	93.12	100,00	
3	Penyediaan Peralatan dan Perlengkapan Kantor	83.37	100,00	
4	Penyediaan Barang Cetakan dan Penggandaan	83.40	100,00	
5	Penyelenggaraan Rapat Koordinasi dan Konsultasi SKPD	74.95	100,00	Efisensi anggaran sesuai dengan SE Sekda No. 7054 tahun 2025 tentang pengendalian pelaksanaan belanja daerah pada APBD provinsi Bali tahun anggaran 2025 tanggal 22 Oktober 2025
6	Penyediaan Jasa Pemeliharaan, Biaya Pemeliharaan dan Pajak Kendaraan Perorangan Dinas atau Kendaraan Dinas Jabatan	97.77	100,00	
7	Pemeliharaan Peralatan dan Mesin Lainnya	54.84	100,00	Efisiensi anggaran sesuai SE Sekda No. 7054 tahun 2025 tentang pengendalian pelaksanaan belanja daerah pada APBD provinsi Bali tahun anggaran 2025 tanggal 22 Oktober 2025
8	Pemeliharaan/Rehabilitasi Sarana dan Prasarana Gedung Kantor/Bangunan Lainnya	0.00	100,00	Efisiensi anggaran sesuai SE Sekda No. 7054 tahun 2025 tentang pengendalian pelaksanaan belanja daerah pada APBD provinsi Bali tahun anggaran 2025 tanggal 22 Oktober 2025
9	Fasilitasi Penataan Wilayah	64.18	100,00	Terdapat belanja yang memiliki sisa anggaran merupakan hasil negosiasi harga dari rekanan serta Efisiensi anggaran sesuai SE Sekda No. 7054 tahun 2025 tentang pengendalian pelaksanaan belanja daerah pada APBD provinsi Bali tahun anggaran 2025 tanggal 22 Oktober 2025

10	Fasilitasi Administrasi Kepala Daerah dan DPRD	59.28	100,00	Di akhir masa jabatan Pejabat Gubernur Bali tidak lagi mencetak buku laporan Evaluasi Kinerja Pejabat Gubernur dan tidak lagi dilaksanakan Evaluasi Kinerja Pejabat Gubernur
11	Pengembangan Otonomi dan Penataan Urusan	43.97	100,00	Terdapat belanja yang memiliki sisa anggaran merupakan hasil negosiasi harga dari rekanan serta Efisiensi anggaran sesuai SE Sekda No. 7054 tahun 2025 tentang pengendalian pelaksanaan belanja daerah pada APBD provinsi Bali tahun anggaran 2025 tanggal 22 Oktober 2025
12	Pengelolaan Administrasi Kebijakan Pemerintahan	85.31	100,00	
13	Fasilitasi Kerja Sama Antar Pemerintah	76.48	100,00	Terdapat belanja yang memiliki sisa anggaran merupakan hasil negosiasi harga dari rekanan serta beberapa kegiatan telah dilaksanakan koordinasi secara online dan efisiensi anggaran sesuai SE Sekda No. 7054 tahun 2025 tentang pengendalian pelaksanaan belanja daerah pada APBD provinsi Bali tahun anggaran 2025 tanggal 22 Oktober 2025
14	Evaluasi Pelaksanaan Kerjasama	78.44	100,00	Sisa anggaran adalah hasil negosiasi harga dari rekanan dan efisiensi anggaran sesuai SE Sekda No. 7054 tahun 2025 tentang pengendalian pelaksanaan belanja daerah pada APBD provinsi Bali tahun anggaran 2025 tanggal 22 Oktober 2025
15	Pengelolaan Sarana dan Prasarana Spiritual	31.98	100,00	Sisa anggaran adalah hasil negosiasi harga dari rekanan dan efisiensi anggaran sesuai SE Sekda No. 7054 tahun 2025 tentang pengendalian pelaksanaan belanja daerah pada APBD provinsi Bali tahun anggaran 2025 tanggal 22 Oktober 2025
16	Fasilitasi Kelembagaan Bina Spiritual	68.73	100,00	Efisiensi karena beberapa rapat dilaksanakan secara daring dan kegiatan Pesamuhan Madya dilakukan secara daring karena adanya kendala bencana serta Efisiensi anggaran karena gedung tempat pertemuan sudah difasilitasi oleh pemerintah desa
17	Fasilitasi, Koordinasi dan Sinkronisasi, Evaluasi dan Capaian Kinerja Kebijakan Kesejahteraan Rakyat Bidang Sosial	94.03	100,00	
	BIRO ORGANISASI			
1	Pembinaan Perpustakaan pada Satuan Pendidikan Menengah dan Pendidikan Khusus di Seluruh Wilayah Provinsi sesuai dengan Standar Nasional Perpustakaan	95.43	100,00	
2	Pengelolaan dan Pengembangan Bahan Pustaka	99.21	100,00	
3	Penyusunan Data dan Informasi Perpustakaan	89.25	100,00	
4	Pengembangan Literasi Berbasis Inklusi Sosial	87.12	100,00	
5	Sosialisasi Budaya Baca dan Literasi pada Satuan Pendidikan Tingkat Menengah dan Pendidikan Khusus serta Masyarakat	86.73	100,00	
6	Penghimpunan dan Pengelolaan Serah Simpan Karya Cetak dan Karya Rekam	88.68	100,00	
7	Administrasi Kepegawaian Perangkat Daerah	65.57	100,00	Terdapat belanja yang memiliki sisa anggaran merupakan hasil negosiasi harga pada saat melakukan pengadaan di e-catalouge
8	Penyediaan Komponen Instalasi Listrik/Penerangan Bangunan Kantor	86.77	100,00	
9	Penyediaan Peralatan dan Perlengkapan Kantor	87.94	100,00	
10	Penyelenggaraan Rapat Koordinasi dan Konsultasi SKPD	65.81	100,00	Pengendalian belanja sesuai SE Sekda No. 7054 tahun 2025 tentang pengendalian pelaksanaan belanja daerah pada APBD

				provinsi Bali tahun anggaran 2025 tanggal 22 Oktober 2025
11	Belanja Pemeliharaan Alat Angkutan-Alat Angkutan Darat Bermotor-Kendaraan Dinas Bermotor Perorangan	91.50	100,00	
12	Pemeliharaan Peralatan dan Mesin Lainnya	42.81	100,00	Efisiensi anggaran saat negosiasi di e-catalogue dan pengendalian belanja sesuai SE Sekda No. 7054 tahun 2025 tentang pengendalian pelaksanaan belanja daerah pada APBD provinsi Bali tahun anggaran 2025 tanggal 22 Oktober 2025
13	Fasilitasi Penataan Kelembagaan Provinsi	85.71	100,00	
14	Faslitasi Penataan Kelembagaan Kabupaten/Kota	77.25	100,00	Terdapat kegiatan dilaksanakan secara daring serta pengendalian belanja sesuai SE Sekda No. 7054 tahun 2025 tentang pengendalian pelaksanaan belanja daerah pada APBD provinsi Bali tahun anggaran 2025 tanggal 22 Oktober 2025
15	Penataan Analisis Jabatan	85.95	100,00	
16	Pembinaan Pelaksanaan Reformasi Birokrasi	93.90	100,00	
17	Monitoring dan Evaluasi Akuntabilitas Kinerja	98.56	100,00	
18	Evaluasi Pelaksanaan Budaya Kerja	56.84	100,00	Efisiensi anggaran saat negosiasi di e-catalogue dan pengendalian belanja sesuai SE Sekda No. 7054 tahun 2025 tentang pengendalian pelaksanaan belanja daerah pada APBD provinsi Bali tahun anggaran 2025 tanggal 22 Oktober 2025
19	Pengelolaan Tatalaksana Pemerintahan	77.88	100,00	Efisiensi anggaran saat negosiasi di e-catalogue dan pengendalian belanja sesuai SE Sekda No. 7054 tahun 2025 tentang pengendalian pelaksanaan belanja daerah pada APBD provinsi Bali tahun anggaran 2025 tanggal 22 Oktober 2025
20	Fasilitasi Peningkatan Pelayanan Publik	92.33	100,00	
	BIRO PENGADAAN BARANG/JASA DAN PEREKONOMIAN			
1	Penyusunan Dokumen Perencanaan Perangkat Daerah	32.54	100.00	Menyesuaikan dengan jadwal rapat dan penyesuaian kegiatan mengikuti Surat Edaran Sekda Nomor 1087 Tahun 2025 tanggal 11 Pebruari 2025
2	Penyediaan Peralatan dan Perlengkapan Kantor	94.40	100.00	
3	Penyediaan Barang Cetakan dan Penggandaan	45.12	100.00	Penyesuaian kegiatan mengikuti Surat Edaran Sekda Nomor 1087 Tahun 2025 tanggal 11 Pebruari 2025
4	Penyelenggaraan Rapat Koordinasi dan Konsultasi SKPD	57.04	100.00	Belanja perjalanan dinas menyesuaikan dengan kegiatan pimpinan serta penyesuaian kegiatan mengikuti Surat Edaran Sekda Nomor 1087 Tahun 2025 tanggal 11 Pebruari 2025
5	Penyediaan Jasa Pemeliharaan, Biaya Pemeliharaan dan Pajak Kendaraan Perorangan Dinas atau Kendaraan Dinas Jabatan	71.91	100.00	Pada Belanja Pembayaran Pajak, Bea, dan Perizinan menyesuaikan dengan kendaraan yang disamsat pada tahun tersebut serta terdapat belanja pemeliharaan kendaraan yang menyesuaikan dengan kendaraan yang dipelihara pada tahun tersebut.
6	Pemeliharaan Peralatan dan Mesin Lainnya	69.54	100.00	CCTV masih terpelihara dengan baik, sehingga tidak dilakukan realisasi pemeliharaan serta menyesuaikan dengan barang yang dipelihara
7	Fasilitasi Pengelolaan Kebijakan Ekonomi Makro	86.04	100.00	
8	Koordinasi, Sinkronisasi dan Evaluasi Kebijakan Pertanian, Kehutanan, Kelautan, dan Perikanan	74.62	100.00	penyesuaian kegiatan mengikuti Surat Edaran Sekda Nomor 1087 Tahun 2025 tanggal 11 Pebruari 2025
9	Koordinasi, Sinkronisasi, Monitoring, dan Evaluasi Kebijakan Pengelolaan Badan Usaha Milik Daerah Jasa Keuangan dan Aneka Usaha	30.17	99.73	Pada Belanja Honorarium Tim Pelaksana Kegiatan dan Sekretariat Tim Pelaksana Kegiatan honor hanya dibayarkan kepada pihak luar pemprov pegawai bali hanya 2x dlm perencanaan 5x serta terdapat belanja yang menyesuaikan dengan rapat pimpinan.
10	Pengelolaan Strategi Pengadaan Barang dan Jasa	90.71	100.00	

11	Pelaksanaan Pengadaan Barang dan Jasa	91.64	100.00	
12	Pemantauan dan Evaluasi Pengadaan Barang dan Jasa	92.08	100.00	
13	Pengelolaan Sistem Pengadaan Secara Elektronik	30.65	100.00	Sarana dan prasarana LPSE berjalan optimal sehingga tidak diperlukan pemeliharaan serta penyesuaian kegiatan mengikuti Surat Edaran Sekda Nomor 1087 Tahun 2025 tanggal 11 Pebruari 2025
14	Pengembangan Sistem Informasi Pengadaan Barang dan Jasa	44.55	100.00	Software pendukung SPSE berjalan optimal sehingga tidak diperlukan pemeliharaan, pembiayaan pengembangan sistem baru terpusat di Diskominfos
15	Pembinaan Sumber Daya Manusia Pengadaan Barang dan Jasa	95.64	100.00	
16	Pembinaan Kelembagaan Pengadaan Barang dan Jasa	83.36	100.00	
17	Pendampingan, Konsultasi, dan/atau Bimbingan Teknis Pengadaan Barang dan Jasa	63.40	100.00	Penyesuaian kegiatan mengikuti Surat Edaran Sekda Nomor 1087 Tahun 2025 tanggal 11 Pebruari 2025 serta pada belanja Honorarium Narasumber atau Pembahas, Moderator, Pembawa Acara, dan Panitia hanya dilaksanakan 4x dari rencana 8x
18	Pengendalian Administrasi Pelaksanaan Pembangunan APBD	99.78	100.00	
19	Pelaporan Pelaksanaan Pembangunan Daerah	91.37	100.00	

3.3 Prosedur Penyusunan Informasi Kinerja Keuangan OPD

Penyusunan informasi kinerja keuangan OPD merupakan bagian dari prosedur penyusunan laporan keuangan.

Penyusunan laporan keuangan menggunakan sistem akuntansi yang terdiri dari Sistem Akuntansi OPD (SA OPD) yang dilaksanakan pada masing-masing OPD dan Sistem Akuntansi SKPKD (SA SKPKD) yang dilaksanakan pada SKPKD/PPKD (c.q Badan Pengelola Keuangan dan Aset Daerah Provinsi Bali). Laporan keuangan yang dihasilkan SA OPD akan dikonsolidasikan dengan laporan keuangan yang dihasilkan SA SKPKD sehingga menghasilkan Laporan Keuangan Pemda.

Untuk memberikan keyakinan atas keandalan informasi keuangan, dalam penyusunan Laporan Realisasi Anggaran OPD dan Neraca OPD telah dilakukan rekonsiliasi dengan PPKD setiap bulannya dan telah sesuai dengan SPJ Fungsional Bendahara OPD (lampiran 2).

BAB IV

KEBIJAKAN AKUNTANSI

4.1 ENTITAS PELAPORAN DAN ENTITAS AKUNTANSI KEUANGAN DAERAH

Entitas pelaporan adalah unit pemerintahan yang terdiri dari satu atau lebih entitas akuntansi yang menurut ketentuan peraturan perundang-undangan wajib menyampaikan laporan pertanggungjawaban berupa laporan keuangan.

Entitas akuntansi adalah unit pemerintahan Pengguna Anggaran yang berkewajiban menyelenggarakan akuntansi dan menyusun laporan keuangan untuk digabungkan pada Entitas Pelaporan. Pemerintah Provinsi Bali selaku entitas pelaporan terdiri dari 29 (dua puluh sembilan) entitas akuntansi yang meliputi 29 (dua puluh sembilan) Organisasi Perangkat Daerah (OPD) dan 1 (satu) OPD yang merangkap menjadi Satuan Kerja Pengelola Keuangan Daerah (SKPKD) yang mempunyai fungsi perbendaharaan. Sehingga pelaporan keuangan Pemerintah Provinsi Bali merupakan konsolidasian dari laporan keuangan entitas-entitas akuntansi tersebut di atas.

4.1.1 ENTITAS PELAPORAN

Provinsi Bali dibentuk berdasarkan Undang-Undang Republik Indonesia Nomor 64 Tahun 1958 tentang Pembentukan Daerah-Daerah Tingkat I Bali, Nusa Tenggara Barat, dan Nusa Tenggara Timur. Pemerintahan Daerah Provinsi Bali berkedudukan di Kota Denpasar tepatnya di Jalan Basuki Rahmat Nomor 1, Desa Sumerta Kelod, Kecamatan Denpasar Timur. Penyelenggaraan urusan Pemerintahan dipimpin oleh Gubernur, yang dalam menyelenggarakan tugasnya dibantu oleh satu orang Wakil Gubernur dan Perangkat Daerah. Entitas pelaporan adalah unit pemerintahan yang terdiri dari satu atau lebih entitas akuntansi atau entitas pelaporan yang menurut ketentuan peraturan perundang-undangan wajib menyampaikan laporan pertanggungjawaban berupa laporan keuangan. Entitas Pelaporan adalah Pemerintah Provinsi Bali yang dilaksanakan oleh PPKD. Setiap entitas pelaporan diharuskan untuk menyajikan Catatan atas Laporan Keuangan sebagai bagian yang tak terpisahkan dari laporan keuangan untuk tujuan umum. Catatan atas Laporan Keuangan dimaksudkan agar laporan keuangan dapat dipahami oleh pembaca secara luas, tidak terbatas hanya untuk pembaca tertentu ataupun manajemen entitas pelaporan. Laporan Keuangan mungkin mengandung informasi yang dapat mempunyai potensi kesalahpahaman di antara pembacanya. Oleh karena itu, untuk menghindari kesalahpahaman, atas sajian laporan keuangan harus dibuat Catatan atas Laporan Keuangan yang berisi informasi untuk memudahkan pengguna dalam memahami Laporan Keuangan. Kesalahpahaman dapat saja disebabkan oleh persepsi dari pembaca laporan keuangan. Pembaca yang terbiasa dengan orientasi anggaran mempunyai potensi kesalahpahaman dalam memahami konsep akuntansi akrual. Pembaca yang terbiasa dengan laporan keuangan sektor komersial cenderung melihat laporan keuangan pemerintah seperti laporan keuangan perusahaan. Pembahasan umum dan referensi ke pos-pos laporan keuangan menjadi penting bagi pembaca laporan keuangan. Selain itu, pengungkapan basis akuntansi dan kebijakan akuntansi yang diterapkan akan dapat membantu pembaca menghindari kesalahpahaman dalam memahami laporan keuangan.

4.1.2 ENTITAS AKUNTANSI

Entitas akuntansi adalah unit pemerintahan pengguna anggaran/pengguna barang dan oleh karenanya wajib menyelenggarakan akuntansi dan menyusun laporan keuangan untuk digabungkan pada entitas pelaporan.Entitas akuntansi menyelenggarakan akuntansi dan menyampaikan laporan keuangan sehubungan dengan anggaran/barang yang dikelolanya yang ditujukan kepada entitas pelaporan. Pemerintah Provinsi Bali menyelenggarakan urusan pemerintahan dan mengatur pelayanan publik untuk kepentingan masyarakat sesuai

dengan batas wilayah dan kewenangan. Urusan pemerintahan yang dilaksanakan oleh Pemerintah Provinsi Bali meliputi urusan wajib dan urusan pilihan dengan masing-masing urusan sebagai berikut:

1. Urusan Wajib Pelayanan Dasar meliputi:
    a. Pendidikan
    b. Kesehatan
    c. Pekerjaan Umum dan Penataan Ruang
    d. Ketentraman dan Ketertiban Umum serta Perlindungan Masyarakat
    e. Sosial
2. Urusan Wajib Bukan Pelayanan Dasar
    a. Tenaga Kerja
    b. Pemberdayaan Masyarakat dan Desa
    c. Perhubungan
    d. Komunikasi dan Informatika
    e. Koperasi, Usaha Kecil, dan Menengah
    f. Penanaman Modal
    g. Kebudayaan
    h. Kearsipan
3. Urusan Pilihan
    a. Kelautan dan Perikanan
    b. Pariwisata
    c. Pertanian
    d. Kehutanan
    e. Perindustrian
4. Urusan Pendukung
    a. Sekretariat Daerah
    b. Sekretariat DPRD
5. Urusan Penunjang
    a. Perencanaan
    b. Keuangan
    c. Kepegawaian
    d. Pendidikan dan Pelatihan
    e. Penelitian dan Pengembangan
    f. Penghubung
6. Urusan Pengawasan
    a. Inspektorat
7. Urusan Pemerintahan Umum
    a. Kesatuan Bangsa dan Politik

Sesuai dengan Peraturan Daerah Provinsi Bali Nomor 5 Tahun 2021 tentang Perubahan Ketiga Atas Peraturan Daerah Nomor 10 Tahun 2016 Tentang Pembentukan Dan Susunan Perangkat Daerah, maka ditetapkan Organisasi Perangkat Daerah (OPD) di lingkungan Pemerintah Provinsi Bali adalah sebagai berikut:

1. Dinas Pendidikan, Kepemudaan dan Olahraga
2. Dinas Kesehatan
3. Dinas Pekerjaan Umum, Penataan Ruang, Perumahan dan Kawasan Permukiman

4. Satuan Polisi Pamong Praja
5. Badan Penanggulangan Bencana Daerah
6. Dinas Sosial, Pemberdayaan Perempuan, dan Perlindungan Anak
7. Dinas Ketenagakerjaan dan Energi Sumber Daya Mineral
8. Dinas Pemberdayaan Masyarakat, Desa, Kependudukan dan Pencatatan Sipil
9. Dinas Perhubungan
10. Dinas Komunikasi, Informatika dan Statistik
11. Dinas Koperasi, Usaha Kecil dan Menengah
12. Dinas Penanaman Modal dan Pelayanan Terpadu Satu Pintu
13. Dinas Kebudayaan
14. Dinas Pemajuan Masyarakat Adat
15. Dinas Kelautan dan Perikanan
16. Dinas Pariwisata
17. Dinas Pertanian dan Ketahanan Pangan
18. Dinas Kehutanan dan Lingkungan Hidup
19. Dinas Perindustrian dan Perdagangan
20. Sekretariat Daerah
21. Sekretariat DPRD
22. Badan Perencanaan Pembangunan Daerah
23. Badan Pengelola Keuangan dan Aset Daerah
24. Badan Pendapatan Daerah
25. Badan Kepegawaian dan Pengembangan Sumber Daya Manusia
26. Badan Riset dan Inovasi Daerah
27. Badan Penghubung
28. Inspektorat
29. Badan Kesatuan Bangsa dan Politik

Tugas pokok dan fungsi setiap OPD selaku entitas akuntansi juga melakukan pengelolaan dalam bidang keuangan yang meliputi aspek perencanaan, pelaksanaan, penatausahaan, pelaporan, pertanggungjawaban dan pengawasan keuangan daerah.

4.1.3 BADAN LAYANAN UMUM DAERAH (BLUD)

Badan Layanan Umum Daerah (BLUD) adalah instansi di lingkungan pemerintah daerah yang dibentuk untuk memberikan pelayanan kepada masyarakat berupa penyediaan barang dan/atau jasa yang dijual tanpa mengutamakan mencari keuntungan dan dalam melakukan kegiatannya didasarkan pada prinsip efisiensi dan produktivitas. BLUD menyelenggarakan pelayanan umum, memungut dan menerima, serta membelanjakan dana masyarakat yang diterima berkaitan dengan pelayanan yang diberikan, tetapi tidak berbentuk badan hukum sebagaimana kekayaan daerah yang dipisahkan. BLUD Pemerintah Provinsi Bali terdiri dari:

1. UPTD Pengelolaan Air Minum Dinas Pekerjaan Umum, Penataan Ruang, Perumahan dan Kawasan Permukiman Provinsi Bali
2. UPTD Pengelolaan Air Limbah Dinas Pekerjaan Umum, Penataan Ruang, Perumahan dan Kawasan Permukiman Provinsi Bali
3. UPTD Balai Pelatihan Kesehatan dan Masyarakat Dinas Kesehatan Provinsi Bali

4. UPTD Pengembangan Kompetensi Sumber Daya Manusia Badan Kepegawaian dan Pengembangan Sumber Daya Manusia Provinsi Bali
5. UPTD Rumah Sakit Jiwa Dinas Kesehatan Provinsi Bali
6. UPTD RS Mata Bali Mandara Dinas Kesehatan Provinsi Bali
7. UPTD RSUD Bali Mandara Dinas Kesehatan Provinsi Bali
8. UPTD Balai Laboratorium Kesehatan

4.1.4 BADAN USAHA MILIK DAERAH (BUMD)

Badan Usaha Milik Daerah yang selanjutnya disingkat BUMD adatah badan usaha yang seluruh atau sebagian besar modalnya dimiliki oleh Daerah. Terdapat dua bentuk BUMD, yaitu: 1) Perusahaan Umum Daerah adalah BUMD yang seluruh modalnya dimiliki oleh satu Daerah dan tidak terbagi atas saham, dan 2) Perusahaan Perseroan Daerah adalah BUMD yang berbentuk perseroan terbatas yang modalnya terbagi dalam saham yang seluruhnya atau paling sedikit 51% (lima puluh satu persen) sahamnya dimiliki oleh satu Daerah. Badan Usaha Milik Daeraah (BUMD) Provinsi Bali terdiri dari:

1. Perusahaan Umum Daerah Kerta Bali Saguna
2. PT. Penjaminan Kredit Daerah Provinsi Bali (PT. Jamkrida Bali)
3. PT Pusat Kebudayaan Bali (Perseroda)
4. Perusahaan Umum Daerah (Perumda) Kerthi Bali Santhi

4.2 BASIS AKUNTANSI YANG MENDASARI PENYUSUNAN LKPD

Basis akuntansi yang digunakan dalam Laporan Keuangan Pemerintah Provinsi Bali adalah Basis Akrual untuk pengakuan pada Laporan Neraca, Operasional, dan Perubahan Ekuitas. Basis Akrual adalah basis akuntansi yang mengakui pengaruh transaksi dan peristiwa lainnya pada saat transaksi dan peristiwa itu terjadi, tanpa memperhatikan saat kas atau setara kas diterima atau dibayar. Dengan kata lain basis akrual mengakui pendapatan, beban, dan kewajiban pada saat terjadinya transaksi atau pada saat kondisi lingkungan berpengaruh pada keuangan pemerintah daerah.

Basis akrual tercermin pada pendapatan-LO dan beban dalam Laporan Operasional, pengakuan aset, kewajiban, dan ekuitas dana dalam neraca. Basis akrual mengandung arti bahwa pendapatan diakui pada saat hak untuk memperoleh pendapatan telah terpenuhi walaupun kas belum diterima di Rekening Kas Umum Daerah atau oleh entitas pelaporan dan beban diakui pada saat kewajiban yang mengakibatkan penurunan nilai kekayaan bersih telah terpenuhi walaupun kas belum dikeluarkan dari Rekening Kas Umum Daerah atau entitas pelaporan.

Dalam hal anggaran disusun dan dilaksanakan berdasar basis kas, maka Pemerintah Daerah diwajibkan menyusun LRA disusun berdasarkan basis kas. Basis Kas adalah basis akuntansi yang mengakui pengaruh transaksi dan peristiwa lainnya pada saat kas atau setara kas diterima atau dibayar. Dengan kata lain pendapatan dan penerimaan pembiayaan diakui pada saat kas diterima di Rekening Kas Umum Daerah. Demikian pula belanja, transfer, dan pengeluaran pembiayaan diakui pada saat kas dikeluarkan dari Rekening Kas Umum Daerah.

Periode akuntansi yang digunakan adalah jangka waktu satu tahun anggaran dimulai 1 Januari sampai dengan 31 Desember 2022. Periode berkenaan adalah periode akuntansi selama tahun anggaran yang sedang berlangsung.

4.3 BASIS PENGUKURAN YANG MENDASARI PENYUSUNAN LKPD

Pengukuran adalah proses penetapan nilai uang untuk mengakui dan memasukkan setiap pos dalam laporan keuangan. Pengukuran pos-pos dalam laporan keuangan menggunakan nilai perolehan historis dan dalam mata uang rupiah. Transaksi yang menggunakan mata uang asing dikonversikan terlebih dahulu dan dinyatakan dalam mata uang rupiah.

4.4 PENERAPAN KEBIJAKAN AKUNTANSI AKUN YANG PENTING BERKAITAN DENGAN KETENTUAN YANG ADA DALAM SAP SESUAI DENGAN KEBIJAKAN AKUNTANSI PEMERINTAH DAERAH

Laporan keuangan pemerintah daerah harus menyajikan setiap kegiatan yang diasumsikan dapat dinilai dengan satuan uang, agar memungkinkan dilakukan analisis dan pengukuran dalam akuntansi. Pengukuran adalah proses penetapan nilai uang untuk mengakui dan memasukkan setiap pos dalam laporan keuangan. Secara rinci, kebijakan akuntansi yang diterapkan terkait dengan penyusunan Laporan Keuangan tahun 2022 adalah sebagai berikut:

4.4.1 KEBIJAKAN AKUNTANSI PELAPORAN KEUANGAN

Laporan Keuangan adalah bentuk pertanggungjawaban pengelolaan keuangan negara/daerah selama suatu periode:

a. Tujuan umum laporan keuangan adalah menyajikan informasi mengenai posisi keuangan, realisasi anggaran, saldo anggaran lebih, arus kas, hasil operasi, dan perubahan ekuitas suatu entitas pelaporan yang bermanfaat bagi para pengguna dalam membuat dan mengevaluasi keputusan mengenai alokasi sumber daya.

b. Secara spesifik, tujuan pelaporan keuangan pemerintah adalah untuk menyajikan informasi yang berguna untuk pengambilan keputusan dan untuk menunjukkan akuntabilitas entitas pelaporan atas sumber daya yang dipercayakan kepadanya, dengan:
   1) menyediakan informasi mengenai posisi sumber daya ekonomi, kewajiban, dan ekuitas pemerintah daerah;
   2) menyediakan informasi mengenai perubahan posisi sumber daya ekonomi, kewajiban, dan ekuitas pemerintah daerah;
   3) menyediakan informasi mengenai sumber, alokasi, dan penggunaan sumber daya ekonomi;
   4) menyediakan informasi mengenai ketaatan realisasi terhadap anggarannya;
   5) menyediakan informasi mengenai cara entitas pelaporan mendanai aktivitasnya dan memenuhi kebutuhan kasnya;
   6) menyediakan informasi mengenai potensi pemerintah daerah untuk membiayai penyelenggaraan kegiatan pemerintahan;
   7) menyediakan informasi yang berguna untuk mengevaluasi kemampuan entitas pelaporan dalam mendanai aktivitasnya.

c. Pelaporan keuangan juga menyajikan informasi bagi pengguna mengenai:
   1) indikasi apakah sumber daya telah diperoleh dan digunakan sesuai dengan anggaran; dan
   2) indikasi apakah sumber daya diperoleh dan digunakan sesuai dengan ketentuan, termasuk batas anggaran yang ditetapkan oleh Gubernur dan DPRD.

d. Untuk memenuhi tujuan umum, laporan keuangan menyediakan informasi entitas dalam hal:
   1) Aset;
   2) Kewajiban;

3) Ekuitas;
4) Pendapatan-LRA;
5) Belanja;
6) Transfer;
7) Pembiayaan;
8) Saldo Anggaran Lebih;
9) Pendapatan-LO;
10) Beban; dan
11) Arus Kas.

e. Informasi dalam laporan keuangan tersebut relevan untuk memenuhi tujuan sebagaimana yang dinyatakan sebelumnya, namun tidak dapat sepenuhnya memenuhi tujuan tersebut. Informasi tambahan, termasuk laporan non keuangan, dapat dilaporkan bersama-sama dengan laporan keuangan untuk memberikan gambaran yang lebih komprehensif mengenai aktivitas suatu entitas pelaporan selama satu periode.

f. Entitas pelaporan menyajikan informasi tambahan untuk membantu para pengguna dalam memperkirakan kinerja keuangan entitas dan pengelolaan aset, seperti halnya dalam pembuatan dan evaluasi keputusan mengenai alokasi sumber daya ekonomi. Informasi tambahan ini termasuk rincian mengenai output entitas dan outcomes dalam bentuk indikator kinerja keuangan, laporan kinerja keuangan, tinjauan program dan laporan lain mengenai pencapaian kinerja keuangan entitas selama periode pelaporan.

4.4.2 KEBIJAKAN AKUNTANSI PENDAPATAN

Pendapatan terdiri dari Pendapatan-LO dan Pendapatan-LRA. Pendapatan-LO adalah hak pemerintah daerah yang diakui sebagai penambah ekuitas dalam periode tahun anggaran yang bersangkutan dan tidak perlu dibayar kembali. Sedangkan Pendapatan-LRA adalah semua penerimaan Rekening Kas Umum Daerah yang menambah Saldo Anggaran Lebih dalam periode tahun anggaran yang bersangkutan yang menjadi hak pemerintah, dan tidak perlu dibayar kembali oleh pemerintah.

Pendapatan LO diakui pada saat:

a. timbulnya hak atas pendapatan, kriteria ini dikenal juga dengan earned; atau
b. pendapatan direalisasi, yaitu adanya aliran masuk sumber daya ekonomi yang sudah diterima pembayaran secara tunai (realized).

Pendapatan LRA menggunakan basis kas sehingga pendapatan LRA diakui dengan ketentuan:

a. diterima di rekening Kas Umum Daerah;
b. diterima di Kas atau rekening BLUD berdasarkan penerbitan Surat Pengesahan Pendapatan, Belanja dan Pembiayaan (SP2BP) oleh BUD/Kuasa BUD sesuai Surat Permintaan Pengesahan Pendapatan, Belanja dan Pembiayaan (SP3BP) yang diajukan oleh BLUD;
c. adanya menerbitkan SPB oleh BUD/Kuasa BUD sesuai SP2B yang disampaikan Dinas Pendidikan untuk sisa dana BOS di SMAN dan SMKN yang sebelumnya belum diakui sebagai SiLPA; dan
d. dalam transaksi online atau non tunai, dimana wajib pajak atau wajib retribusi membayar melalui transfer, pengakuan pendapatan-LRA diakui sesuai tanggal transfer diterima di RKUD, dan penerbitan SKPD atau SKRD dilakukan sesuai dengan tanggal dalam bukti transfer yang sekaligus digunakan dasar bahwa wajib pajak/wajib retribusi telah memenuhi kewajibannya.

Dengan memperhatikan sumber, sifat dan prosedur penerimaan atau pendapatan maka pengakuan pendapatan dapat diklasifkasikan ke dalam beberapa alternatif:

a. Pengakuan pendapatan ketika pendapatan didahului dengan adanya penetapan terlebih dahulu, dimana dalam penetapan tersebut terdapat jumlah uang yang harus diserahkan kepada pemerintah daerah.

Pendapatan-LO diakui ketika dokumen penetapan beserta kelengkapannya tersebut telah disahkan/ditandatangani oleh pejabat berwenang sehubungan pekerjaan jasa telah dilaksanakan atau barang telah diserahkan. Pendapatan-LRA diakui ketika pembayaran telah dilakukan dan diterima di kas daerah.

b. Pengakuan pendapatan pajak yang didahului dengan penghitungan sendiri oleh wajib pajak (*self assessment*) dan dilanjutkan dengan pembayaran oleh wajib pajak berdasarkan perhitungan tersebut. Selanjutnya, dilakukan pemeriksaan terhadap nilai pajak yang dibayar apakah sudah sesuai, kurang atau lebih bayar untuk kemudian dilakukan penetapan.
   1) Pendapatan LO dan Pendapatan LRA ketika uang diterima di kas daerah dari wajib pajak.
   2) Jika saat penelitian/pemeriksaan ditemukan kurang bayar maka akan diterbitkan surat ketetapan kurang bayar yang akan dijadikan dasar pengakuan pendapatan LO, dan jika ditemukan lebih bayar maka akan diterbitkan surat ketetapan lebih bayar yang akan dijadikan pengurang pendapatan LO. Sedangkan pendapatan-LRA diakui ketika uang diterima di kas daerah.

c. Pengakuan pendapatan pajak yang pembayarannya dilakukan di muka oleh wajib pajak untuk memenuhi kewajiban selama beberapa periode ke depan. Pendapatan LO diakui ketika periode yang bersangkutan telah terlalui sedangkan pendapatan LRA diakui pada saat uang telah diterima.

d. Pengakuan pendapatan yang tidak perlu ada penetapan terlebih dahulu, maka pengakuan pendapatan LO dan pengakuan pendapatan LRA diakui pada saat pembayaran telah diterima di kas daerah.

e. Jika pada akhir tahun terdapat penerimaan yang masih ada di Bendahara Penerimaan, Bendahara Penerimaan Pembantu, Kasir Penerimaan, atau Juru Pungut, akan dicatat sebagai Kas di Bendahara Penerimaan dan Pendapatan-LO.

f. Khusus pendapatan-LO pada SKPD yang menerapkan PPK BLUD seperti Rumah Sakit diakui pada saat pasien sudah mendapatkan pelayanan, dengan ketentuan jika pasien menggunakan jaminan kesehatan maka besarnya pendapatan-LO dan piutang disesuaikan dengan hasil verifikasi penjamin sampai batas waktu penerbitan laporan keuangan, dan jika laporan keuangan telah diterbitkan, diakui sebagai koreksi surplus (defisit) tahun lalu pada LPE dan akun ekuitas.

g. Hibah berupa aset non kas diakui sebagai Pendapatan-LO ketika barang/jasa telah diterima disertai dokumen hibah seperti berita acara serah terima barang/jasa atau naskah hibah telah ditandatangani kedua belah pihak, jika dokumen hibah belum ditandatangani cukup diungkapkan dalam CaLK.

h. Pendapatan Transfer-LO baik dari Pemerintah Pusat atau Pemerintah Daerah Lainnya diakui bersamaan dengan diterimanya kas pada Rekening Kas Umum Daerah. Pada akhir periode pelaporan jika kas yang diterima di kas daerah kurang dari yang seharusnya sesuai penetapan definitif oleh pejabat yang berwenang diakui sebagai piutang transfer dan pendapatan transfer-LO.

i. Mutasi aset antar SKPD pada Pemerintah Provinsi Bali tidak diakui sebagai pendapatan- LO, melainkan dicatat sebagai penambah aset dan penambah ekuitas bagi SKPD penerima.

<u>Pengukuran</u>

a. Pendapatan-LRA diukur dan dicatat berdasarkan azas bruto, yaitu dengan membukukan penerimaan bruto, dan tidak mencatat jumlah nettonya (setelah dikompensasikan dengan pengeluaran).

b. Dalam hal besaran pengurang terhadap pendapatan-LRA bruto (biaya) bersifat variabel terhadap pendapatan dimaksud dan tidak dapat dianggarkan terlebih dahulu dikarenakan proses belum selesai, maka asas bruto dapat dikecualikan.

c. Pendapatan-LO dilaksanakan berdasarkan azas bruto, yaitu dengan membukukan pendapatan bruto, dan

tidak mencatat jumlah netonya (setelah dikompensasikan dengan pengeluaran).

d. Dalam hal besaran pengurang terhadap pendapatan-LO bruto (biaya) bersifat variabel terhadap pendapatan dimaksud dan tidak dapat diestimasi terlebih dahulu dikarenakan proses belum selesai, maka asas bruto dapat dikecualikan.

e. Pendapatan hibah dalam mata uang asing diukur dan dicatat pada tanggal transaksi menggunakan kurs tengah Bank Indonesia.

f. Hibah aset tetap yang tidak diketahui nilainya, diukur dengan menggunakan nilai wajar atau harga taksiran aset sejenis.

4.4.3 KEBIJAKAN AKUNTANSI BEBAN DAN BELANJA

Dalam Laporan Realisasi Anggaran (LRA) menyebutnya dengan belanja, sedangkan Laporan Operasional (LO) menyebut dengan beban. LRA disusun dan disajikan dengan menggunakan anggaran berbasis kas, sedangkan LO disajikan dengan prinsip akrual yang disusun untuk melengkapi pelaporan dari siklus akuntansi berbasis akrual *(full accrual accounting cycle).*

Beban adalah penurunan manfaat ekonomi atau potensi jasa dalam periode pelaporan yang menurunkan ekuitas, yang dapat berupa pengeluaran atau konsumsi aset atau timbulnya kewajiban. Beban dapat diartikan juga sebagai kewajiban pemerintah yang diakui sebagai pengurang nilai kekayaan bersih. Sedangkan Belanja merupakan semua pengeluaran oleh Bendahara Umum Daerah yang mengurangi Saldo Anggaran Lebih dalam periode tahun anggaran bersangkutan yang tidak akan diperoleh pembayarannya kembali oleh pemerintah.

Beban dan belanja diklasifikasi menurut:

a. Klasifikasi ekonomi untuk pemerintah daerah berdasarkan jenis beban terdiri dari beban pegawai, beban barang dan jasa, beban bunga, beban subsidi, beban hibah, beban bantuan sosial, beban penyisihan piutang, beban penyusutan dan amortisasi, beban transfer, dan beban lain-lain seperti beban tidak terduga.
b. Klasifikasi ekonomi adalah pengelompokan belanja yang didasarkan pada jenis belanja untuk melaksanakan suatu aktivitas. Klasifikasi ekonomi meliputi belanja pegawai, belanja barang dan jasa, belanja bunga, subsidi, hibah, bantuan sosial, belanja modal, dan belanja tidak terduga.
c. Klasifikasi beban dan belanja berdasarkan organisasi adalah klasifikasi berdasarkan unit organisasi pengguna anggaran. Untuk pemerintah daerah, belanja sekretariat DPRD, belanja sekretariat daerah, belanja dinas pemerintah provinsi dan lembaga teknis daerah.

Beban diakui pada saat:

a. Timbulnya kewajiban

   Saat timbulnya kewajiban adalah saat terjadinya peralihan hak dari pihak lain ke pemerintah tanpa diikuti keluarnya kas dari kas umum daerah (LS) atas kas di Bendahara Pengeluaran (UP/GU).
b. Terjadinya konsumsi aset

   Terjadinya konsumsi aset adalah saat pengeluaran kas kepada pihak lain yang tidak didahului timbulnya kewajiban dan/atau konsumsi aset non kas dalam kegiatan operasional pemerintah seperti pemakaian persediaan.
c. Terjadinya penurunan manfaat ekonomi atau potensi jasa

   Terjadinya penurunan manfaat ekonomi atau potensi jasa terjadi pada saat penurunan nilai aset sehubungan dengan penggunaan aset bersangkutan/berlalunya waktu. Contohnya adalah penyisihan, penyusutan dan amortisasi.Pengeluaran yang memberikan manfaat lebih dari satu periode pelaporan atau memberikan

manfaat melewati akhir periode pelaporan diakui sebagai beban yang menjadi kewajiban periode pelaporan berdasarkan alokasi sistematis, dan sisa pengeluaran yang belum dibebankan pada periode pelaporan diakui sebagai belanja dibayar di muka.

Belanja diakui pada saat:

a. Terjadinya pengeluaran dari Rekening Kas Umum Daerah berdasarkan SP2D untuk pembayaran dengan mekanisme langsung (LS).
b. Khusus pengeluaran melalui bendahara pengeluaran (uang persediaan) pengakuannya terjadi pada saat pertanggungjawaban pengeluaran disahkan oleh pengguna anggaran dan penerbitan SP2D atas pemakaian uang persediaan (UP) atau diterimanya SPJ Fungsional oleh BUD/Kuasa BUD.
c. Belanja yang tidak melalui Rekening Kas Umum Daerah seperti Belanja yang bersumber dari Dana BLUD diakui sebagai Belanja berdasarkan penerbitan SP2BP oleh BUD/Kuasa BUD sesuai SP3BP yang diajukan oleh PA/KPA.
d. Belanja yang bersumber dari Sisa Dana BOS pada Sadikmen Negeri dan Sadiksus Negeri yang belum dilaporkan sebagai SiLPA, diakui sebagai belanja berdasarkan SPB yang diterbitkan oleh BUD/Kuasa BUD sesuai SP2B yang diajukan oleh Kepala Dinas Pendidikan.
e. Belanja yang bersumber dari Hibah Dana BOS kepada Kabupaten/Kota untuk Sadikdas Negeri diakui berdasarkan Surat Pengesahan Belanja Hibah Dana Bos (SPB Hibah Dana Bos) yang diterbitkan oleh BUD berdasarkan informasi penerimaan Dana BOS yang diterima oleh PPKD dari PKD Kabupaten/Kota.
f. Penyaluran hibah Dana BOS kepada Satdikmen swasta, Satdiksus swasta, dan Satdikdas swasta diakui berdasarkan Surat Pengesahan Belanja Hibah Dana Bos (SPB Hibah Dana Bos) yang diterbitkan oleh BUD berdasarkan informasi penerimaan hibah Dana BOS dari Keuangan melalui KPPN kepada PPKD selaku BUD berupa notifikasi secara elektronik.

Pengukuran

Beban diukur dan dicatat sebesar beban yang terjadi selama periode pelaporan baik yang telah dibayar, telah menimbulkan kewajiban, maupun melalui perhitungan akuntansi atas penyisihan piutang tak tertagih, penyusutan aset tetap selain tanah, dan amortisasi aset tidak berwujud.

Belanja diukur berdasarkan jumlah pengeluaran kas yang keluar dari Rekening Kas Umum Daerah untuk pembayaran dengan mekanisme langsung (LS) dan atau Rekening Bendahara Pengeluaran untuk pembayaran menggunakan uang persediaan setelah mendapatkan pengesahan dari fungsi perbendaharaan, serta nilai pengesahan belanja yang diterbitkan BUD/Kuasa BUD terhadap belanja yang tidak melalui RKUD.

Penilaian

Beban dinilai sebesar akumulasi beban yang terjadi selama satu periode pelaporan dan disajikan pada laporan operasional sesuai dengan klasifikasi ekonomi (*line item*).

Belanja dinilai sebesar nilai tercatat dan disajikan pada laporan realisasi anggaran berdasarkan Belanja Operasi, Belanja Modal, Belanja Tidak Tertuga, dan Belanja Transfer.

4.4.4 KEBIJAKAN AKUNTANSI TRANSFER

Transfer adalah penerimaan atau pengeluaran uang oleh suatu entitas pelaporan dari/kepada entitas pelaporan lain, termasuk dana perimbangan dan dana bagi hasil.

a. Transfer masuk adalah penerimaan uang dari entitas pelaporan lain, misalnya penerimaan dana perimbangan dari pemerintah pusat dan dana bagi hasil dari pemerintah provinsi.
b. Transfer keluar adalah pengeluaran uang dari entitas pelaporan ke entitas pelaporan lain seperti

pengeluaran dana perimbangan oleh pemerintah pusat dan dana bagi hasil oleh pemerintah daerah serta Bantuan Keuangan.

Klasifikasi dan kebijakan akuntansi transfer meliputi:

a. Beban Transfer
   1) Beban Bagi Hasil: Beban Bagi Hasil Pajak Daerah kepada Pemerintahan Kabupaten/Kota dan Desa
   2) Beban Bantuan Keuangan
      a) Beban Bantuan Keuangan antar Daerah Provinsi
      b) Beban Bantuan Keuangan Daerah Provinsi ke Kabupaten/Kota
      c) Beban Bantuan Keuangan Daerah Provinsi atau Kabupaten/Kota ke Desa
b. Pendapatan Transfer-LO
   1) Pendapatan Transfer Pemerintah Pusat-LO
      a) Dana Perimbangan
         - Dana Transfer Umum-Dana Bagi Hasil (DBH)-LO
         - Dana Transfer Umum- Dana Alokasi Umum (DAU)-LO
         - Dana Transfer Khusus-Dana Alokasi Khusus (DAK) Fisik-LO
         - Dana Transfer Khusus-Dana Alokasi Khusus (DAK) NonFisik-LO
      b) Dana Intensif Daerah (DID)-LO
   2) Pendapatan Transfer Antar Daerah

      Pendapatan Transfer Antar daerah-LO berupa Bantuan Keuangan
      a) Bantuan Keuangan Umum dari Pemerintah Provinsi
      b) Bantuan Keuangan Khusus dari Pemerintah Provinsi
      c) Bantuan Keuangan Umum dari Pemerintah Kabupaten/Kota
      d) Bantuan Keuangan Khusus dari Pemerintah Kabupaten/Kota
c. Belanja Transfer
   1) Belanja Bagi Hasil: Belanja Bagi Hasil Pajak Daerah kepada Pemerintahan Kabupaten/Kota dan Desa
   2) Belanja Bantuan Keuangan
      a) Belanja Bantuan Keuangan antar Daerah Provinsi
      b) Belanja Bantuan Keuangan Daerah Provinsi ke Kabupaten/Kota
      c) Belanja Bantuan Keuangan Daerah Provinsi atau Kabupaten/Kota ke Desa
d. Pendapatan Transfer-LRA
   1) Pendapatan Transfer Pemerintah Pusat-LRA
      a) Dana Perimbangan
         - Dana Transfer Umum-Dana Bagi Hasil (DBH)- LRA
         - Dana Transfer Umum- Dana Alokasi Umum (DAU)- LRA
         - Dana Transfer Khusus-Dana Alokasi Khusus (DAK) Fisik- LRA
         - Dana Transfer Khusus-Dana Alokasi Khusus (DAK) NonFisik- LRA
      b) Dana Intensif Daerah (DID)- LRA
   2) Pendapatan Transfer Antar Daerah- LRA
      a) Bantuan Keuangan Umum dari Pemerintah Provinsi
      b) Bantuan Keuangan Khusus dari Pemerintah Provinsi
      c) Bantuan Keuangan Umum dari Pemerintah Kabupaten/Kota
      d) Bantuan Keuangan Khusus dari Pemerintah Kabupaten/Kota

<u>Pengakuan</u>

a. Pendapatan Transfer-LO dan Pendapatan Transfer-LRA diakui pada saat diterimanya transfer di rekening Kas Daerah.
b. Beban transfer dan belanja transfer diakui pada saat keluar dari Kas Daerah berdasarkan Keputusan Kepala Daerah atau dokumen lainnya.
c. Jika sampai akhir tahun anggaran jumlah yang ditransfer dari Kas Daerah lebih kecil dari penetapan transfer maka kekurangannya diakui sebagai Hutang Transfer dan diperhitungkan sebagai penambah beban transfer.
d. Jika sampai akhir tahun anggaran jumlah yang ditransfer dari Kas Daerah lebih besar dari penetapan transfer masuk berdasarkan Keputusan Gubernur maka diakui sebagai Piutang Kelebihan Transfer dan diperhitungkan sebagai pengurang beban transfer.

Pengukuran

a. Pendapatan Transfer-LO dan Pendapatan Transfer-LRA diukur dan dicatat berdasarkan jumlah uang yang diterima di Rekening Kas Umum Daerah ditambah sisa hak tagih kepada pemberi transfer berdasarkan penetapan pemberi transfer untuk Pendapatan Transfer-LO.
b. Beban Transfer atau Belanja Transfer diukur dan dicatat berdasarkan pengeluaran kas yang keluar dari Rekening Kas Umum Daerah ditambah sisa kewajiban kepada penerima transfer berdasarkan penetapan pemberi transfer untuk Beban Transfer.

4.4.5 KEBIJAKAN AKUNTANSI PEMBIAYAAN

Pembiayaan (financing) adalah seluruh transaksi keuangan pemerintah, baik penerimaan maupun pengeluaran, yang perlu dibayar atau akan diterima kembali, yang dalam penganggaran pemerintah terutama dimaksudkan untuk menutup defisit dan atau memanfaatkan surplus anggaran.

Penerimaan pembiayaan antara lain dapat berasal dari pinjaman, dan hasil divestasi. Sementara, pengeluaran pembiayaan antara lain digunakan untuk pembayaran kembali pokok pinjaman, pemberian pinjaman kepada entitas lain, dan penyertaan modal oleh pemerintah.

Pengakuan

a. Penerimaan pembiayaan diakui pada saat diterima pada Rekening Kas Umum Daerah.
b. Pengeluaran pembiayaan diakui pada saat dikeluarkan dari Rekening Kas Umum Daerah.

Pengukuran

a. Pengukuran pembiayaan menggunakan mata uang rupiah berdasarkan nilai sekarang kas yang diterima atau yang akan diterima oleh nilai sekarang kas yang dikeluarkan atau yang akan dikeluarkan.
b. Pembiayaan yang diukur dengan mata uang asing dikonversi ke mata uang rupiah berdasarkan nilai tukar (kurs tengah Bank Indonesia) pada tanggal transaksi pembiayaan.

4.4.6 KEBIJAKAN AKUNTANSI KAS DAN SETARA KAS

Kas sebagai uang tunai dan saldo simpanan di bank yang setiap saat dapat digunakan untuk membiayai kegiatan pemerintah daerah yang sangat likuid yang siap dijabarkan/dicairkan menjadi kas serta bebas dari risiko perubahan nilai yang signifikan. Kas juga meliputi seluruh Uang Persediaan (UP) yang wajib dipertanggungjawabkan dan disajikan dalam neraca. Saldo simpanan di bank yang setiap saat dapat ditarik atau digunakan untuk melakukan pembayaran.

Kas dan setara kas pada pemerintah daerah mencakup kas yang dikuasai, dikelola dan di bawah tanggung jawab bendahara umum daerah (BUD) dan kas yang dikuasai, dikelola dan di bawah tanggung jawab

selain bendahara umum daerah, misalnya bendahara pengeluaran. Kas dan setara kas yang yang dikuasai dan di bawah tanggung jawab bendahara umum daerah terdiri dari:

a. Saldo rekening kas daerah, yaitu saldo rekening-rekening pada bank yang ditentukan oleh kepala daerah untuk menampung penerimaan dan pengeluaran;
b. Setara kas, antara lain berupa surat utang negara (SUN)/obligasi dan deposito kurang dari 3 bulan, yang dikelola oleh bendahara umum daerah.

Pengukuran

Kas dicatat sebesar nilai nominal. Nilai nominal artinya disajikan sebesar nilai Rupiahnya. Apabila terdapat kas dalam bentuk valuta asing, dikonversi menjadi rupiah menggunakan kurs tengah bank sentral pada tanggal neraca. Apabila timbul selisih penjabaran mata uang asing antara tanggal transaksi dan tanggal penukaran dicatat sebagai kenaikan atau penurunan ekuitas periode berjalan.

4.4.7 KEBIJAKAN AKUNTANSI PIUTANG

Piutang salah satu aset yang cukup penting bagi pemerintah daerah, baik dari sudut pandang potensi kemanfaatannya maupun dari sudut pandang akuntabilitasnya. Piutang adalah hak pemerintah untuk menerima pembayaran dari entitas lain termasuk wajib pajak/bayar atas kegiatan yang dilaksanakan oleh pemerintah.

Penyisihan piutang tak tertagih adalah taksiran nilai piutang yang kemungkinan tidak dapat diterima pembayarannya dimasa akan datang dari seseorang dan/atau korporasi dan/atau entitas lain. Nilai penyisihan piutang tak tertagih tidak bersifat akumulatif tetapi diterapkan setiap akhir periode anggaran sesuai perkembangan kualitas piutang.

Penilaian kualitas piutang untuk penyisihan piutang tak tertagih dihitung berdasarkan kualitas umur piutang, jenis/karakteristik piutang, dan diterapkan dengan melakukan modifikasi tertentu tergantung kondisi dari debitornya. Mekanisme perhitungan dan penyisihan saldo piutang yang mungkin tidak dapat ditagih, merupakan upaya untuk menilai kualitas piutang.

Klasifikasi

Piutang dilihat dari sisi peristiwa yang menyebabkan timbulnya piutang dibagi atas:

a. Pungutan
    1) Piutang Pajak Daerah;
    2) Piutang Retribusi Daerah ;
    3) Piutang Hasil Pengelolaan Kekayaan Daerah yang Dipisahkan; dan
    4) Piutang Lain-lain Pendapatan Asli Daerah.
b. Perikatan
    1) Pemberian Pinjaman;
    2) Penjualan;
    3) Kemitraan;
    4) Pemberian fasilitas.
c. Transfer antar Pemerintahan
    1) Piutang Dana Bagi Hasil;
    2) Piutang Dana Alokasi Umum;
    3) Piutang Dana Alokasi Khusus;
    4) Piutang Transfer Lainnya;
    5) Piutang Bagi Hasil;
    6) Piutang Transfer Antar Daerah;

7) Piutang Kelebihan Transfer.

d. Tuntutan Ganti Kerugian Daerah

1) Piutang yang timbul akibat Tuntutan Ganti Kerugian Daerah terhadap Pegawai Negeri Bukan Bendahara;

2) Piutang yang timbul akibat Tuntutan Ganti Kerugian Daerah terhadap Bendahara.

Pengakuan

Piutang diakui saat timbul klaim/hak untuk menagih uang atau manfaat ekonomi lainnya kepada entitas lain. Piutang dapat diakui ketika:

a. diterbitkan surat ketetapan/dokumen yang sah; atau

b. telah diterbitkan surat penagihan dan telah dilaksanakan penagihan; atau

c. belum dilunasi sampai dengan akhir periode pelaporan.

Peristiwa-peristiwa yang menimbulkan hak tagih, yaitu peristiwa yang timbul dari pemberian pinjaman, penjualan, kemitraan, dan pemberian fasilitas/jasa, diakui sebagai piutang dan dicatat sebagai aset di neraca, apabila memenuhi kriteria:

a. harus didukung dengan naskah perjanjian yang menyatakan hak dan kewajiban secara jelas;

b. jumlah piutang dapat diukur;

c. telah diterbitkan surat penagihan dan telah dilaksanakan penagihan; dan

d. belum dilunasi sampai dengan akhir periode pelaporan.

Untuk Pengakuan Piutang yang timbul dari peristiwa transfer antar pemerintahan, diakui dengan kondisi sebagai berikut:

a. Piutang Dana Bagi Hasil;

Piutang Dana Bagi Hasil (DBH) Pajak dan Sumber Daya Alam dihitung berdasarkan realisasi penerimaan pajak dan penerimaan hasil sumber daya alam yang menjadi hak daerah yang belum ditransfer. Nilai definitif jumlah yang menjadi hak daerah pada umumnya ditetapkan menjelang berakhirnya suatu tahun anggaran. Apabila alokasi definitif menurut Surat Keputusan Menteri euangan telah ditetapkan, tetapi masih ada hak daerah yang belum dibayarkan sampai dengan akhir tahun anggaran, maka jumlah tersebut dicatat sebagai piutang DBH oleh pemerintah daerah yang bersangkutan.

b. Piutang Dana Alokasi Umum;

Piutang Dana Alokasi Umum (DAU) diakui apabila akhir tahun anggaran masih ada jumlah yang belum ditransfer, yaitu merupakan perbedaaan antara total alokasi DAU menurut Peraturan Presiden dengan realisasi Pembayarannya dalam satu tahun anggaran. Perbedaan tersebut dapat dicatat sebagai hak tagih atau piutang oleh Pemerintah Daerah yang bersangkutan, apabila Pemerintah Pusat mengakuinya serta menerbitkan suatu dokumen yang sah untuk itu.

c. Piutang Dana Alokasi Khusus;

Piutang Dana Alokasi Khusus (DAK) diakui pada saat Pemerintah Daerah telah mengirim klaim Pembayaran yang telah diverifikasi oleh Pemerintah Pusat dan telah ditetapkan jumlah difinitifnya, tetapi Pemerintah Pusat belum melakukan Pembayaran. Jumlah piutang yang diakui oleh Pemerintah Daerah adalah sebesar jumlah klaim yang belum ditransfer oleh Pemerintah Pusat.

d. Piutang Transfer Lainnya;

1) dalam hal penyaluran tidak memerlukan persyaratan, apabila sampai dengan akhir tahun Pemerintah Pusat belum menyalurkan seluruh Pembayarannya, sisa yang belum ditransfer akan menjadi hak tagih atau piutang bagi daerah penerima;

2) dalam hal pencairan dana diperlukan persyaratan, misalnya tingkat penyelesaian pekerjaan tertentu, maka timbulnya hak tagih pada saat persyaratan sudah dipenuhi, tetapi belum dilaksanakan Pembayarannya olehPemerintah Pusat.

e. Piutang Bagi Hasil;

f. Piutang Transfer Antar Daerah;

Transfer antar daerah dapat terjadi jika terdapat perjanjian antar daerah atau peraturan/ketentuan yang mengakibatkan adanya transfer antar daerah. Piutang transfer antar daerah dihitung berdasarkan hasil realisasi pendapatan yang bersangkutan yang menjadi hak/bagian daerah penerima yang belum dibayar. Apabila jumlah/nilai definitif menurut Surat Keputusan Kepala Daerah yang menjadi hak daerah penerima belum dibayar sampai dengan akhir periode laporan, maka jumlah yang belum dibayar tersebut dapat diakui sebagai hak tagih bagi pemerintah daerah penerima yang bersangkutan.

g. Piutang Kelebihan Transfer

Piutang kelebihan transfer terjadi apabila dalam suatu tahun anggaran ada kelebihan transfer. Apabila suatu entitas mengalami kelebihan transfer, maka entitas tersebut wajib mengembalikan kelebihan transfer yang telah diterimanya

Pengakuan Piutang atas Tuntutan Ganti Kerugian Daerah, adalah sebagai berikut:

1) Peristiwa yang menimbulkan hak tagih berkaitan dengan TP/TGR, harus didukung dengan bukti SK Pembebanan/SKP2K/SKTJM/ Dokumen yang dipersamakan, yang menunjukkan bahwa penyelesaian atas TP/TGR dilakukan dengan cara damai (di luar pengadilan)
2) SK Pembebanan/SKP2K/SKTJM/Dokumen yang dipersamakan merupakan surat keterangan tentang pengakuan bahwa kerugian tersebut menjadi tanggung jawab seseorang dan bersedia mengganti kerugian tersebut.
3) Apabila penyelesaian TP/TGR tersebut dilaksanakan melalui jalur pengadilan, pengakuan piutang baru dilakukan setelah ada surat ketetapan yang telah diterbitkan oleh instansi yang berwenang.

<u>Pengukuran</u>

Pengukuran piutang pendapatan adalah sebagai berikut:

a. disajikan sebesar nilai yang belum dilunasi sampai dengan tanggal pelaporan dari setiap tagihan yang ditetapkan berdasarkan surat ketetapan kurang bayar yang diterbitkan; atau
b. disajikan sebesar nilai yang belum dilunasi sampai dengan tanggal pelaporan dari setiap tagihan yang telah ditetapkan terutang oleh Pengadilan Pajak untuk Wajib Pajak (WP) yang mengajukan banding; atau
c. disajikan sebesar nilai yang belum dilunasi sampai dengan tanggal pelaporan dari setiap tagihan yang masih proses banding atas keberatan dan belum ditetapkan oleh majelis tuntutan ganti rugi.

Piutang pendapatan diakui setelah diterbitkan surat tagihan dan dicatat sebesar nilai nominal yang tercantum dalam tagihan.

Pengukuran atas peristiwa-peristiwa yang menimbulkan piutang yang berasal dari perikatan, adalah sebagai berikut:

a. Pemberian pinjaman

Piutang pemberian pinjaman dinilai dengan jumlah yang dikeluarkan dari kas daerah dan/atau apabila berupa barang/jasa harus dinilai dengan nilai wajar pada tanggal pelaporan atas barang/jasa tersebut.

Apabila dalam naskah perjanjian pinjaman diatur mengenai kewajiban bunga, denda, commitment fee dan atau biaya-biaya pinjaman lainnya, maka pada akhir periode pelaporan harus diakui adanya bunga, denda,

commitment fee dan/atau biaya lainnya pada periode berjalan yang terutang (belum dibayar) pada akhir periode pelaporan.

b. Penjualan

Piutang dari penjualan diakui sebesar nilai sesuai naskah perjanjian penjualan yang terutang (belum dibayar) pada akhir periode pelaporan. Apabila dalam perjanjian dipersyaratkan adanya potongan pembayaran, maka nilai piutang harus dicatat sebesar nilai bersihnya.

c. Kemitraan

Piutang yang timbul diakui berdasarkan ketentuan-ketentuan yang dipersyaratkan dalam naskah perjanjian kemitraan.

d. Pemberian fasilitas/jasa

Piutang yang timbul diakui berdasarkan fasilitas atau jasa yang telah diberikan oleh pemerintah pada akhir periode pelaporan, dikurangi dengan pembayaran atau uang muka yang telah diterima.

Pengukuran piutang transfer adalah sebagai berikut:

a. Dana Bagi Hasil disajikan sebesar nilai yang belum diterima sampai dengan tanggal pelaporan dari setiap tagihan yang ditetapkan berdasarkan ketentuan transfer yang berlaku;
b. Dana Alokasi Umum sebesar jumlah yang belum diterima, dalam hal terdapat kekurangan transfer DAU dari Pemerintah Pusat ke Pemerintah Daerah;
c. Dana Alokasi Khusus, disajikan sebesar klaim yang telah diverifikasi dan disetujui oleh Pemerintah Pusat.

Pengukuran piutang ganti rugi berdasarkan pengakuan yang dikemukakan di atas, dilakukan sebagai berikut:

a. Disajikan sebagai aset lancar sebesar nilai yang jatuh tempo dalam tahun berjalan dan yang akan ditagih dalam 12 (dua belas) bulan ke depan berdasarkan surat ketentuan penyelesaian yang telah ditetapkan;
b. Disajikan sebagai aset lainnya terhadap nilai yang akan dilunasi di atas 12 bulan berikutnya.

Pengakuan berikutnya (*subsequent measurement*) terhadap pengakuan awal

Piutang disajikan berdasarkan nilai nominal tagihan yang belum dilunasi tersebut dikurangi penyisihan kerugian piutang tidak tertagih. Apabila terjadi kondisi yang memungkinkan penghapusan piutang maka masing-masing jenis piutang disajikan setelah dikurangi piutang yang dihapuskan.

Penilaian

Piutang disajikan sebesar nilai bersih yang dapat direalisasikan (*net realizable value*). Nilai bersih yang dapat direalisasikan adalah selisih antara nilai nominal piutang dengan penyisihan piutang.

Penilaian kualitas piutang dilakukan dengan mempertimbangkan jatuh tempo/umur piutang dan perkembangan upaya penagihan yang dilakukan oleh pemerintah daerah. Kualitas piutang didasarkan pada kondisi piutang pada tanggal pelaporan. Kualitas piutang sebagai dasar yang digunakan untuk menghitung penyisihan piutang, ditetapkan sebesar:

a. Kualitas Lancar sebesar 0,5%;
b. Kualitas Kurang Lancar sebesar 10% (sepuluh perseratus) dari piutang kualitas kurang lancar setelah dikurangi dengan nilai agunan atau nilai barang sitaan (jika ada);
c. Kualitas Diragukan sebesar 50% (lima puluh perseratus) dari piutang dengan kualitas diragukan setelah dikurangi dengan nilai agunan atau nilai barang sitaan (jika ada); dan
d. Kualitas Macet 100% (seratus perseratus) dari piutang dengan kualitas macet setelah dikurangi dengan nilai agunan atau nilai barang sitaan (jika ada).

Penyisihan dilakukan setiap bulan tetapi pada akhir tahun baru dibebankan. Pencatatan transaksi penyisihan Piutang dilakukan pada akhir periode pelaporan, apabila masih terdapat saldo piutang, maka dihitung nilai penyisihan piutang tidak tertagih sesuai dengan kualitas piutangnya.

4.4.8 KEBIJAKAN AKUNTANSI PERSEDIAAN

Persediaan adalah aset lancar dalam bentuk barang atau perlengkapan yang dimaksudkan untuk mendukung kegiatan operasional pemerintah daerah, dan barang-barang yang dimaksudkan untuk dijual dan/atau diserahkan dalam rangka pelayanan kepada masyarakat.

Persediaan merupakan aset yang berupa:

a. Barang Pakai Habis

   Digunakan untuk mencatat aset lancar dalam bentuk bahan, suku cadang, alat/bahan untuk kegiatan kantor, obat-obatan, persediaan untuk dijual/ diserahkan, persediaan untuk tujuan strategis/berjaga-jaga, natura dan pakan, persediaan penelitian, persediaan dalam proses.

b. Barang Tak Habis Pakai

   Digunakan untuk mencatat barang tak habis pakai dalam bentuk komponen, pipa.

c. Barang Bekas Dipakai

   Digunakan untuk mencatat barang bekas dipakai dalam bentuk komponen bekas dan pipa bekas.

Penyajian barang persediaan sebagai bagian dari aset lancar, sedangkan persediaan yang rusak atau kadaluarsa (*expired*) namun belum dihapuskan disajikan dalam aset lain-lain didukung dengan Berita Acara Reklasifikasi, serta selanjutnya diusulkan penghapusan dengan Keputusan Gubernur.

Persediaan diakui pada saat:

a. Pada saat potensi manfaat ekonomi masa depan diperoleh pemerintah daerah dan mempunyai nilai atau biaya yang dapat diukur dengan andal,
b. Pada saat diterima atau hak kepemilikannya dan/atau kepenguasaannya berpindah.

Persediaan dicatat dengan metode perpetual atau metode periodik.

a. Metode Perpetual

   Dalam metode perpetual, fungsi akuntansi selalu mengkinikan nilai persediaan setiap ada persediaan yang masuk maupun keluar. Metode ini digunakan untuk jenis persediaan yang berkaitan dengan operasional utama OPD dan membutuhkan pengendalian yang kuat, seperti persediaan obat-obatan di Rumah Sakit dan bahan material untuk pemeliharaan aset tetap di dinas PU. Dalam metode perpetual, pengukuran pemakaian barang persediaan dihitung berdasarkan pencatatan jumlah unit yang dipakai dikalikan dengan nilai per unit sesuai metode penilaian yang digunakan dengan kewajiban melakukan perhitungan fisik (stock opname) pada setiap akhir periode pelaporan.

b. Metode Periodik

   Dalam metode periodik, fungsi akuntansi tidak langsung mengkinikan nilai persediaan ketika terjadi pemakaian. Jumlah persediaan akhir diketahui dengan melakukan perhitungan fisik (stock opname) pada akhir periode. Pada akhir periode inilah dibuat jurnal penyesuaian untuk mengkinikan nilai persediaan. Metode ini dapat digunakan untuk persediaan yang sifatnya sebagai pendukung kegiatan OPD, seperti: persediaan ATK. Dalam metode ini, pengukuran pemakaian persediaan dihitung berdasarkan inventarisasi fisik, yaitu dengan cara saldo awal persediaan ditambah pembelian atau perolehan persediaan dikurangi dengan saldo akhir persediaan dikalikan nilai persediaan sesuai dengan metode penilaian yang digunakan.

4.4.9 KEBIJAKAN AKUNTANSI INVESTASI

Investasi merupakan aset yang dimaksudkan untuk memperoleh manfaat ekonomi seperti bunga, deviden dan royalti, atau manfaat sosial, sehingga dapat meningkatkan kemampuan pemerintah daerah dalam rangka pelayanan kepada masyarakat. Investasi merupakan instrumen yang dapat digunakan oleh pemerintah daerah untuk memanfaatkan surplus anggaran untuk memperoleh pendapatan dalam jangka panjang dan memanfaatkan dana yang belum digunakan untuk investasi jangka pendek dalam rangka manajemen kas.

Investasi dikategorisasi berdasarkan jangka waktunya antara lain:

a. Investasi Jangka Pendek

   Investasi jangka pendek merupakan investasi yang memiliki karakteristik dapat segera diperjualbelikan/dicairkan dalam waktu 3 (tiga) bulan sampai dengan 12 (dua belas) bulan sejak tanggal pelaporan.

b. Investasi Jangka Panjang

   Investasi jangka panjang merupakan investasi yang pencairannya memiliki jangka waktu lebih dari 12 bulan. Investasi jangka panjang dibagi menurut sifatnya, yaitu:

   1) Investasi Jangka Panjang Non Permanen merupakan investasi jangka panjang yang dimaksudkan untuk dimiliki secara tidak berkelanjutan atau suatu waktu akan dijual atau ditarik kembali.
   2) Investasi Jangka Panjang Permanen merupakan investasi jangka panjang yang dimaksudkan untuk dimiliki secara berkelanjutan atau tidak untuk diperjualbelikan atau ditarik kembali.

<u>Pengukuran</u>

Pengukuran investasi untuk masing-masing jenis adalah sebagai berikut.

a. Pengukuran Investasi Jangka Pendek:
   1) Investasi dalam bentuk Surat Berharga:
      a) Apabila terdapat nilai perolehan, maka dicatat sebesar biaya perolehan yang di dalamnya mencakup harga investasi, komisi, jasa bank, dan biaya lainnya.
      b) Apabila tidak terdapat biaya perolehan, maka dicatat sebesar nilai wajar atau harga pasarnya.
   2) Investasi dalam bentuk non saham dicatat sebesar nilai nominalnya, misalnya deposito berjangka waktu 6 (enam) bulan.
b. Pengukuran investasi jangka panjang:
   1) Investasi permanen dicatat sebesar biaya perolehannya meliputi harga transaksi investasi berkenaan ditambah biaya lain yang timbul dalam rangka perolehan investasi berkenaan.
   2) Investasi nonpermanen:
      a) investasi yang dimaksudkan tidak untuk dimiliki berkelanjutan, dinilai sebesar nilai perolehannya.
      b) investasi dalam bentuk dana talangan untuk penyehatan perbankan yang akan segera dicairkan dinilai sebesar nilai bersih yang dapat direalisasikan.
      c) penanaman modal di proyek-proyek pembangunan pemerintah daerah (seperti proyek PIR) dinilai sebesar biaya pembangunan termasuk biaya yang dikeluarkan untuk perencanaan dan biaya lain yang dikeluarkan dalam rangka penyelesaian proyek sampai proyek tersebut diserahkan ke pihak ketiga.
   3) Investasi nonpermanen dalam bentuk dana bergulir dinilai:
      a) Dana bergulir dengan kelola sendiri:
         (1) Kualitas lancar dapat ditentukan dengan kriteria:

(a) Umur dana bergulir sampai dengan 1 tahun; dan/atau
(b) Masih dalam tenggang waktu jatuh tempo; dan/atau
(c) Penerima dana menyetujui hasil pemeriksaan; dan/atau
(d) Penerima dana kooperatif.

(2) Kualitas kurang lancar, dapat ditentukan dengan kriteria:
(a) Umur dana bergulir lebih dari 1 tahun sampai dengan 3 tahun; dan/atau
(b) Penerima dana dalam jangka waktu 1 bulan terhitung sejak tanggal Surat Tagihan Pertama belum melakukan pelunasan; dan/atau
(c) Penerima dana kurang kooperatif dalam pemeriksaan; dan/atau
(d) Penerima dana menyetujui sebagian hasil pemeriksaan.

(3) Kualitas diragukan, dapat ditentukan dengan kriteria:
(a) Umur dana bergulir lebih dari 3 sampai dengan 5 tahun; dan/atau
(b) Penerima dana dalam jangka waktu 1 bulan terhitung sejak tanggal Surat Tagihan Kedua belum melakukan pelunasan; dan/atau
(c) Penerima dana tidak kooperatif dalam pemeriksaan; dan/atau (4) Penerima dana tidak menyetujui seluruh hasil pemeriksaan.

(4) Kualitas macet, dapat ditentukan dengan kriteria:
(a) Umur dana bergulir lebih dari 5 tahun dan/atau
(b) Penerima dana dalam jangka waktu 1 bulan terhitung sejak tanggal Surat Tagihan Ketiga belum melakukan pelunasan; dan/atau
(c) Penerima dana tidak diketahui keberadaannya; dan/atau
(d) Penerima dana mengalamai kesulitan bangkrut dan/atau meninggal dunia; dan/atau
(e) Penerima dana mengalami musibah (force majeure).

b) Dana bergulir dengan *executing agency*

(1) Kualitas lancar, dapat ditentukan dengan kriteria:
(a) Lembaga keuangan bank (LKB), lembaga keuangan bukan bank (LKBB), koperasi, modal ventura dan lembaga keuangan lainnya menyetorkan pengembalian dana bergulir sesuai dengan perjanjian dengan pemerintah daerah; dan/atau
(b) Masih dalam tenggang waktu jatuh tempo.

(2) Kualitas macet, dapat ditentukan dengan kriteria:
(a) LKB, LKBB, koperasi, modal ventura dan Lembaga Keuangan lainnya dalam jangka waktu tertentu sesuai dengan perjanjian tidak melakukan pelunasan; dan/atau
(b) LKB, LKBB, koperasi, modal ventura dan lembaga keuangan lainnya tidak diketahui keberadaannya; dan/atau
(c) LKB, LKBB, koperasi, modal ventura dan lembaga lainnya bangkrut; dan/atau
(d) LKB, LKBB, koperasi, modal ventura dan lembaga lainnya mengalami musibah (force majeure).

c) Dana bergulir dengan chanelling agency

(1) Kualitas lancar, dapat ditentukan dengan kriteria:
(a) Umur dana bergulir sampai dengan 1 tahun; dan/atau
(b) Masih dalam tenggang waktu jatuh tempo.

(2) Kualitas kurang lancar, dapat ditentukan dengan kriteria:
(a) Umur dana bergulir lebih dari 1 tahun sampai dengan 3 tahun; dan/atau

(b) Apabila penerima dana bergulir dalam jangka waktu 1 (satu) bulan terhitung sejak tanggal Surat Tagihan Pertama belum melakukan pelunasan.

(3) Kualitas kurang lancar, dapat ditentukan dengan kriteria:

(a) Umur dana bergulir lebih dari 3 tahun sampai dengan 5 tahun; dan/atau

(b) Apabila penerima dana bergulir dalam jangka waktu 1 (satu) bulan terhitung sejak tanggal Surat Tagihan Kedua belum melakukan pelunasan.

(4) Kualitas macet, dapat ditentukan dengan kriteria:

(a) Umur dana bergulir lebih dari 5 tahun; dan/atau

(b) Apabila penerima dana bergulir dalam jangka waktu 1 (satu) bulan terhitung sejak tanggal Surat Tagihan Ketiga belum melakukan pelunasan; dan/atau

(c) Penerima dana bergulir tidak diketahui keberadaannya; dan/atau

(d) Penerima dana bergulir bangkrut/meninggal dunia; dan/atau

(e) Penerima dana bergulir mengalami musibah (force majeure).

4) Besaran Penyisihan dana bergulir Tidak Tertagih pada setiap akhir tahun (periode pelaporan) ditentukan:

a) Kualitas lancar, sebesar 0,5% (nol koma lima persen) dari dana bergulir dengan kualitas lancar;

b) Kualitas kurang lancar, sebesar 10% (sepuluh persen) dari dana bergulir dengan kualitas kurang lancar;

c) Kualitas diragukan, sebesar 50% (lima puluh persen) dari dana bergulir dengan kualitas diragukan setelah dikurangi dengan nilai agunan atau nilai barang sitaan (jika ada); dan

d) Kualitas macet, sebesar 100% (seratus persen) dari dana bergulir dengan kualitas macet setelah dikurangi dengan nilai agunan atau nilai barang sitaan (jika ada).

c. Pengukuran investasi yang diperoleh dari nilai aset yang disertakan sebagai investasi pemerintah daerah, dinilai sebesar biaya perolehan, atau nilai wajar investasi tersebut jika harga perolehannya tidak ada.

d. Pengukuran investasi yang harga perolehannya dalam valuta asing harus dinyatakan dalam rupiah dengan menggunakan nilai tukar (kurs tengah bank sentral) yang berlaku pada tanggal transaksi.

<u>Pengakuan</u>

Investasi diakui saat terdapat pengeluaran kas atau aset lainnya yang dapat memenuhi kriteria sebagai berikut:

a. Memungkinkan pemerintah daerah memperoleh manfaat ekonomi dan manfaat sosial atau jasa potensial di masa depan; atau

b. Nilai perolehan atau nilai wajar investasi dapat diukur secara memadai/andal (reliable).

Penilaian investasi pemerintah daerah dilakukan dengan tiga metode yaitu:

a. Metode biaya

Investasi pemerintah daerah yang dinilai menggunakan metode biaya akan dicatat sebesar biaya perolehan. Hasil dari investasi tersebut diakui sebesar bagian hasil yang diterima dan tidak mempengaruhi besarnya investasi pada badan usaha/badan hukum yang terkait.

b. Metode ekuitas

Investasi pemerintah daerah yang dinilai menggunakan metode ekuitas akan dicatat sebesar biaya perolehan investasi awal dan ditambah atau dikurangi bagian laba atau rugi sebesar persentasi kepemilikan pemerintah daerah setelah tanggal perolehan. Bagian laba yang diterima pemerintah daerah, tidak termasuk deviden yang diterima dalam bentuk saham, akan mengurangi nilai investasi pemerintah daerah dan tidak dilaporkan sebagai pendapatan.

c. Metode nilai bersih yang dapat direalisasikan

Investasi pemerintah daerah yang dinilai dengan menggunakan metode nilai bersih yang dapat direalisasikan akan dicatat sebesar nilai realisasi yang akan diperoleh di akhir masa investasi.

Penggunaan metode-metode tersebut di atas didasarkan pada kriteria sebagai berikut:

1) Kepemilikan kurang dari 20% menggunakan metode biaya.
2) Kepemilikan 20% sampai 50%, atau kepemilikan kurang dari 20% tetapi memiliki pengaruh yang signifikan menggunakan metode ekuitas.
3) Kepemilikan lebih dari 50% menggunakan metode ekuitas.
4) Kepemilikan bersifat nonpermanen menggunakan metode nilai bersih yang direalisasikan.

4.4.10 KEBIJAKAN AKUNTANSI ASET TETAP

Aset tetap adalah aset berwujud yang mempunyai masa manfaat lebih dari 12 bulan untuk digunakan, disewakan, atau dimaksudkan untuk digunakan dalam kegiatan pemerintah daerah atau dimanfaatkan oleh masyarakat umum.

Aset tetap diklasifikasikan berdasarkan kesamaan dalam sifat atau fungsinya dalam aktivitas operasi entitas. Klasifikasi aset tetap adalah sebagai berikut:

a. Tanah

   Tanah yang dikelompokkan sebagai aset tetap ialah tanah yang diperoleh dengan maksud untuk dipakai dalam kegiatan operasional pemerintah dan dalam kondisi siap dipakai.

b. Peralatan dan Mesin

   Peralatan dan mesin mencakup mesin-mesin dan kendaraan bermotor, alat elektonik, inventaris kantor, dan peralatan lainnya yang nilainya signifikan dan masa manfaatnya lebih dari 12 bulan dan dalam kondisi siap pakai.

c. Gedung dan Bangunan

   Gedung dan bangunan mencakup seluruh gedung dan bangunan yang diperoleh dengan maksud untuk dipakai dalam kegiatan operasional pemerintah dan dalam kondisi siap dipakai.

d. Jalan, Jaringan, dan Irigasi

   Jalan, jaringan, dan irigasi mencakup jalan, jaringan, dan irigasi yang dibangun oleh pemerintah daerah serta dimiliki dan/atau dikuasai oleh pemerintah daerah dan dalam kondisi siap dipakai.

e. Aset Tetap Lainnya

   Aset tetap lainnya mencakup aset tetap yang tidak dapat dikelompokkan ke dalam kelompok aset tetap di atas, yang diperoleh dan dimanfaatkan untuk kegiatan operasional pemerintah daerah dan dalam kondisi siap dipakai termasuk asset tetap renovasi.

f. Konstruksi Dalam Pengerjaan

   Konstruksi dalam pengerjaan mencakup aset tetap yang sedang dalam proses pembangunan/konstruksi namun pada tanggal laporan keuangan belum selesai seluruhnya.

<u>Pengakuan</u>

Aset tetap diakui pada saat manfaat ekonomi masa depan dapat diperoleh dan nilainya dapat diukur dengan andal. Pengakuan aset tetap sangat andal bila aset tetap telah diterima atau diserahkan hak kepemilikannya dan atau pada saat penguasaannya berpindah.

Apabila perolehan aset tetap belum didukung dengan bukti secara hukum dikarenakan masih adanya suatu proses administrasi yang diharuskan, seperti pembelian tanah yang masih harus diselesaikan proses jual beli (akta) dan sertifikat kepemilikannya di instansi berwenang, maka aset tetap tersebut harus diakui pada saat

terdapat bukti bahwa penguasaan atas aset tetap tersebut telah berpindah, misalnya telah terjadi pembayaran dan penguasaan atas sertifikat tanah atas nama pemilik sebelumnya.

Untuk dapat diakui sebagai aset tetap harus dipenuhi kriteria sebagai berikut:

Berwujud;

a. Mempunyai masa manfaat lebih dari 12 bulan;
b. Biaya perolehan aset dapat diukur secara andal;
c. Tidak dimaksudkan untuk dijual atau diserahkan kepada pihak ketiga dalam operasi normal entitas;
d. Diperoleh atau dibangun dengan maksud untuk digunakan atau disewakan;
e. Merupakan objek pemeliharaan atau memerlukan biaya/ongkos untuk dipelihara; dan
f. Memenuhi kriteria material/batasan minimal kapitalisasi aset tetap.

Aset tetap yang tidak digunakan untuk keperluan operasional pemerintah daerah tidak memenuhi definisi aset tetap dan harus disajikan di pos aset lainnya sesuai dengan nilai tercatatnya.

Pengukuran

Aset tetap dinilai dengan biaya perolehan. Apabila penilaian aset tetap dengan menggunakan biaya perolehan tidak memungkinkan maka nilai aset tetap didasarkan pada nilai wajar pada saat perolehan. Dalam keadaan suatu aset yang dikonstruksi/dibangun sendiri, suatu pengukuran yang dapat diandalkan atas biaya dapat diperoleh dari transaksi pihak eksternal dengan entitas tersebut untuk perolehan bahan baku, tenaga kerja dan biaya lain yang digunakan dalam proses konstruksi. Biaya perolehan aset tetap yang dibangun dengan cara swakelola meliputi biaya langsung untuk tenaga kerja, bahan baku, dan biaya tidak langsung termasuk biaya perencanaan dan pengawasan, perlengkapan, tenaga listrik, sewa peralatan, dan semua biaya lainnya yang terjadi berkenaan dengan pembangunan aset tetap tersebut. Bila aset tetap diperoleh dengan tanpa nilai, biaya aset tersebut adalah sebesar nilai wajar pada saat aset tersebut diperoleh. Pengukuran aset tetap harus memperhatikan kebijakan tentang ketentuan nilai satuan minimum kapitalisasi aset tetap. Jika nilai perolehan aset tetap di bawah nilai satuan minimum kapitalisasi maka atas aset tetap tersebut tidak dapat diakui dan disajikan sebagai aset tetap. Aset-aset tersebut diperlakukan sebagai persediaan/aset lainnya.

a. Komponen Biaya
   1) Biaya perolehan suatu aset tetap terdiri dari harga belinya atau konstruksinya, perencanaan, pengawasan, termasuk bea impor dan setiap biaya yang dapat diatribusikan secara langsung dalam membawa aset tersebut ke kondisi yang membuat aset tersebut dapat bekerja untuk penggunaan yang dimaksudkan.
   2) Biaya administrasi dan biaya umum lainnya bukan merupakan suatu komponen biaya aset tetap sepanjang biaya tersebut tidak dapat diatribusikan secara langsung pada biaya perolehan aset atau membawa aset ke kondisi kerjanya. Demikian pula biaya permulaan (start-up cost) dan pra-produksi serupa tidak merupakan bagian biaya suatu aset kecuali biaya tersebut perlu untuk membawa aset ke kondisi kerjanya.
   3) Setiap potongan pembelian dan rabat dikurangkan dari harga pembelian/perolehan.
b. Konstruksi Dalam Pengerjaan

   Jika penyelesaian pengerjaan suatu aset tetap melebihi dan atau melewati satu periode tahun anggaran, maka aset tetap yang belum selesai tersebut digolongkan dan dilaporkan sebagai konstruksi dalam pengerjaan sampai dengan aset tersebut selesai dan siap dipakai.
c. Perolehan Secara Gabungan

Biaya perolehan dari masing-masing aset tetap yang diperoleh secara gabungan ditentukan dengan mengalokasikan harga gabungan tersebut berdasarkan perbandingan nilai wajar masing-masing aset yang bersangkutan.

d. Pertukaran Aset

Suatu aset tetap dapat diperoleh melalui pertukaran atau pertukaran sebagian aset tetap yang tidak serupa atau aset lainnya. Biaya dari pos semacam itu diukur berdasarkan nilai wajar aset yang diperoleh yaitu nilai ekuivalen atas nilai tercatat aset yang dilepas setelah disesuaikan dengan jumlah setiap kas atau setara kas dan kewajiban lain yang ditransfer/diserahkan.

Suatu aset tetap dapat diperoleh melalui pertukaran atas suatu aset yang serupa yang memiliki manfaat yang serupa dan memiliki nilai wajar yang serupa. Suatu aset tetap juga dapat dilepas dalam pertukaran dengan kepemilikan aset yang serupa. Dalam keadaan tersebut tidak ada keuntungan dan kerugian yang diakui dalam transaksi ini. Biaya aset yang baru diperoleh dicatat sebesar nilai tercatat (*carrying amount*) atas asset yang dilepas.

e. Aset Donasi

Aset tetap yang diperoleh dari sumbangan (donasi) harus dicatat sebesar nilai wajar pada saat perolehan. Perolehan aset tetap dari donasi diakui sebagai pendapatan operasional.

f. Kapitalisasi Aset Tetap

1) Kriteria batasan minimal jumlah biaya (*capitalization thresholds*) tertentu digunakan dalam penentuan apakah suatu pengeluaran harus dikapitalisasi.

Tabel 4.4.10.1 Tabel Kapitalisasi Aset Tetap

No	Uraian	Nilai Kapitalisasi
1	Tanah	
1.1	Tanah	1
2	Peralatan dan Mesin	
2.1	Alat Besar	100.000.000
2.2	Alat Angkutan	1.000.000
2.3	Alat Bengkel dan Alat Ukur	500.000
2.4	Alat Pertanian	500.000
2.5	Alat Kantor dan Rumah Tangga	500.000
2.6	Alat Studio, Komunikasi, dan Pemancar	500.000
2.7	Alat Kedokteran dan Kesehatan	500.000
2.8	Alat Laboratorium	500.000
2.9	Alat Persenjataan	500.000
2.10	Komputer	500.000
2.11	Alat Eksplorasi	500.000
2.12	Alat Pengeboran	500.000
2.1	Alat Produksi, Pengolahan, dan Pemurnian	500.000
2.2	Alat Bantu Eksplorasi	500.000
2.3	Alat Keselamatan Kerja	500.000
2.4	Alat Peraga	500.000
2.5	Peralatan Proses/Produksi	500.000
2.6	Rambu - Rambu	20.000.000
2.7	Peralatan Olah Raga	500.000
3	Gedung dan Bangunan	
3.1	Bangunan Gedung	20.000.000
3.2	Monumen	20.000.000
3.3	Bangunan Menara	20.000.000
3.4	Tugu Titik Kontrol/Pasti	20.000.000
4	Jalan, Jaringan, dan Irigasi	
4.1	Jalan dan Jembatan	1
4.2	Bangunan Air	1
4.3	Instalasi	1

No	Uraian	Nilai Kapitalisasi
4.4	Jaringan	1
5	Aset Tetap Lainnya	
5.1	Bahan Perpustakaan	100.000
5.2	Barang Bercorak Kesenian/Kebudayaan/ Olahraga	500.000
5.3	Hewan	500.000
5.4	Biota Perairan	0
5.5	Tanaman	500.000
5.6	Barang Koleksi Non Budaya	500.000
5.7	Aset Tetap Dalam Renovasi	20.000.000
6	Konstruksi Dalam Pengerjaan	
6.1	Konstruksi Dalam Pengerjaan.	
6.1.1	Konstruksi Dalam Pengerjaan - Gedung dan Bangunan	20.000.000
6.1.2	Konstruksi Dalam Pengerjaan - Jalan, Jaringan, dan Irigasi	1

2) Kapitalisasi aset tetap diberlakukan baik terhadap aset yang diperoleh pada saat dan/atau setelah Peraturan Gubernur ini diundangkan, maupun terhadap aset tetap yang diperoleh pada tahun-tahun sebelumnya.

3) Khusus aset tetap yang diperoleh melalui tahapan perencanaan, maka biaya yang berhubungan dengan perencanaan dengan output berupa Gambar, DED, Master Plan, dan sejenisnya, tidak ada nilai kapitalisasinya yang berarti seluruh nilainya masuk sebagai bagian dari aset tetap yang akan dibangun yang disajikan dalam Konstruksi Dalam Pengerjaan (KDP).

g. Pengeluaran Setelah Perolehan Awal

Pengeluaran setelah perolehan awal suatu aset tetap yang memperpanjang masa manfaat atau yang kemungkinan besar memberi manfaat ekonomi di masa yang akan datang dalam bentuk kapasitas, mutu produksi, atau peningkatan standar kinerja, harus ditambahkan pada nilai tercatat aset yang bersangkutan.

Kriteria seperti pada paragraph diatas dan/atau suatu batasan jumlah biaya (capitalization thresholds) tertentu digunakan dalam penentuan apakah suatu pengeluaran harus dikapitalisasi atau tidak.

h. Penambahan masa manfaat

Terhadap pemeliharaan aset tetap yang memenuhi kriteria kapitalisasi, maka penambahan masa manfaat karena adanya perbaikan terhadap aset tetap baik berupa overhaul dan renovasi disajikan dengan ketentuan masa manfaat aset setelah dilakukan overhaul dan renovasi setinggi-tingginya sama dengan masa manfaat aset tetap perolehan baru.

Dasar nilai perhitungan penyusutan aset tetap setelah overhaul dan renovasi adalah nilai buku pada saat aset tetap selesai overhaul dan renovasi ditambah nilai overhaul dan renovasi aset tetap, dibagi dengan masa manfaat aset tetap setelah overhaul dan renovasi, dimana masa manfaat aset tetap setelah overhaul dan renovasi sama dengan sisa masa manfaat aset tetap sebelum overhaul dan renovasi ditambah tambahan masa manfaat akibat overhaul dan renovasi. Dengan tetap memperhatikan hal-hal berikut:

1) Pengukuran berikutnya terhadap aset setelah pengakuan Awal

Aset tetap disajikan berdasarkan biaya perolehan aset tetap tersebut dikurangi akumulasi penyusutan. Apabila terjadi kondisi yang memungkinkan penilaian kembali (appraisal), maka aset tetap akan disajikan dengan penyesuaian pada masing-masing akun aset tetap, dan akun ekuitas.

2) Penyusutan

Penyusutan adalah alokasi yang sistematis atas nilai suatu aset tetap yang dapat disusutkan (*depreciable assets*) selama masa manfaat aset yang bersangkutan. Nilai penyusutan untuk masing-masing periode diakui sebagai pengurang nilai tercatat aset tetap dalam neraca dan beban penyusutan dalam laporan operasional. Metode penyusutan dipergunakan adalah metode garis lurus (*straight line method*) dengan formula harga perolehan dibagi dengan perkiraan manfaat ekonomis tanpa nilai sisa.

Aset tetap selain tanah dan konstruksi dalam pengerjaan disusutkan sesuai dengan sifat dan karakteristik aset tersebut, kecuali hewan, tanaman, dan buku perpustakaan tidak dilakukan penyusutan, melainkan diterapkan penghapusan pada saat Aset Tetap Lainnya tersebut sudah tidak dapat digunakan atau mati.

a) Penghitungan beban dan akumulasi penyusutan aset tetap dilakukan setiap bulan dan pelaporannya dilakukan secara periodik disesuaikan dengan kebutuhan pelaporan triwulanan, semesteran dan tahunan.
b) Penghitungan dan pencatatan penyusutan aset tetap dilakukan dalam satuan mata uang Rupiah dengan pembulatan hingga satuan Rupiah terkecil tanpa nilai sisa.
c) Penghitungan Penyusutan Aset Tetap dilakukan sejak diperolehnya Aset Tetap sampai dengan berakhirnya Masa Manfaat Aset Tetap.
d) Pencatatan Penyusutan Aset Tetap dalam Neraca dilakukan sejak diperolehnya Aset Tetap sampai dengan Aset Tetap tersebut dihapuskan.
e) Aset Tetap Lainnya berupa buku, terbitan, barang perpustakaan, hewan, dan tanaman, tidak dilakukan penyusutan secara periodik, melainkan diterapkan penghapusan pada saat aset tetap lainnya tersebut sudah tidak dapat digunakan atau mati.
f) Aset tetap yang diperoleh melalui tahapan perencanaan, maka biaya yang berhubungan dengan perencanaan dengan output berupa Gambar, DED, Master Plan, dan sejenisnya yang dalam jangka waktu 5 (lima) tahun belum dibangun konstruksinya, direklasifikasi ke aset lain-lain dan diungkapkan dalam Catatan atas Laporan Keuangan, untuk selanjutnya diusulkan penghapusan dengan Keputusan Gubernur.
g) Jika terdapat pengadaan/pekerjaan aset tetap yang sudah dikeluarkan pembayaran uang muka atau termin pembayaran untuk tahun tertentu dan tidak dilanjutkan dalam dalam jangka waktu 5 (lima) tahun kemudian, maka atas aset tetap dimaksud direklasifikasi ke aset lain-lain dan diungkapkan dalam Catatan atas Laporan Keuangan, untuk selanjutnya dapat diusulkan penghapusan dengan Keputusan Gubernur.

i. Aset Bersejarah

Aset bersejarah harus disajikan dalam bentuk unit, misalnya jumlah unit koleksi yang dimiliki atau jumlah unit monumen, dalam Catatan atas Laporan Keuangan dengan tanpa nilai.

Biaya untuk perolehan, konstruksi, peningkatan, rekonstruksi harus dibebankan dalam laporan operasional sebagai beban tahun terjadinya pengeluaran tersebut. Beban tersebut termasuk seluruh beban yang berlangsung untuk menjadikan aset bersejarah tersebut dalam kondisi dan lokasi yang ada pada periode berjalan.

j. Penghentian dan Pelepasan

Suatu aset tetap dieliminasi dari neraca ketika dilepaskan atau bila aset secara permanen dihentikan penggunaannya dan tidak ada manfaat ekonomi masa yang akan datang. Aset tetap yang secara permanen dihentikan atau dilepas harus dieliminasi dari Neraca dan diungkapkan dalam Catatan atas Laporan Keuangan. Aset tetap yang dihentikan dari penggunaan aktif pemerintah daerah tidak memenuhi definisi aset tetap dan harus dipindahkan ke pos aset lainnya sesuai dengan nilai tercatatnya.

k. Reklasifikasi dan Koreksi Aset Tetap

Reklasifikasi adalah perpindahan suatu akun dari suatu pos ke pos yang lain dalam bagan akun standar. Dalam hal aset tetap yang dihentikan atau dihapuskan tidak memenuhi definisi aset tetap, maka harus dilakukan reklasifikasi ke pos aset lainnya sesuai dengan nilai tercatatnya. Dokumen sumber yang

digunakan sebagai dasar reklasifikasi aset tetap ke aset lainnya adalah penetapan dari entitas yang berwenang sesuai dengan ketentuan perundang-undangan di bidang pengelolaan BMD dalam bentuk Berita Acara Reklasifikasi.

Koreksi adalah tindakan pembetulan secara akuntansi agar akun/pos yang tersaji dalam laporan keuangan entitas menjadi sesuai dengan yang seharusnya. Dari periodenya, koreksi dapat dibedakan menjadi koreksi untuk tahun berjalan, koreksi periode lalu pada saat laporan keuangan periode terkait belum diterbitkan, dan koreksi periode lalu pada saat laporan keuangan periode terkait telah diterbitkan. Termasuk dalam lingkup koreksi adalah temuan pemeriksaan yang diharuskan untuk dikoreksi.

4.4.11 KEBIJAKAN AKUNTANSI KONSTRUKSI DALAM PENGERJAAN

Konstruksi dalam pengerjaan adalah aset-aset tetap yang sedang dalam proses pembangunan. Konstruksi Dalam Pengerjaan mencakup peralatan dan mesin, gedung dan bangunan, jalan, jaringan, dan irigasi, serta aset tetap lainnya yang proses perolehannya dan/atau pembangunannya membutuhkan suatu periode waktu tertentu dan belum selesai pada saat akhir tahun anggaran.

Perolehan melalui kontrak konstruksi pada umumnya memerlukan suatu periode waktu tertentu. Periode waktu perolehan tersebut biasanya kurang atau lebih dari satu periode akuntansi. Perolehan aset dapat dilakukan dengan membangun sendiri (swakelola) atau melalui pihak ketiga dengan kontrak konstruksi.

Suatu aset berwujud harus diakui sebagai Konstruksi Dalam Pengerjaan jika:

a. Besar kemungkinan bahwa manfaat ekonomi masa yang akan datang berkaitan dengan aset tersebut akan diperoleh;
b. Biaya perolehan tersebut dapat diukur secara andal; dan
c. Aset tersebut masih dalam proses pengerjaan.

Konstruksi Dalam Pengerjaan biasanya merupakan aset yang dimaksudkan digunakan untuk operasional pemerintah atau dimanfaatkan oleh masyarakat dalam jangka panjang dan oleh karenanya diklasifikasikan dalam aset tetap. Konstruksi Dalam Pengerjaan dipindahkan ke pos aset tetap yang bersangkutan jika memenuhi kriteria sebagai berikut:

a. Konstruksi secara substansi telah selesai di kerjakan; dan
b. Dapat memberikan manfaat/jasa sesuai dengan tujuan perolehan;

Suatu Konstruksi Dalam Pengerjaan dipindahkan ke aset tetap yang bersangkutan (peralatan dan mesin; gedung dan bangunan; jalan, jaringan, dan irigasi; aset tetap lainnya) setelah pekerjaan konstruksi tersebut dinyatakan selesai dan siap digunakan sesuai dengan tujuan perolehannya dan dicatat dengan biaya perolehan.

Nilai konstruksi yang dikerjakan secara swakelola meliputi:

a. Biaya yang berhubungan langsung dengan kegiatan konstruksi;
b. Biaya yang dapat diatribusikan pada kegiatan pada umumnya dan dapat dialokasikan ke konstruksi tersebut; dan
c. Biaya lain yang secara khusus dibebankan sehubungan konstruksi yang bersangkutan.

Biaya-biaya yang berhubungan langsung dengan suatu kegiatan konstruksi antara lain meliputi:

a. Biaya pekerja lapangan termasuk penyelia;
b. Biaya bahan yang digunakan dalam konstruksi;
c. Biaya pemindahan sarana, peralatan, dan bahan-bahan dari dan ke lokasi pelaksanaan konstruksi;
d. Biaya penyewaan sarana dan peralatan;
e. Biaya rancangan dan bantuan teknis yang secara langsung berhubungan dengan konstruksi.

Biaya-biaya yang dapat didistribusikan ke kegiatan konstruksi pada umumnya dan dapat dialokasikan ke konstruksi tertentu meliputi:

a. Asuransi;
b. Biaya rancangan dan bantuan teknis yang tidak secara langsung berhubungan dengan konstruksi tertentu;
c. Biaya-biaya lain yang dapat diidentifikasikan untuk kegiatan konstruksi yang bersangkutan seperti biaya inspeksi.

Metode alokasi biaya yang digunakan adalah metode rata-rata tertimbang atas dasar proporsi biaya langsung.

Nilai konstruksi yang dikerjakan oleh kontraktor melalui kontrak konstruksi meliputi:

a. Termin yang telah dibayarkan kepada kontraktor sehubungan dengan tingkat penyelesaian pekerjaan;
b. Kewajiban yang masih harus dibayar kepada kontraktor berhubung dengan pekerjaan yang telah diterima tetapi belum dibayar pada tanggal pelaporan;
c. Pembayaran klaim kepada kontraktor atau pihak ketiga sehubungan dengan pelaksanaan kontrak konstruksi.

Setiap pembayaran yang dilakukan dicatat sebagai penambah nilai Konstruksi Dalam Pengerjaan. Jika konstruksi dibiayai dari pinjaman maka biaya pinjaman yang timbul selama masa konstruksi dikapitalisasi dan menambah biaya konstruksi, sepanjang biaya tersebut dapat diidentifikasikan dan ditetapkan secara andal. Biaya pinjaman mencakup biaya bunga dan biaya lainnya yang timbul sehubungan dengan pinjaman yang digunakan untuk membiayai konstruksi dan jumlah biaya pinjaman yang dikapitalisasi tidak boleh melebihi jumlah biaya bunga yang dibayar dan yang masih harus dibayar pada periode yang bersangkutan.

Apabila pinjaman digunakan untuk membiayai beberapa jenis aset yang diperoleh dalam suatu periode tertentu, biaya pinjaman periode yang bersangkutan dialokasikan ke masing-masing konstruksi dengan metode rata-rata tertimbang atas total pengeluaran biaya konstruksi.

Apabila kegiatan pembangunan konstruksi dihentikan sementara tidak disebabkan oleh hal-hal yang bersifat force majeur maka biaya pinjaman yang dibayarkan selama masa pemberhentian sementara pembangunan konstruksi dikapitalisasi.

Pemberhentian sementara pekerjaan kontrak konstruksi dapat terjadi karena beberapa hal seperti kondisi force majeur atau adanya campur tangan dari pemberi kerja atau pihak yang berwenang karena berbagai hal. Jika pemberhentian tersebut dikarenakan adanya campur tangan dari pemberi kerja atau pihak yang berwenang, biaya pinjaman selama pemberhentian sementara dikapitalisasi. Sebaliknya jika pemberhentian sementara karena kondisi force majeur, biaya pinjaman tidak dikapitalisasi tetapi dicatat sebagai biaya bunga pada periode yang bersangkutan.

Kontrak konstruksi yang mencakup beberapa jenis pekerjaan yang penyelesaiannya jatuh pada waktu yang berbeda-beda, maka jenis pekerjaan yang sudah selesai tidak diperhitungkan biaya pinjaman. Biaya pinjaman hanya dikapitalisasi untuk jenis pekerjaan yang masih dalam proses pengerjaan.

Suatu kontrak konstruksi dapat mencakup beberapa jenis aset yang masing-masing dapat diidentifikasi. Jika jenis-jenis pekerjaan tersebut diselesaikan pada titik waktu yang berlainan maka biaya pinjaman yang dikapitalisasi hanya biaya pinjaman untuk bagian kontrak konstruksi atau jenis pekerjaan yang belum selesai. Bagian pekerjaan yang telah diselesaikan tidak diperhitungkan lagi sebagai biaya pinjaman.

4.4.12 KEBIJAKAN AKUNTANSI PROPERTI INVESTASI

1. Definisi
   a. Nilai tercatat (carrying amount) adalah nilai buku aset, yang dihitung dari biaya perolehan suatu aset setelah dikurangi akumulasi penyusutan.
   b. Biaya perolehan adalah jumlah kas atau setara kas yang telah dan yang masih wajib dibayarkan atau nilai wajar imbalan lain yang telah dan yang masih wajib diberikan untuk memperoleh suatu aset pada saat perolehan atau konstruksi sampai dengan aset tersebut dalam kondisi dan tempat yang siap untuk dipergunakan.
   c. Metode biaya adalah suatu metode akuntansi yang mencatat nilai investasi berdasarkan biaya perolehan.
   d. Nilai wajar adalah nilai tukar aset atau penyelesaian kewajiban antar pihak yang memahami dan berkeinginan untuk melakukan transaksi wajar.
   e. Properti investasi adalah properti untuk menghasilkan pendapatan sewa atau untuk meningkatkan nilai aset atau keduanya, dan tidak untuk:
      1) digunakan dalam kegiatan pemerintahan, dimanfaatkan oleh masyarakat umum, dalam produksi atau penyediaan barang atau jasa atau untuk tujuan administratif; atau
      2) dijual dan/atau diserahkan dalam rangka pelayanan kepada masyarakat.
   f. Properti yang digunakan sendiri adalah properti yang dikuasai (oleh pemilik atau penyewa melalui sewa pembiayaan) untuk kegiatan pemerintah, dimanfaatkan oleh masyarakat umum, dalam produksi atau penyediaan barang atau jasa atau untuk tujuan administratif.
2. Penjelasan
   a. Ada sejumlah keadaan di mana entitas pemerintah daerah dapat memiliki properti yang digunakan untuk menghasilkan pendapatan sewa dan/atau untuk peningkatan nilai. Misalnya, entitas pemerintah daerah mengelola portofolio properti berdasarkan basis komersial. Dalam hal ini, properti yang dimiliki oleh entitas, selain yang dimiliki untuk digunakan sendiri atau dijual dan/atau diserahkan dalam rangka pelayanan kepada masyarakat, memenuhi definisi properti investasi. Selain itu, entitas pemerintah daerah, dapat juga memiliki properti untuk disewakan atau untuk mendapatkan peningkatan nilai, dan menggunakan hasil yang diperoleh tersebut untuk membiayai kegiatannya. Sebagai contoh, suatu entitas dapat memiliki bangunan yang disewakan secara komersial kepada pihak eksternal untuk menghasilkan pendapatan sewa. Properti ini memenuhi definisi properti investasi.
   b. Pada umumnya entitas pemerintah memiliki aset berwujud berbentuk properti yang mempunyai masa manfaat lebih dari 12 (dua belas) bulan untuk digunakan dalam kegiatan pemerintah atau dimanfaatkan oleh masyarakat umum. Namun, terdapat beberapa keadaan dimana entitas pemerintah memiliki aset properti yang dikelola untuk menghasilkan pendapatan sewa dan/atau aset yang dimiliki dengan maksud untuk memperoleh kenaikan nilai.
   c. Properti investasi dikuasai untuk menghasilkan pendapatan sewa atau untuk memperoleh kenaikan nilai, atau keduanya. Oleh karena itu, properti investasi menghasilkan arus kas yang sebagian besar tidak bergantung pada aset lain yang dikuasai oleh entitas. Hal ini membedakan properti investasi dari properti yang digunakan sendiri berupa aset tetap.
   d. Berikut adalah contoh properti investasi:
      1) tanah yang dikuasai dan/atau dimiliki dalam jangka panjang dengan tujuan untuk memperoleh kenaikan nilai dan bukan untuk dijual dan/atau diserahkan dalam rangka pelayanan kepada masyarakat atau kepada entitas pemerintah yang lain dalam jangka pendek;

2) tanah yang dikuasai dan/atau dimiliki namun belum ditentukan penggunaannya di masa depan. Jika entitas belum menentukan penggunaan tanah sebagai properti yang digunakan sendiri atau akan dijual dan/atau diserahkan dalam rangka pelayanan kepada masyarakat atau kepada entitas pemerintah yang lain dalam jangka pendek, tanah tersebut diakui sebagai tanah yang dimiliki dalam rangka kenaikan nilai;
3) bangunan yang dimiliki oleh entitas (atau dikuasai oleh entitas melalui sewa pembiayaan) dan disewakan kepada pihak lain melalui satu atau lebih sewa operasi;
4) bangunan yang belum terpakai yang dikuasai dan/atau dimiliki tetapi tersedia untuk disewakan kepada pihak lain melalui satu atau lebih sewa operasi;
5) properti dalam proses pembangunan atau pengembangan yang di masa depan digunakan sebagai properti investasi;

e. Berikut adalah contoh aset yang bukan merupakan properti investasi dan dengan demikian tidak termasuk dalam ruang lingkup pernyataan ini:
1) properti yang dimaksudkan untuk dijual dan/atau diserahkan dalam rangka pelayanan kepada masyarakat atau sedang dalam proses pembangunan atau pengembangan untuk dijual dan/atau diserahkan dalam rangka pelayanan kepada masyarakat, misalnya properti yang diperoleh secara eksklusif dengan maksud diserahkan dalam waktu dekat atau untuk pengembangan dan diserahkan kembali;
2) properti yang masih dalam proses pembangunan atau pengembangan atas nama pihak ketiga;
3) properti yang digunakan sendiri (lihat Kebijakan Akuntansi Aset Tetap), termasuk (diantaranya) properti yang dikuasai untuk digunakan di masa depan sebagai properti yang digunakan sendiri, properti yang dimiliki untuk pengembangan di masa depan dan penggunaan selanjutnya sebagai properti yang digunakan sendiri, dan properti yang digunakan sendiri yang menunggu untuk dijual;
4) properti yang disewakan kepada entitas lain dengan cara sewa pembiayaan;
5) Properti yang dimiliki dalam rangka bantuan sosial yang menghasilkan tingkat pendapatan sewa di bawah harga pasar, misalnya pemerintah memiliki perumahan atau apartemen yang disediakan bagi masyarakat berpenghasilan rendah dengan mengenakan sewa di bawah harga pasar;
6) properti yang dimiliki untuk tujuan strategis yang dicatat sesuai dengan PSAP yang mengatur Aset Tetap.
7) properti yang tidak ditujukan untuk menghasilkan pendapatan sewa dan peningkatan nilai, namun sesekali disewakan kepada pihak lain. Misalkan pemerintah memiliki properti yang digunakan untuk kegiatan oprasional namun sesekali disewakan kepada pihak lain.

f. Aset yang dikuasai dan/atau dimiliki oleh entitas pemerintah pada umumnya digunakan untuk kegiatan operasional pemerintah, bukan untuk menghasilkan pendapatan sewa atau kenaikan nilai, karena itu aset tersebut tidak memenuhi definisi properti investasi. Dalam beberapa praktik, terdapat entitas pemerintah yang memiliki aset yang digunakan:
1) secara sebagian untuk menghasilkan pendapatan sewa atau kenaikan nilai, dan
2) sebagian lain digunakan untuk kegiatan operasional pemerintah.

Apabila masing-masing bagian aset tersebut dapat dijual terpisah, entitas mempertanggungjawabkannya secara terpisah. Namun apabila masing-masing bagian aset tersebut tidak dapat dijual secara terpisah, maka aset tersebut dikatakan sebagai properti investasi hanya jika bagian yang tidak signifikan digunakan untuk kegiatan operasional pemerintah.

g. Dalam beberapa kasus, entitas menyediakan tambahan layanan kepada para penyewa properti yang dimilikinya. Entitas memperlakukan properti tersebut sebagai properti investasi jika layanan yang diberikan tidak signifikan terhadap keseluruhan perjanjian. Misalnya ketika pemilik gedung kantor menyediakan jasa keamanan dan pemeliharaan kepada penyewa gedung.
h. Suatu pertimbangan diperlukan untuk menentukan apakah suatu properti memenuhi kriteria sebagai properti investasi. Entitas menetapkan kriteria suatu aset dikategorikan sebagai properti investasi. Entitas mengungkapkan kriteria tersebut ketika pengklasifikasian dianggap sulit.
i. Pada kasus konsolidasi, suatu entitas memiliki properti investasi yang disewakan kepada dan dimanfaatkan oleh entitas induk (entitas yang berwenang melakukan konsolidasi) atau entitas anak lainnya (entitas yang laporannya dikonsolidasi). Properti investasi tersebut tidak memenuhi definisi properti investasi dalam laporan keuangan yang dikonsolidasi karena kepemilikan properti investasi tersebut berada dalam satu kesatuan ekonomi. Aset tersebut disajikan sebagai properti investasi pada entitas akuntansinya pesewa. Kondisi ini dapat terjadi jika pemerintah menetapkan manajemen suatu bangunan yang mengelola gedung yang disewakan kepada entitas pemerintah lain dengan pola penyewaan secara komersil. Dalam laporan keuangan entitas pengelola gedung, bangunan tersebut disajikan sebagai properti investasi. Namun demikian, untuk keperluan penyajian laporan keuangan konsolidasi, bangunan tersebut disajikan sebagai aset tetap sebagaimana ketentuan dalam PSAP yang mengatur Aset Tetap.
j. Properti investasi yang disewakan kepada entitas pemerintah lainnya maka bagian properti investasi yang disewakan kepada pemerintah lainnya tersebut harus diungkapkan dalam laporan keuangan kedua entitas pelaporan.

<u>Pengakuan:</u>

Properti investasi diakui sebagai aset jika dan hanya jika:

a. Besar kemungkinan terdapat manfaat ekonomi yang akan mengalir ke entitas di masa yang akan datang dari aset properti investasi; dan
b. Biaya perolehan atau nilai wajar properti investasi dapat diukur dengan andal.

<u>Pengakuan:</u>

Pengukuran Saat Pengakuan Awal

Properti investasi diukur pada awalnya sebesar biaya perolehan (biaya transaksi termasuk dalam pengukuran awal tersebut). Apabila properti investasi diperoleh dari transaksi non pertukaran, properti investasi tersebut dinilai dengan menggunakan nilai wajar pada tanggal perolehan.

Pengukuran Setelah Pengakuan Awal

Properti investasi dinilai dengan metode biaya, yaitu sebesar nilai perolehan dikurangi akumulasi penyusutan.

Properti Investasi, kecuali tanah, disusutkan dengan metode penyusutan sesuai dengan PSAP yang mengatur Aset Tetap.

<u>Penyajian:</u>

1. Properti investasi diklasifikasikan dalam aset non lancar.
2. Properti investasi disajikan terpisah dari kelompok aset tetap dan aset lainnya.
3. Karena sifat dari pengklasifikasian properti investasi adalah untuk memperoleh pendapatan sewa atau kenaikan nilai, entitas dapat saja memiliki niat untuk menjual apabila kenaikan nilai atas properti investasi

menguntungkan dan entitas tidak akan memanfaatkan properti tersebut di masa mendatang. Pengklasifikasian properti investasi tidak mempertimbangkan maksud pemilihan aset properti investasi secara berkelanjutan atau tidak berkelanjutan.

4. Pemberlakuan kebijakan akuntansi Properti Investasi disesuaikan dengan ketersediaan kode dan uraian rekening dalam Laporan Keuangan.

4.4.13 KEBIJAKAN AKUNTANSI DANA CADANGAN

Dana cadangan merupakan dana yang disisihkan untuk menampung kebutuhan yang memerlukan dana relatif besar yang tidak dapat dipenuhi dalam satu tahun anggaran. Dana cadangan dirinci menurut tujuan pembentukannya. Pembentukan dana cadangan ini harus didasarkan perencanaan yang matang, sehingga jelas tujuan dan pengalokasiannya. Untuk pembentukan dana cadangan harus ditetapkan dalam peraturan daerah yang di dalamnya mencakup:

a. Penetapan tujuan pembentukan dana cadangan;
b. Program dan kegiatan yang akan dibiayai dari dana cadangan;
c. Besaran dan rincian tahunan dana cadangan yang harus dianggarkan dan ditransfer ke rekening dana cadangan dalam bentuk rekening tersendiri;
d. Sumber dana cadangan; dan
e. Tahun anggaran pelaksanaan dana cadangan.

Dana cadangan masuk ke dalam bagian dari aset. Dana cadangan dapat diklasifikasikan atau dirinci lagi menurut tujuan pembentukannya.

<u>Pengakuan:</u>

Dana cadangan diakui saat terjadi pemindahan dana dari Rekening Kas Daerah ke Rekening dana cadangan. Proses pemindahan ini harus melalui proses penatausahaan yang menggunakan mekanisme LS. Pembentukan dana cadangan ini akan dianggarkan dalam pengeluaran pembiayaan, sedangkan pencairannya akan dianggarkan pada penerimaan pembiayaan. Untuk penggunaannya dianggarkan dalam program kegiatan yang sudah tercantum di dalam peraturan daerah.

<u>Pengukuran:</u>

a. Pembentukan Dana CadanganPembentukan dana cadangan diakui ketika PPKD telah menyetujui SP2D LS terkait pembentukan dana cadangan diukur sebesar nilai nominal.
b. Hasil Pengelolaan Dana CadanganPenerimaan hasil atas pengelolaan dana cadangan misalnya berupa jasa giro/bunga diperlakukan sebagai penambah dana cadangan atau dikapitalisasi ke dana cadangan. Hasil pengelolaan tersebut dicatat sebagai Pendapatan-LRA dalam pos Lain-lain Pendapatan Asli Daerah yang Sah-Jasa Giro/Bunga Dana Cadangan. Hasil pengelolaan hasil dana cadangan diukur sebesar nilai nominal.
c. Pencairan Dana Cadangan apabila dana cadangan telah memenuhi pagu anggaran maka BUD akan membuat surat perintah pemindahan buku dari Rekening Dana Cadangan ke Rekening Kas Umum Daerah untuk pencairan dana cadangan. Pencairan dana cadangan diukur sebesar nilai nominal.

4.4.13 KEBIJAKAN AKUNTANSI ASET LAINNYA

Aset Lainnya merupakan aset pemerintah daerah yang tidak dapat diklasifikasikan sebagai aset lancar, investasi jangka panjang, aset tetap dan dana cadangan.

Layaknya sebuah aset, aset lainnya memiliki peranan yang cukup penting bagi pemerintah daerah karena mampu memberikan manfaat ekonomis dan jasa potensial (potential service) di masa depan. Berbagai transaksi terkait aset lainnya sering kali memiliki tingkat materialitas dan kompleksitas yang cukup signifikan

mempengaruhi laporan keuangan pemerintah daerah sehingga keakuratan dalam pencatatan dan pelaporan menjadi suatu keharusan. Semua standar akuntansi menempatkan aset lainnya sebagai aset yang penting dan memiliki karakteristik tersendiri baik dalam pengakuan, pengukuran maupun pengungkapannya.

Setiap kelompok aset lainnya memiliki karakteristik pengakuan dan pengukuran yang khas, yaitu sebagai berikut:

a. Tagihan Jangka Panjang

Tagihan jangka panjang terdiri atas tagihan penjualan angsuran dan tuntutan ganti kerugian daerah.

1) Tagihan Penjualan Angsuran

Tagihan penjualan angsuran menggambarkan jumlah yang dapat diterima dari penjualan aset pemerintah daerah secara angsuran kepada pegawai/kepala daerah pemerintah daerah. Contoh tagihan penjualan angsuran antara lain adalah penjualan kendaraan perorangan dinas kepada kepala daerah dan penjualan rumah golongan III.

2) Tagihan Tuntutan Kerugian Daerah

Menurut Undang-Undang Nomor 15 Tahun 2006 tentang BPK, ganti kerugian adalah sejumlah uang atau barang yang dapat dinilai dengan uang yang harus dikembalikan kepada Daerah oleh seseorang atau badan yang telah melakukan perbuatan melawan hukum baik sengaja maupun lalai.

Tuntutan Ganti Rugi ini diakui ketika putusan tentang kasus TGR terbit yaitu berupa Surat Keputusan Pembebanan Penggantian Kerugian (SKP2K).

b. Kemitraan dengan Pihak Ketiga

Untuk mengoptimalkan pemanfaatan barang milik daerah yang dimilikinya, pemerintah daerah diperkenankan melakukan kemitraan dengan pihak lain dengan prinsip saling menguntungkan sesuai peraturan perundang-undangan. Kemitraan ini dapat berupa:

1) Kemitraan dengan Pihak Ketiga-Sewa

Kemitraan dengan pihak ketiga berupa sewa diakui pada saat terjadi perjanjian kerja sama/kemitraan, yaitu dengan perubahan klasifikasi aset dari aset tetap menjadi aset lainnya kerja sama/kemitraan-sewa.

2) Kerja Sama Pemanfaatan (KSP)

Kerja sama pemanfaatan adalah pendayagunaan Barang Milik Daerah oleh pihak lain dalam jangka waktu tertentu dalam rangka peningkatan penerimaan daerah dan sumber pembiayaan lainnya. Kerja sama pemanfaatan (KSP) diakui pada saat terjadi perjanjian kerja sama/ kemitraan, yaitu dengan perubahan klasifikasi aset dari aset tetap menjadi aset lainnya kerja sama-pemanfaatan (KSP).

3) Bangun Guna Serah – BGS (Build, Operate, Transfer – BOT)

Bangun Guna Serah (BGS) adalah suatu bentuk kerja sama berupa pemanfaatan aset pemerintah daerah oleh pihak ketiga/investor, dengan cara pihak ketiga/investor tersebut mendirikan bangunan dan/atau sarana lain berikut fasilitasnya serta mendayagunakannya dalam jangka waktu tertentu, kemudian menyerahkan kembali bangunan dan atau sarana lain berikut fasilitasnya kepada pemerintah daerah setelah berakhirnya jangka waktu yang disepakati (masa konsesi). Dalam perjanjian ini pencatatannya dilakukan terpisah oleh masing-masing pihak.

BGS dicatat sebesar nilai aset yang diserahkan oleh pemerintah daerah kepada pihak ketiga/investor untuk membangun aset BGS tersebut. Aset yang berada dalam BGS ini disajikan terpisah dari Aset Tetap.

4) Bangun Serah Guna– BSG (Build, Transfer, Operate – BTO)

Bangun Serah Guna (BSG) adalah pemanfaatan aset pemerintah daerah oleh pihak ketiga/investor, dengan cara pihak ketiga/investor tersebut mendirikan bangunan dan/atau sarana lain berikut fasilitasnya kemudian menyerahkan aset yang dibangun tersebut kepada pemerintah daerah untuk dikelola sesuai dengan tujuan pembangunan aset tersebut.

BSG diakui pada saat pengadaan/pembangunan gedung dan/atau sarana berikut fasilitasnya selesai dan siap digunakan untuk digunakan/dioperasikan. Penyerahan aset oleh pihak ketiga/investor kepada pemerintah daerah disertai dengan kewajiban pemerintah daerah untuk melakukan pembayaran kepada pihak ketiga/investor. Pembayaran oleh pemerintah daerah ini dapat juga dilakukan secara bagi hasil.

c. Aset Tidak Berwujud (ATB)

Aset tidak berwujud (ATB) adalah aset non-moneter yang tidak mempunyai wujud fisik, dan merupakan salah satu jenis aset yang dimiliki oleh pemerintah daerah. Aset ini sering dihubungkan dengan hasil kegiatan entitas dalam menjalankan tugas dan fungsi penelitian dan pengembangan serta sebagian diperoleh dari proses pengadaan dari luar entitas. Aset tak berwujud terdiri atas:

1) Goodwill

Goodwill adalah kelebihaan nilai yang diakui oleh pemerintah daerah akibat adanya pembelian kepentingan/saham di atas nilai buku. Goodwill dihitung berdasarkan selisih antara nilai entitas berdasarkan pengakuan dari suatu transaksi peralihan/penjualan kepentingan/saham dengan nilai buku kekayaan bersih perusahaan.

2) Lisensi dan Francise

Pemberian izin dari pemilik barang/jasa kepada pihak yang menerima lisensi untuk menggunakan barang atau jasa yang dilisensikan dan perikatan dimana salah satu pihak diberikan hak memanfaatkan dan atau menggunakan hak dari kekayaan intelektual (HAKI) atau ciri khas usaha yang dimiliki pihak lain dengan suatu imbalan berdasarkan persyaratan yang ditetapkan oleh pihak lain tersebut dalam rangka penyediaan dan atau penjualan barang dan jasa.

3) Hak Cipta

Hak eksklusif pencipta atau pemegang hak cipta untuk mengatur penggunaan hasil penuangan gagasan atau informasi tertentu.

4) Hak Paten

Hak eksklusif yang diberikan oleh negara kepada inventor atas hasil invensinya di bidang teknologi, yang untuk selama waktu tertentu melaksanakan sendiri invensinya tersebut atau memberikan persetujuannya kepada pihak lain untuk melaksanakannya.

5) Software

Software komputer yang masuk dalam kategori aset tak berwujud adalah software yang bukan merupakan bagian tak terpisahkan dari hardware komputer tertentu. Jadi software ini adalah yang dapat digunakan di komputer lain. Software yang diakui sebagai ATB memiliki karakteristik berupa adanya hak istimewa/eksklusif atas software berkenaan.

6) Kajian

Kajian atau pengembangan yang memberikan manfaat ekonomis dan/atau sosial di masa yang akan datang yang dapat diidentifikasi sebagai aset. Apabila hasil kajian tidak dapat diidentifikasi dan tidak memberikan manfaat ekonomis dan/atau sosial 1 maka tidak dapat diakui sebagai ATB.

7) Aset Tak Berwujud yang Mempunyai Nilai Sejarah/Budaya

film dokumenter atau benda yang dibuat untuk mendapatkan kembali naskah kuno/alur sejarah/rekaman peristiwa lalu yang pada dasarnya mempunyai manfaat ataupun nilai bagi pemerintah ataupun masyarakat.

8) Aset Tak Berwujud Dalam Pengerjaan

Aset yang khususnya yang diperoleh secara internal, sebelum selesai dikerjakan dan menjadi ATB, belum memenuhi salah satu kriteria pengakuan aset yaitu digunakan untuk operasional pemerintah.

Terdapat kemungkinan pengembangan suatu aset tak berwujud yang diperoleh secara internal yang jangka waktu penyelesaiannya melebihi satu tahun anggaran atau pelaksanaan pengembangannya melewati tanggal pelaporan. Dalam hal terjadi seperti ini, maka atas pengeluaran yang telah terjadi dalam rangka pengembangan tersebut sampai dengan tanggal pelaporan harus diakui sebagai aset tak berwujud dalam Pengerjaan (intangible asset – work in progress), dan setelah pekerjaan selesai kemudian akan direklasifikasi menjadi aset tak berwujud yang bersangkutan. Sesuatu diakui sebagai aset tidak berwujud jika dan hanya jika:

a) Kemungkinan besar diperkirakan manfaat ekonomi di masa datang yang diharapkan atau jasa potensial yang diakibatkan dari ATB tersebut akan mengalir kepada entitas pemerintah daerah atau dinikmati oleh entitas; dan

b) Biaya perolehan atau nilai wajarnya dapat diukur dengan andal.

9) Aset Tak Berwujud Lainnya

Aset tak berwujud lainnya merupakan jenis aset tak berwujud yang tidak dapat dikelompokkan ke dalam jenis aset tak berwujud yang ada.

d. Aset Lain-Lain

Aset tetap yang dimaksudkan untuk dihentikan dari penggunaan aktif pemerintah direklasifikasi ke dalam aset lain-lain. Hal ini dapat disebabkan karena rusak berat, usang, dan/atau aset tetap yang tidak digunakan karena sedang menunggu proses pemindahtanganan (proses penjualan, sewa beli, penghibahan, penyertaan modal). Aset lain-lain diakui pada saat dihentikan dari penggunaan aktif pemerintah dan direklasifikasikan ke dalam aset lain-lain.

e. Akumulasi Amortisasi Aset Tak Berwujud

1) Akumulasi Amortisasi Aset Tak Berwujud

f. Akumulasi Penyusutan Aset Lainnya

1) Akumulasi Penyusutan Kemitraan dengan Pihak Ketiga

2) Akumulasi Penusutan Aset Lain-lain

<u>Pengukuran</u>

a. Tagihan Jangka Panjang

1) Tagihan Penjualan Angsuran

Tagihan penjualan angsuran dinilai sebesar nilai nominal dari kontrak/berita acara penjualan aset yang bersangkutan.

2) Tagihan Tuntutan Ganti Kerugian Daerah

Tuntutan ganti rugi dinilai sebesar nilai nominal dalam SKP2K dengan dokumen pendukung berupa Surat Keterangan Tanggungjawab Mutlak (SKTJM).

b. Kemitraan dengan Pihak Ketiga

1) Sewa

Sewa dinilai sebesar nilai nominal dari kontrak/berita acara penjualan aset yang bersangkutan.

2) Kerjasama Pemanfaatan (KSP)

Kerjasama pemanfaatan dinilai sebesar nilai bersih yang tercatat pada saat perjanjian atau nilai wajar pada saat perjanjian, dipilih yang paling objektif atau paling berdaya uji.

3) Bangun Guna Serah – BGS (Build, Operate, Transfer – BOT)

   BGS dicatat sebesar nilai buku aset tetap yang diserahkan oleh pemerintah daerah kepada pihak ketiga/investor untuk membangun aset BGS tersebut.

4) Bangun Serah Guna – BSG (Build, Transfer, Operate – BTO)

   BSG dicatat sebesar nilai perolehan aset tetap yang dibangun yaitu sebesar nilai aset tetap yang diserahkan pemerintah daerah ditambah dengan nilai perolehan aset yang dikeluarkan oleh pihak ketiga/investor untuk membangun aset tersebut.

c. Aset Tidak Berwujud

Aset tak berwujud diukur dengan harga perolehan, yaitu harga yang harus dibayar entitas pemerintah daerah untuk memperoleh suatu aset tak berwujud hingga siap untuk digunakan dan mempunyai manfaat ekonomi yang diharapkan dimasa datang atau jasa potensial yang melekat pada aset tersebut akan mengalir masuk ke dalam entitas pemerintah daerah tersebut. Biaya untuk memperoleh aset tak berwujud dengan pembelian terdiri dari:

1) Harga beli, termasuk biaya import dan pajak-pajak, setelah dikurangi dengan potongan harga dan rabat;
2) Setiap biaya yang dapat diatribusikan secara langsung dalam membawa aset tersebut ke kondisi yang membuat aset tersebut dapat bekerja untuk penggunaan yang dimaksudkan. Contoh dari biaya yang dapat diatribusikan secara langsung adalah:
   a) Biaya staf yang timbul secara langsung agar aset tersebut dapat digunakan;
   b) Biaya professional yang timbul secara langsung agar aset tersebut dapat digunakan;
   c) Biaya pengujian untuk menjamin aset tersebut dapat berfungsi secara baik.

Pengukuran aset tak berwujud yang diperoleh secara internal adalah:

1) Aset Tak Berwujud dari kegiatan pengembangan yang memenuhi syarat pengakuan, diakui sebesar biaya perolehan yang meliputi biaya yang dikeluarkan sejak memenuhi kriteria pengakuan.
2) Pengeluaran atas unsur tidak berwujud yang awalnya telah diakui oleh entitas sebagai beban tidak boleh diakui sebagai bagian dari harga perolehan aset tak berwujud di kemudian hari.
3) Aset tak berwujud yang dihasilkan dari pengembangan software komputer, maka pengeluaran yang dapat dikapitalisasi adalah pengeluaran tahap pengembangan aplikasi.
4) Aset yang memenuhi definisi dan syarat pengakuan aset tak berwujud, namun biaya perolehannya tidak dapat ditelusuri dapat disajikan sebesar nilai wajar.

d. Aset Lain-lain

Salah satu yang termasuk dalam kategori dalam aset lain-lain adalah aset tetap yang dimaksudkan untuk dihentikan dari penggunaan aktif pemerintah daerah direklasifikasi ke dalam aset lain-lain menurut nilai tercatat/nilai bukunya.

Aset tetap yang dihentikan dari penggunaan aktif pemerintah tidak dilakukan penyusutan. Apabila pemerintah hendak mengembalikan fungsinya kembali dan dapat digunakan oleh pemerintah, maka diperlukan koreksi ekuitas atas selisih akumulasi yang terhenti saat dihentikan penggunaannya menjadi akumulasi saat diperbaiki.

Masa manfaat Aset Lainnya

Penyusutan Aset Lainnya dilakukan dengan metode garis lurus mulai tanggal, bulan dan tahun perolehan dengan masa manfaat sebagai berikut:

a) Aset Lainnya berupa Kemitraan dengan pihak ketiga selama jangka waktu kemitraan dengan pihak ketiga; dan
b) Aset Lainnya berupa Aset Lain-lain yang berasal dari reklasifikasi dari Aset Tetap rusak berat tidak memiliki masa manfaat sehingga penyusutannya dihentikan, sedangkan akumulasi penyusutannya berasal dari reklas dari Aset Tetap ke Aset Lainnya.

e. Amortisasi

Terhadap aset tak berwujud dilakukan amortisasi, kecuali atas aset tak berwujud yang memiliki masa manfaat tak terbatas (Goodwill) dan asset tak berwujud dalam pengerjaan. Amortisasi adalah penyusutan terhadap aset tidak berwujud yang dialokasikan secara sistematis dan rasional selama masa manfaatnya. Amortisasi dilakukan setiap akhir periode pelaporan dengan menggunakan metode garis lurus selama 5 tahun tanpa nilai sisa.

4.4.14 KEBIJAKAN AKUNTANSI KEWAJIBAN

Kewajiban adalah utang yang timbul dari peristiwa masa lalu yang penyelesaiannya mengakibatkan aliran keluar sumber daya ekonomi pemerintah daerah. Kewajiban pemerintah daerah dapat muncul akibat melakukan pinjaman kepada pihak ketiga, perikatan dengan pegawai yang bekerja pada pemerintahan, kewajiban kepada masyarakat, alokasi/realokasi pendapatan ke entitas lainnya, atau kewajiban kepada pemberi jasa. Kewajiban bersifat mengikat dan dapat dipaksakan secara hukum sebagai konsekuensi atas kontrak atau peraturan perundang-undangan.

Kewajiban dikategorisasikan berdasarkan waktu jatuh tempo penyelesaiannya, yaitu kewajiban jangka pendek dan kewajiban jangka panjang. Pos-pos kewajiban antara lain:

a. Kewajiban Jangka Pendek

Kewajiban jangka pendek merupakan kewajiban yang diharapkan dibayar dalam waktu paling lama 12 bulan setelah tanggal pelaporan. Kewajiban jangka pendek antara lain utang Perhitungan Fihak Ketiga (PFK), utang bunga, utang pinjaman jangka pendek, bagian lancar utang jangka panjang, Pendapatan diterima dimuka, utang belanja, dan utang jangka pendek lainnya.

b. Kewajiban Jangka Panjang

Kewajiban jangka panjang adalah kewajiban yang diharapkan dibayar dalam waktu lebih dari 12 bulan setelah tanggal pelaporan. Selain itu, kewajiban yang akan dibayar dalam waktu 12 bulan dapat diklasifikasikan sebagai kewajiban jangka panjang jika:

1) Jangka waktu aslinya adalah untuk periode lebih dari 12 bulan
2) Entitas bermaksud untuk mendanai kembali (refinance) kewajiban tersebut atas dasar jangka panjang;
3) Maksud tersebut didukung dengan adanya suatu perjanjian pendaan kembali (refinancing), atau adanya penjadwalan kembali terhadap pembayaran, yang diselesaikan sebelum pelaporan keuangan disetujui.

<u>Pengakuan</u>

Kewajiban diakui pada saat kewajiban untuk mengeluarkan sumber daya ekonomi di masa depan timbul. Kewajiban tersebut dapat timbul dari:

a. Transaksi dengan Pertukaran (*exchange transactions*)

Dalam transaksi dengan pertukaran, kewajiban diakui ketika pemerintah daerah menerima barang atau jasa sebagai ganti janji untuk memberikan uang atau sumber daya lain di masa depan, misal utang atas belanja ATK.

b. Transaksi tanpa Pertukaran (*non-exchange transactions)*

Dalam transaksi tanpa pertukaran, kewajiban diakui ketika pemerintah daerah berkewajiban memberikan uang atau sumber daya lain kepada pihak lain di masa depan secara cuma-cuma, misal hibah atau transfer pendapatan yang telah dianggarkan.

c. Kejadian yang Berkaitan dengan Pemerintah (*government-related events*)

Dalam kejadian yang berkaitan dengan pemerintah daerah, kewajiban diakui ketika pemerintah daerah berkewajiban mengeluarkan sejumlah sumber daya ekonomi sebagai akibat adanya interaksi pemerintah daerah dan lingkungannya, misal ganti rugi atas kerusakan pada kepemilikan pribadi yang disebabkan aktivitas pemerintah daerah.

d. Kejadian yang Diakui Pemerintah (*government-acknowledge events*)

Dalam kejadian yang diakui pemerintah daerah, kewajiban diakui ketika pemerintah daerah memutuskan untuk merespon suatu kejadian yang tidak ada kaitannya dengan kegiatan pemerintah yang kemudian menimbulkan konsekuensi keuangan bagi pemerintah, misal pemerintah memutuskan untuk menanggulangi kerusakan akibat bencana alam di masa depan.

Penghapusan utang

Penghapusan utang merupakan pembatalan tagihan pihak ketiga selaku kreditur kepada pemerintah daerah selaku debitur, baik sebagian atau seluruhnya dalam bentuk perjanjian para pihak atau bentuk lain.

Penghapusan kewajiban jangka pendek yang terjadi pada tahun-tahun sebelumnya diakui sebagai sebagai Lain-lain PAD yang Sah-LO. Penghapusan kewajiban jangka pendek yang terjadi pada tahun berjalan diakui sebagai sebagai pengurang kewajiban jangka pendek bersangkutan. Penghapusan kewajiban jangka panjang yang terjadi pada tahun-tahun sebelumnya diakui sebagai sebagai suplus penyelesaian kewajiban jangka panjang-LO. Penghapusan kewajiban jangka panjang yang terjadi pada tahun berjalan diakui sebagai sebagai pengurang kewajiban jangka panjang bersangkutan.

Pengukuran

Kewajiban pemerintah daerah dicatat sebesar nilai nominalnya. Apabila kewajiban tersebut dalam bentuk mata uang asing, maka dijabarkan dan dinyatakan dalam mata uang rupiah menggunakan kurs tengah bank sentral pada tanggal neraca. Penggunaan nilai nominal dalam pengukuran kewajiban ini berbeda untuk masing-masing pos mengikuti karakteristiknya. Berikut ini akan dijabarkan mengenai pengukuran untuk masing-masing pos kewajiban.

Pengukuran kewajiban atau utang jangka pendek pemerintah daerah berbeda-beda berdasarkan jenis investasinya. Berikut ini akan dijabarkan bagaimana pengukuran kewajiban untuk masing-masing jenis kewajiban jangka pendek.

a. Pengukuran Utang kepada Pihak Ketiga

Utang Kepada Pihak Ketiga terjadi ketika pemerintah daerah menerima hak atas barang atau jasa, maka pada saat itu pemerintah daerah mengakui kewajiban atas jumlah yang belum dibayarkan untuk memperoleh barang atau jasa tersebut. Contoh: Bila kontraktor membangun fasilitas atau peralatan sesuai dengan spesifikasi yang ada pada kontrak perjanjian dengan pemerintah, jumlah yang dicatat harus berdasarkan realisasi fisik kemajuan pekerjaan sesuai dengan berita acara kemajuan pekerjaan.

b. Pengukuran Utang Transfer

Utang transfer adalah kewajiban suatu entitas pelaporan untuk melakukan pembayaran kepada entitas lain sebagai akibat ketentuan perundang-undangan. Utang transfer diakui dan dinilai sesuai dengan peraturan yang berlaku.

c. Pengukuran Utang Bunga

Utang bunga dicatat sebesar nilai bunga yang telah terjadi dan belum dibayar dan diakui pada setiap akhir periode pelaporan sebagai bagian dari kewajiban yang berkaitan.

d. Pengukuran Utang Perhitungan Fihak Ketiga (PFK)

Utang PFK dicatat sebesar saldo pungutan/potongan yang belum disetorkan kepada pihak lain di akhir periode.

e. Pengukuran Bagian Lancar Utang Jangka Panjang

Bagian lancar utang jangka panjang dicatat sejumlah yang akan jatuh tempo dalam waktu 12 bulan setelah tanggal pelaporan.

f. Pengukuran Kewajiban Lancar Lainnya

Pengukuran kewajiban lancar lainnya disesuaikan dengan karakteristik masing-masing pos tersebut. Contoh: biaya yang masih harus dibayar pada saat laporan keuangan disusun. Contoh lainnya adalah penerimaan pembayaran di muka atas penyerahan barang atau jasa oleh pemerintah kepada pihak lain.

Kewajiban atau utang jangka panjang pemerintah daerah juga diukur berdasarkan karakteristiknya. Terdapat dua karakteristik utang jangka panjang pemerintah daerah, yaitu:

a. Utang yang tidak diperjualbelikan

Utang yang tidak diperjualbelikan memiliki nilai nominal sebesar pokok utang dan bunga sebagaimana yang tertera dalam kontrak perjanjian dan belum diselesaikan pada tanggal pelaporan, misal pinjaman dari World Bank.

b. Utang yang diperjualbelikan

Utang yang diperjualbelikan pada umumnya berbentuk sekuritas utang pemerintah. Sekuritas utang pemerintah dinilai sebesar nilai pari (original face value) dengan memperhitungkan diskonto atau premium yang belum diamortisasi. Jika sekuritas utang pemerintah dijual tanpa sebesar nilai pari, maka dinilai sebesar nilai parinya. Jika sekuritas utang pemerintah dijual dengan harga diskonto, maka nilainya akan bertambah selama periode penjualan hingga jatuh tempo. Sementara itu, jika sekuritas dijual dengan harga premium, maka nilainya akan berkurang selama periode penjualan hingga jatuh tempo.

4.4.15 KEBIJAKAN AKUNTANSI EKUITAS

Ekuitas adalah kekayaan bersih pemerintah yang merupakan selisih antara aset dan kewajiban pemerintah pada tanggal laporan. Saldo Ekuitas berasal dari Ekuitas awal ditambah (dikurangi) oleh Surplus/Defisit LO dan perubahan lainnya seperti koreksi nilai persediaan, selisih evaluasi Aset Tetap, dan lain-lain.

Akun ini terdiri dari:

a. Ekuitas Awal
b. Surplus/defisit – LO pada periode bersangkutan
c. Koreksi-koreksi yang langsung menambah/mengurangi ekuits yang antara lain berasal dari dampak kumulatif yang disebabkan oleh perubahan kebijakan akuntansi dan koreksi kesalahan mendasar, misalnya:
    1) Koreksi kesalahan mendasar dari perse yang terjadi pada periode-periode sebelumnya;
    2) Perubahan nilai aset tetap karena revaluasi aset tetap.
d. Ekuitas akhir

<u>Pengakuan</u>

Ekuitas bertambah pada saat adanya:

a. surplus-LO pada periode pelaporan;
b. koreksi penambahan nilai perolehan aset atau pengurangan kewajiban yang tidak berasal dari transaksi

pada periode pelaporan atau berasal dari saldo awal pelaporan;

c. koreksi pengurangan saldo awal akumulasi penyisihan piutang, akumulasi penyusutan aset tetap, akumulasi amortisasi aset tak berwujud, dan akumulasi penyusutan aset lainnya; dan

d. adanya aset masuk antar entitas akuntansi dalam satu entitas pelaporan.

Ekuitas berkurang pada saat adanya:

a. defisit-LO pada periode pelaporan;

b. koreksi pengurangan nilai perolehan aset atau penambahan kewajiban yang tidak berasal dari transaksi pada periode pelaporan atau berasal dari saldo awal pelaporan;

c. koreksi penambahan saldo awal akumulasi penyisihan piutang, akumulasi penyusutan aset tetap, akumulasi amortisasi aset tak berwujud, dan akumulasi penyusutan aset lainnya; dan

d. adanya aset keluar antar entitas akuntansi dalam satu entitas pelaporan;

Pengukuran

Ekuitas pemerintah daerah dicatat sebesar nilai nominalnya atau nilai wajar sesuai dengan pengukuran asset dan kewajiban yang mengalami koreksi.

4.4.16 KEBIJAKAN AKUNTANSI KOREKSI KESALAHAN

Koreksi merupakan tindakan pembetulan secara akuntansi agar akun/pos yang tersaji dalam laporan keuangan entitas menjadi sesuai dengan yang seharusnya. Kesalahan merupakan penyajian akun/pos yang secara signifikan tidak sesuai dengan yang seharusnya yang mempengaruhi laporan keuangan periode berjalan atau periode sebelumnya. Sehingga koreksi kesalahan merupakan tindakan untuk membetulkan kesalahan peyajian dalam suatu akun/pos. Koreksi kesalahan diungkapkan pada Catatan atas Laporan Keuangan.

Ada beberapa penyebab bisa terjadinya kesalahan. Antara lain disebabkan karena keterlambatan penyampaian bukti transaksi oleh pengguna anggaran, kesalahan hitung, kesalahan penerapan standar dan akuntansi, kelalaian, dan lain-lain. Kesalahan juga bisa ditemukan di periode yang sama saat kesalahan itu dibuat, namun bisa pula ditemukan pada periode di masa depan. Itulah sebabnya akan ada perbedaan perlakuan terhadap beberapa kesalahan tersebut. Ditinjau dari sifat kejadiannya, kesalahan dikelompokkan menjadi 2 (dua) jenis:

a. Kesalahan tidak berulang

   Kesalahan tidak berulang merupakan kesalahan yang diharapkan tidak akan terjadi kembali. Kesalahan ini dikelompokkan kembali menjadi 2 (dua) jenis:

   1) Kesalahan tidak berulang yang terjadi pada periode berjalan;

      Kesalahan jenis ini, baik yang mempengaruhi posisi kas maupun yang tidak, dilakukan dengan pembetulan pada akun yang bersangkutan dalam periode berjalan. Baik pada akun pendapatan LRA, belanja, pendapatan LO, maupun beban.

   2) Kesalahan tidak berulang yang terjadi pada periode sebelumnya.

      Kesalahan jenis ini bisa terjadi pada saat yang berbeda, yakni yang terjadi dalam periode sebelumnya namun laporan keuangan periode tersebut belum diterbitkan dan yang terjadi dalam periode sebelumnya dan laporan keuangan periode tersebut sudah diterbitkan. Keduanya memiliki perlakuan yang berbeda.

b. Kesalahan berulang

Kesalahan berulang merupakan kesalahan yang disebabkan sifat alamiah (normal) dari jenis-jenis transaksi tertentu yang diperkirakan akan terjadi secara berulang. Misalnya penerimaan pajak dari wajib pajak yang memerlukan koreksi sehingga perlu dilakukan restitusi atau tambahan pembayaran dari wajib pajak.

Kesalahan berulang dan sistemik adalah kesalahan yang disebabkan sifat alamiah (normal) dari jenis-jenis transaksi tertentu yang diperkirakan akan terjadi secara berulang. Contohnya adalah penerimaan pajak dari wajib pajak yang memerlukan koreksi sehingga perlu dilakukan restitusi atau tambahan pembayaran dari wajib pajak.

Kesalahan berulang tidak memerlukan koreksi melainkan dicatat pada saat terjadi pengeluaran kas untuk mengembalikan kelebihan pendapatan dengan mengurangi pendapatan-LRA maupun pendapatan-LO yang bersangkutan.

4.4.17 KEBIJAKAN AKUNTANSI LAPORAN KEUANGAN KONSOLIDASIAN

Entitas akuntansi adalah unit pemerintahan pengguna anggaran/pengguna barang dan oleh karenanya wajib menyelenggarakan akuntansi dan menyusun laporan keuangan untuk digabungkan pada entitas pelaporan. Sedangkan Entitas pelaporan adalah unit pemerintahan yang terdiri dari satu atau lebih entitas akuntansi atau entitas pelaporan yang menurut ketentuan peraturan perundang-undangan wajib menyampaikan laporan pertanggungjawaban berupa laporan keuangan. Dalam hal ini, yang termasuk Entitas Pelaporan adalah Pemerintah Provinsi Bali dan SKPD/Unit Kerja SKPD yang menerapkan PPK BLUD yang menurut ketentuan wajib Menyusun laporan keuangan sesuai PSAP BLUD, disamping sebagai entitas akuntansi yang wajib Menyusun laporan keuangan sesuai SAP.

Konsolidasi merupakan proses penggabungan antara akun-akun yang diselenggarakan oleh suatu entitas pelaporan dengan entitas pelaporan lainnya, entitas akuntansi dengan entitas akuntansi lainnya, dengan mengeliminasi akun-akun timbal balik agar dapat disajikan sebagai satu entitas pelaporan konsolidasian.

Konsolidasi dilaksanakan dengan cara menggabungkan dan menjumlahkan akun yang diselenggarakan oleh entitas pelaporan dengan entitas akuntansi dengan mengeliminasi akun timbal balik. Entitas pelaporan menyusun laporan keuangan dengan menggabungkan laporan keuangan seluruh entitas akuntansi yang secara organisatoris berada di bawahnya.

BAB V

PENJELASAN POS-POS LAPORAN KEUANGAN OPD

Sesuai dengan Peraturan Pemerintah Nomor 71 Tahun 2010 tentang Standar Akuntansi Pemerintahan, Peraturan Menteri Dalam Negeri Nomor 64 Tahun 2013 tentang Penerapan SAP Berbasis Akrual pada Pemerintah Daerah, telah ditindaklanjuti dengan Peraturan Gubernur Bali Nomor 40 Tahun 2023 tentang Perubahan atas Peraturan Gubernur Bali Nomor 16 Tahun 2022 tentang Kebijakan dan Sistem Akuntansi Pemerintah Provinsi.

Dalam Tahun 2020 Standar Akuntansi Pemerintahan berbasis Akrual telah dilaksanakan sebagai basis akuntansi penyusunan Laporan Keuangan Tahun 2025. Berikut penjelasan pos-pos Laporan Keuangan Sekretariat Daerah Provinsi Bali Tahun 2025 terdiri dari:

5.1. LAPORAN REALISASI ANGGARAN

5.1.1 PENDAPATAN DAERAH

Berikut ini adalah PENDAPATAN DAERAH yang dianggarkan dan direalisasikan pada TA 2025 serta yang direalisasikan pada TA 2024. Besaran anggaran, realisasi, dan persentase capaian TA 2025 serta realisasi TA 2024 diuraikan sebagai berikut:

	Tahun 2025			Tahun 2024
	Anggaran	Realisasi	%	Realisasi
PENDAPATAN ASLI DAERAH (PAD)	253.753.839.112,00	253.753.839.116,43	100,00	197.575.485.123,03
Jumlah	**253.753.839.112,00**	**253.753.839.116,43**	**100,00**	**197.575.485.123,03**

Tabel di atas menunjukkan PENDAPATAN DAERAH TA 2025 yang mengalami peningkatan dari TA 2024 sebesar Rp56.178.353.993,40 atau 28,43%

5.1.1.1 PENDAPATAN ASLI DAERAH (PAD)

Berikut ini adalah PENDAPATAN ASLI DAERAH (PAD) yang dianggarkan dan direalisasikan pada TA 2025 serta yang direalisasikan pada TA 2024. Besaran anggaran, realisasi, dan persentase capaian TA 2025 serta realisasi TA 2024 diuraikan sebagai berikut:

Uraian	Tahun 2025			Tahun 2024
	Anggaran	Realisasi	%	Realisasi
Retribusi Daerah	150.000.000,00	150.000.000,00	100,00	205.537.500,00
Hasil Pengelolaan Kekayaan Daerah yang Dipisahkan	253.603.839.112,00	253.603.839.116,43	100,00	197.369.947.623,03
Jumlah	**253.753.839.112,00**	**253.753.839.116,43**	**100,00**	**197.575.485.123,03**

Tabel di atas menunjukkan PENDAPATAN ASLI DAERAH (PAD) TA 2025 yang mengalami peningkatan dari TA 2024 sebesar Rp56.178.353.993,40 atau 28,43%

5.1.1.1.1 Retribusi Daerah

Berikut ini adalah Retribusi Daerah yang dianggarkan dan direalisasikan pada TA 2025 serta yang direalisasikan pada TA 2024. Besaran anggaran, realisasi, dan persentase capaian TA 2025 serta realisasi TA 2024 diuraikan sebagai berikut:

Uraian	Tahun 2025			Tahun 2024
	Anggaran	Realisasi	%	Realisasi
Retribusi Jasa Usaha	150.000.000,00	150.000.000,00	100,00	205.537.500,00
Jumlah	**150.000.000,00**	**150.000.000,00**	**100,00**	**205.537.500,00**

Tabel di atas menunjukkan Retribusi Daerah TA 2025 yang mengalami penurunan dari TA 2024 sebesar (Rp55.537.500,00) atau (27,02%)

5.1.1.1.1.1 Retribusi Jasa Usaha

Berikut ini adalah Retribusi Jasa Usaha yang dianggarkan dan direalisasikan pada TA 2025 serta yang direalisasikan pada TA 2024. Besaran anggaran, realisasi, dan persentase capaian TA 2025 serta realisasi TA 2024 diuraikan sebagai berikut:

Uraian	Tahun 2025			Tahun 2024
	Anggaran	Realisasi	%	Realisasi
Retribusi Pemanfaatan Aset Daerah	150.000.000,00	150.000.000,00	100,00	205.537.500,00
Jumlah	**150.000.000,00**	**150.000.000,00**	**100,00**	**205.537.500,00**

Tabel di atas menunjukkan Retribusi Jasa Usaha TA 2025 yang mengalami penurunan dari TA 2024 sebesar (Rp55.537.500,00) atau (27,02%), berikut penjelasannya:

1) Penjelasan tinggi dan rendahnya capaian realisasi Retribusi Jasa Usaha TA 2025 dibandingkan dengan anggaran TA 2025 dan realisasi TA 2024 dapat dijelaskan sebagai berikut:

   a) Capaian realisasi Retribusi Jasa Usaha TA 2024 retribusi pemanfatan aset daerah berasal dari perpanjangan sewa menyewa atas barang milik daerah berupa sebagian tanah penguasaan Pemerintah Provinsi Bali dengan luas tanah 84 m^2 dari keseluruhan luas tanah seluas 68.120 m^2 yang terletak dilingkungan Kantor Gubernur Bali Jalan Basuki Rahmat Niti Mandala-Renon-Denpasar, Desa Sumerta Kelod, Kecamatan Denpasar Timur, Kota Denpasar oleh PT TOWER BERSAMA selama lima tahun sebesar Rp205.537.500,00 pada tanggal 5 Juli 2024 dengan perjanjian SK nomor B.40.000.2.3.2/30485/AKAK/B.UMPRO.

b) Capaian realisasi Retribusi Jasa Usaha TA 2025 berasal dari perpanjangan sewa menyewa atas barang milik daerah berupa sebagian tanah penguasaan Pemerintah Provinsi Bali dengan luas tanah 12 m^2 dari keseluruhan luas tanah seluas 68.120 m^2 yang terletak dilingkungan Kantor Gubernur Bali Jalan Basuki Rahmat Niti Mandala-Renon-Denpasar, Desa Sumerta Kelod, Kecamatan Denpasar Timur, Kota Denpasar oleh PT Telekomunikasi Nusantara atas sewa gedung kantor sebesar Rp150.000.000,00 selama lima tahun pada tanggal 29 Desember 2025 dengan perjanjian SK nomor B.40.000/61485/AKA/B.UM.

5.1.1.1.2 Hasil Pengelolaan Kekayaan Daerah yang Dipisahkan

Berikut ini adalah Hasil Pengelolaan Kekayaan Daerah yang Dipisahkan yang dianggarkan dan direalisasikan pada TA 2025 serta yang direalisasikan pada TA 2024. Besaran anggaran, realisasi, dan persentase capaian TA 2025 serta realisasi TA 2024 diuraikan sebagai berikut:

Uraian	Tahun 2025			Tahun 2024
	Anggaran	Realisasi	%	Realisasi
Bagian Laba yang Dibagikan kepada Pemerintah Daerah (Dividen) atas Penyertaan Modal pada BUMD	253.382.756.690,00	253.382.756.694,43	100,00	196.751.692.444,03
Bagian Laba yang dibagikan kepada Pemerintah Daerah (Dividen) atas Penyertaan Modal pada Perusahaan Milik Swasta	221.082.422,00	221.082.422,00	100,00	618.255.179,00
Jumlah	**253.603.839.112,00**	**253.603.839.116,43**	**100,00**	**197.369.947.623,03**

Tabel di atas menunjukkan Hasil Pengelolaan Kekayaan Daerah yang Dipisahkan TA 2025 yang mengalami peningkatan dari TA 2024 sebesar Rp56.233.891.493,40 atau 28,49%.

5.1.1.1.2.1 Bagian Laba yang Dibagikan kepada Pemerintah Daerah (Dividen) atas Penyertaan Modal pada BUMD

Berikut ini adalah Bagian Laba yang Dibagikan kepada Pemerintah Daerah (Dividen) atas Penyertaan Modal pada BUMD yang dianggarkan dan direalisasikan pada TA 2025 serta yang direalisasikan pada TA 2024. Besaran anggaran, realisasi, dan persentase capaian TA 2025 serta realisasi TA 2024 diuraikan sebagai berikut:

Uraian	Tahun 2025			Tahun 2024
	Anggaran	Realisasi	%	Realisasi
Bagian Laba yang Dibagikan kepada Pemerintah Daerah (Dividen) atas Penyertaan Modal pada BUMD (Lembaga Keuangan)	226.382.756.690,00	226.382.756.694,43	100,00	196.751.692.444,03
Bagian Laba yang Dibagikan kepada Pemerintah Daerah (Dividen) atas Penyertaan Modal pada BUMD (Aneka Usaha)	27.000.000.000,00	27.000.000.000,00	100,00	0,00
Jumlah	**253.382.756.690,00**	**253.382.756.694,43**	**100,00**	**196.751.692.444,03**

Tabel di atas menunjukkan Bagian Laba yang Dibagikan kepada Pemerintah Daerah (Dividen) atas Penyertaan Modal pada BUMD TA 2025 yang mengalami peningkatan dari TA 2024 sebesar Rp56.631.064.250,40 atau 28,78%, berikut penjelasannya:

1) Penjelasan tinggi dan rendahnya capaian realisasi Bagian Laba yang Dibagikan kepada Pemerintah Daerah (Dividen) atas Penyertaan Modal pada BUMD TA 2025 dibandingkan dengan anggaran TA 2025 dan realisasi TA 2024 dapat dijelaskan sebagai berikut:
   a) Realisasi Bagian Laba yang Dibagikan kepada Pemerintah Daerah (Dividen) atas Penyertaan Modal pada BUMD (Lembaga Keuangan) pada tahun 2024 berasal dari pembagian dividen PT BPD Bali sebesar Rp195.334.517.043,03 yang tercatat pada Berita Acara nomor 0508/BA/RNO/DOC/2026 pada tanggal 1 Maret 2024 dan pembagian dividen dari PT Jamkrida Bali Mandara (Perseroda) sebesar Rp1.417.175.401,00 yang tercatat pada STS No. 1102/JBM/III/2024 pada Bulan Maret 2024.
   b) Realisasi Bagian Laba yang Dibagikan kepada Pemerintah Daerah (Dividen) atas Penyertaan Modal pada BUMD (Lembaga Keuangan) pada tahun 2025 berasal dari pembagian dividen PT BPD Bali sebesar Rp224.454.593.473,43 yang tercatat pada Berita Acara nomor 2050/BA/RNO/DOC/2025 pada tanggal 10 Februari 2025 dan pembagian dividen dari Jamkrida Bali Mandara (Perseroda) sebesar Rp1.928.163.221,00 yang tercatat pada STS Nomor 1203/JBM/III/2025 pada tanggal 21 Maret 2025
2) Bagian Laba yang Dibagikan kepada Pemerintah Daerah (Dividen) atas Penyertaan Modal pada BUMD (Aneka Usaha) dengan realisasi baru sebesar Rp27.000.000.000,00 pada TA 2025 yang dapat dijelaskan sebagai berikut:
   a) Realisasi Bagian Laba yang Dibagikan kepada Pemerintah Daerah (Dividen) atas Penyertaan Modal pada BUMD (Aneka Usaha) sebesar Rp27.000.000.000,00 pada tahun 2025 berasal dari pembagian Dividen oleh Perumda Kerta Bali Saguna sebesar Rp27.000.000.000,00 pada tanggal 3 Septemberr 2025 sedangkan pada tahun 2024 Perumda Kerta Bali Saguna tidak membagikan deviden.

5.1.1.1.2.2 Bagian Laba yang dibagikan kepada Pemerintah Daerah (Dividen) atas Penyertaan Modal pada Perusahaan Milik Swasta

Berikut ini adalah Bagian Laba yang dibagikan kepada Pemerintah Daerah (Dividen) atas Penyertaan Modal pada Perusahaan Milik Swasta yang dianggarkan dan direalisasikan pada TA 2025 serta yang direalisasikan pada TA 2024. Besaran anggaran, realisasi, dan persentase capaian TA 2025 serta realisasi TA 2024 diuraikan sebagai berikut:

Uraian	Tahun 2025			Tahun 2024
	Anggaran	Realisasi	%	Realisasi
Bagian Laba yang Dibagikan kepada Pemerintah Daerah (Dividen) atas Penyertaan Modal pada Perusahaan Milik Swasta	221.082.422,00	221.082.422,00	100,00	618.255.179,00
Jumlah	**221.082.422,00**	**221.082.422,00**	**100,00**	**618.255.179,00**

Tabel di atas menunjukkan Bagian Laba yang dibagikan kepada Pemerintah Daerah (Dividen) atas Penyertaan Modal pada Perusahaan Milik Swasta TA 2025 yang mengalami penurunan dari TA 2024 sebesar (Rp397.172.757,00) atau (64,24%), berikut penjelasannya:

1) Penjelasan tinggi dan rendahnya capaian realisasi Bagian Laba yang dibagikan kepada Pemerintah Daerah (Dividen) atas Penyertaan Modal pada Perusahaan Milik Swasta TA 2025 dibandingkan dengan anggaran TA 2025 dan realisasi TA 2024 dapat dijelaskan sebagai berikut:

a) Bagian Laba yang Dibagikan kepada Pemerintah Daerah (Dividen) atas Penyertaan Modal pada Perusahaan Milik Swasta sebesar Rp618.255.179,00 pada tanggal 7 Mei 2024 berasal dari deviden Rumah Sakit Puri Raharja.

b) Bagian Laba yang Dibagikan kepada Pemerintah Daerah (Dividen) atas Penyertaan Modal pada Perusahaan Milik Swasta sebesar Rp221.082.422,00 pada tahun 2025 berasal dari deviden Rumah Sakit Puri Raharja tanggal 29 April 2025.

2) Bagian Laba yang Dibagikan kepada Pemerintah Daerah (Dividen) atas Penyertaan Modal pada Perusahaan Milik Swasta dengan penurunan signifikan sebesar (Rp397.172.757,00) pada TA 2025 yang dapat dijelaskan sebagai berikut:

a) Penurunan signifikan sebesar Rp397.172.757,00 pada Bagian Laba yang Dibagikan kepada Pemerintah Daerah (Dividen) atas Penyertaan Modal pada Perusahaan Milik Swasta dimana pada tahun 2024 memiliki nilai Rp618.255.179,00 menjadi Rp221.082.422,00 pada tahun 2025 dikarenakan laba/rugi Rumah Sakit Puri Raharja mengalami penurunan menjadi Rp903.823.349,56 pada tahun 2024 yang sebelumnya pada tahun 2023 laba/rugi tersebut memiliki nilai Rp2.527.534.582,05. Laporan laba rugi tersebut dilihat dari Laporan Auditor Independen PT Puri Raharja Nomor 00031/2.1274/AU.2/05/0463-4/1/III/2025.

b) Penurunan laba/rugi tersebut berpengaruh pada kepemilikan modal sebesar 58% Sekretariat Daerah Provinsi Bali yang menyebabkan penerimaan deviden Rumah Sakit Puri Raharja untuk Sekretariat Daerah Provinsi Bali juga menurun pada tahun 2025.

5.1.2 BELANJA DAERAH

Berikut ini adalah BELANJA DAERAH yang dianggarkan dan direalisasikan pada TA 2025 serta yang direalisasikan pada TA 2024. Besaran anggaran, realisasi, dan persentase capaian TA 2025 serta realisasi TA 2024 diuraikan sebagai berikut:

Uraian	Tahun 2025			Tahun 2024
	Anggaran	Realisasi	%	Realisasi
BELANJA OPERASI	279.359.393.979,00	223.844.999.026,00	80,13	190.946.762.881,03
BELANJA MODAL	38.956.259.043,00	34.850.089.379,00	89,46	12.662.036.722,77
Jumlah	**318.315.653.022,00**	**258.695.088.405,00**	**81,27**	**203.608.799.603,80**

Tabel di atas menunjukkan BELANJA DAERAH TA 2025 yang mengalami peningkatan dari TA 2024 sebesar Rp55.086.288.801,20 atau 27,05%.

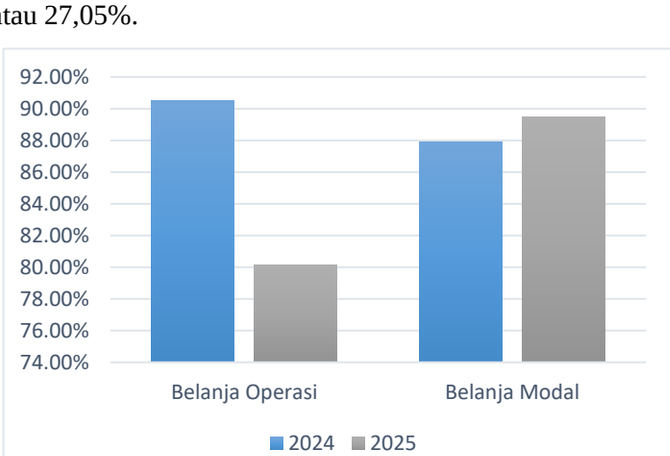

5.1.2.1 BELANJA OPERASI

Berikut ini adalah BELANJA OPERASI yang dianggarkan dan direalisasikan pada TA 2025 serta yang direalisasikan pada TA 2024. Besaran anggaran, realisasi, dan persentase capaian TA 2025 serta realisasi TA 2024 diuraikan sebagai berikut:

Uraian	Tahun 2025			Tahun 2024
	Anggaran	Realisasi	%	Realisasi
Belanja Pegawai	85.626.702.965,00	77.821.118.529,00	90,88	62.060.285.933,00
Belanja Barang dan Jasa	147.489.941.014,00	102.774.821.829,00	69,68	93.586.560.500,03
Belanja Hibah	46.242.750.000,00	43.249.058.668,00	93,53	35.299.916.448,00
Jumlah	**279.359.393.979,00**	**223.844.999.026,00**	**80,13**	**190.946.762.881,03**

Tabel di atas menunjukkan BELANJA OPERASI TA 2025 yang mengalami peningkatan dari TA 2024 sebesar Rp32.898.236.144,97 atau 17,23%.

5.1.2.1.1 Belanja Pegawai

Berikut ini adalah Belanja Pegawai yang dianggarkan dan direalisasikan pada TA 2025 serta yang direalisasikan pada TA 2024. Besaran anggaran, realisasi, dan persentase capaian TA 2025 serta realisasi TA 2024 diuraikan sebagai berikut:

Uraian	Tahun 2025			Tahun 2024
	Anggaran	Realisasi	%	Realisasi
Belanja Gaji dan Tunjangan ASN	38.168.875.566,00	34.401.929.579,00	90,13	22.098.713.437,00
Belanja Tambahan Penghasilan ASN	38.132.179.943,00	36.090.861.143,00	94,65	34.743.531.896,00
Tambahan Penghasilan berdasarkan Pertimbangan Objektif Lainnya ASN	0,00	0,00	0,00	277.300.000,00
Belanja Gaji dan Tunjangan KDH/WKDH	3.007.840.762,00	1.013.327.807,00	33,69	180.740.600,00
Belanja Penerimaan Lainnya Pimpinan DPRD serta KDH/WKDH	6.317.806.694,00	6.315.000.000,00	99,96	4.760.000.000,00
Jumlah	**85.626.702.965,00**	**77.821.118.529,00**	**90,88**	**62.060.285.933,00**

Tabel di atas menunjukkan Belanja Pegawai TA 2025 yang mengalami peningkatan dari TA 2024 sebesar Rp15.760.832.596,00 atau 25,40%.

Penjelasan tinggi dan rendahnya capaian realisasi Belanja Pegawai TA 2025 dibandingkan dengan anggaran TA 2025 dan realisasi TA 2024 dapat dijelaskan sebagai berikut:

1) Belanja Gaji dan Tunjangan ASN dengan kenaikan signifikan sebesar Rp12.303.216.142,00 pada TA 2025 yang dapat dijelaskan sebagai berikut:

   Belanja Gaji dan Tunjangan ASN mengalami kenaikan disebabkan adanya pengangkatan Pegawai Pemerintah dengan Perjanjian Kerja (PPPK) pada bulan Juni 2025 sehingga terdapat tambahan belanja pegawai sebagai berikut:

   a) Belanja Gaji Pokok PPPK dengan anggaran Rp7.564.056.456,00 yang telah terealisasi sebesar Rp7.438.963.648,00 atau sebesar 98,35%. Belanja tersebut telah direalisasikan sesuai dengan DPPA Sekretariat Daerah Provinsi Bali TA 2025, informasi jumlah pegawai dan lainnya dapat dilihat pada Bab VI Informasi Tambahan Lainnya.
   b) Belanja Tunjangan Keluarga PPPK dengan anggaran sebesar Rp955.313.740,00 telah terealisasi sebesar Rp568.508.740,00 atau sebesar 59,51%. Belanja tersebut direalisasikan hanya 59,51% disebabkan dari pagu yang dianggarkan berdasarkan perhitungan gaji 14 bulan (gaji induk 12 bulan, gaji THR, dan gaji ke – 13) namun direalisasikan hanya selama 7 bulan yaitu dari bulan Juni – Desember.
   c) Belanja Tunjangan Fungsional PPPK dengan anggaran Rp263.456.362,00 telah terealisasi sebesar Rp248.036.735 atau sebesar 94,15%. Belanja tersebut telah direalisasikan sesuai dengan DPPA Sekretariat Daerah Provinsi Bali TA 2025, informasi jumlah pegawai dan lainnya dapat dilihat pada Bab VI Informasi Tambahan Lainnya.
   d) Belanja Tunjangan Fungsional Umum PPPK dengan realisasi baru sebesar Rp354.725.000,00 dengan nilai pagu yang dianggarkan sebesar Rp560.530.000,00 atau terealisasi sebesar 63.28%. Belanja tersebut direalisasikan hanya 63,28% disebabkan dari pagu yang dianggarkan berdasarkan perhitungan gaji 14 bulan (gaji induk 12 bulan, gaji THR, dan gaji ke – 13) namun direalisasikan hanya selama 7 bulan yaitu dari bulan Juni – Desember.
   e) Belanja Tunjangan Beras PPPK dengan anggaran sebesar Rp956.359.813,00 telah terealisasi sebesar Rp425.334.730,00 atau hanya direalisasikan sebesar 44.47%. Belanja tersebut direalisasikan hanya 44,47% disebabkan dari pagu yang dianggarkan berdasarkan perhitungan gaji 14 bulan (gaji induk 12 bulan, gaji THR, dan gaji ke – 13) namun direalisasikan hanya selama 7 bulan yaitu dari bulan Juni – Desember.
   f) Belanja Tunjangan PPh/Tunjangan Khusus PPPK dengan realisasi baru sebesar Rp56.496.684,00 dengan nilai pagu yang dianggarkan sebesar Rp77.764.718,00 atau telah terealisasi sebesar 72,65%. Belanja tersebut direalisasikan hanya sebesar 72,65% disebabkan dari pagu yang dianggarkan berdasarkan perhitungan gaji 14 bulan (gaji induk 12 bulan, gaji THR, dan gaji ke – 13) namun direalisasikan hanya selama 7 bulan yaitu dari bulan Juni – Desember.
   g) Belanja Iuran Jaminan Kesehatan PPPK dengan anggaran sebesar Rp582.382.034,00 telah terealisasi sebesar Rp401.190.733,00 atau sebesar 68,89%. Belanja tersebut direalisasikan hanya 68,89% disebabkan dari pagu yang dianggarkan berdasarkan perhitungan gaji 14 bulan (gaji induk 12 bulan, gaji THR, dan gaji ke – 13) namun direalisasikan hanya selama 7 bulan yaitu dari bulan Juni – Desember.

h) Belanja Iuran Jaminan Kecelakaan Kerja PPPK dengan anggaran sebesar Rp27.545.137,00 telah terealisasi sebesar Rp17.336.782,00 atau sebesar 62,94% dari anggaran. Belanja tersebut direalisasikan hanya 62,94% disebabkan dari pagu yang dianggarkan berdasarkan perhitungan gaji 14 bulan (gaji induk 12 bulan, gaji THR, dan gaji ke – 13) namun direalisasikan hanya selama 7 bulan yaitu dari bulan Juni – Desember.

i) Belanja Iuran Jaminan Kematian PPPK dengan anggaran sebesar Rp66.687.334,00 telah terealisasi sebesar Rp52.000.945,00 atau sebesar 77,98% dari 100% anggaran. Belanja tersebut direalisasikan hanya 62,94% disebabkan dari pagu yang dianggarkan berdasarkan perhitungan gaji 14 bulan (gaji induk 12 bulan, gaji THR, dan gaji ke – 13) namun direalisasikan hanya selama 7 bulan yaitu dari bulan Juni – Desember.

j) Belanja Tambahan Penghasilan berdasarkan Beban Kerja PPPK dengan realisasi baru sebesar Rp1.299.811.587,00 dan nilai pagu yang dianggarkan sebesar Rp1.424.792.753,00 atau telah terealisasi sebesar 91,23%. Belanja tersebut telah direalisasikan sesuai dengan DPPA Sekretariat Daerah Provinsi Bali TA 2025 namun tidak 100% terealisasi karena dalam belanja Tambahan Penghasilan berdasarkan Beban Kerja PPPK ditentukan dari kehadiran masing – masing pegawai sehingga terdapat beberapa faktor yang mempengaruhi realisasi belanja tidak mencapai 100% seperti keterlambatan, lupa absen datang dan pulang, serta faktor lainnya yang mempengaruhi tambahan penghasilan pegawai berdasarkan Peraturan Gubernur Bali No. 60 Tahun 2022.

k) Belanja Tambahan Penghasilan berdasarkan Kondisi Kerja PPPK dengan realisasi baru sebesar Rp45.153.755,00 dan nilai yang dianggarkan sebesar Rp45.323.193,00 atau telah terealisasi sebesar 99,63% dari 100% anggaran. Belanja tersebut telah direalisasikan sesuai dengan DPPA Sekretariat Daerah Provinsi Bali TA 2025 namun tidak 100% terealisasi karena dalam belanja Tambahan Penghasilan berdasarkan Kondisi Kerja PPPK ditentukan dari kehadiran masing – masing pegawai sehingga terdapat beberapa faktor yang mempengaruhi realisasi belanja tidak mencapai 100% seperti keterlambatan, lupa absen datang dan pulang, serta faktor lainnya yang mempengaruhi tambahan penghasilan pegawai berdasarkan Peraturan Gubernur Bali No. 60 Tahun 2022.

l) Belanja Tambahan Penghasilan berdasarkan Prestasi Kerja PPPK dengan realisasi baru sebesar Rp552.134.068,00 dan nilai pagu yang dianggarkan sebesar Rp618.333.515,00 atau telah terealisasi sebesar 89,29% dari 100% anggaran. Belanja tersebut telah direalisasikan sesuai dengan DPPA Sekretariat Daerah Provinsi Bali TA 2025 namun tidak 100% terealisasi karena dalam belanja Tambahan Penghasilan berdasarkan Prestasi Kerja PPPK ditentukan dari kehadiran masing – masing pegawai sehingga terdapat beberapa faktor yang mempengaruhi realisasi belanja tidak mencapai 100% seperti keterlambatan, lupa absen datang dan pulang, serta faktor lainnya yang mempengaruhi tambahan penghasilan pegawai berdasarkan Peraturan Gubernur Bali No. 60 Tahun 2022.

2) Tambahan Penghasilan berdasarkan Pertimbangan Objektif Lainnya ASN memiliki persentase capaian yang belum optimal sebesar 0,00% dengan penurunan signifikan sebesar (Rp277.300.000,00) pada TA 2025 yang dapat dijelaskan sebagai berikut:

a) Tambahan Penghasilan berdasarkan Pertimbangan Objektif Lainnya ASN terdiri dari Belanja Jasa Pengelolaan BMD yang Tidak Menghasilkan Pendapatan dan Belanja Honorarium Penanggungjawaban Pengelola Keuangan memiliki presentase 0,00% karena pada TA 2025 kedua belanja tersebut sudah tidak dianggarkan pada rekening Tambahan Penghasilan berdasarkan Pertimbangan Objektif Lainnya ASN yang kemudian kedua belanja honorarium tersebut dianggarkan

pada rekening Belanja Jasa Kantor, berbeda dengan realisasi TA 2024 yang memiliki nilai realisasi sebesar Rp277.300.000,00 dan sudah terealisasi sebesar 98,26%.

b) Pemindahan Anggaran Belanja Jasa Pengelolaan BMD yang Tidak Menghasilkan Pendapatan dan Belanja Honorarium Penanggungjawaban Pengelola Keuangan yang berasal dari rekening Tambahan Penghasilan berdasarkan Pertimbangan Objektif Lainnya ASN menjadi rekening Belanja Jasa Kantor pada DPPA Sekretariat Daerah Provinsi Bali TA 2025 dilakukan berdasarkan instruksi dari BPKAD Provinsi Bali.

3) Belanja Gaji dan Tunjangan KDH/WKDH memiliki persentase capaian yang belum optimal sebesar 33,69% dengan kenaikan signifikan sebesar Rp832.587.207,00 pada TA 2025 yang dapat dijelaskan sebagai berikut:

a) Kenaikan Belanja Gaji dan Tunjangan KDH/WKDH sebesar Rp832.587.207,00 berdasarkan realisasi baru TA 2025 terjadi pada belanja:

(i) Belanja Gaji Pokok KDH/WKDH pada TA 2024 tidak direalisasikan sementara pada TA 2025 memiliki nilai realisasi sebesar Rp59.400.000,00.

(ii) Belanja Tunjangan Keluarga KDH/WKDH pada TA 2024 tidak direalisasikan sementara pada TA 2025 memiliki nilai realisasi sebesar Rp5.940.000,00.

(iii) Belanja Tunjangan Jabatan KDH/WKDH pada TA 2024 tidak direalisasikan sementara pada TA 2025 memiliki nilai realisasi sebesar Rp106.920.000,00.

(iv) Belanja Tunjangan Beras KDH/WKDH pada TA 2024 tidak direalisasikan sementara pada TA 2025 memiliki nilai realisasi sebesar Rp3.186.480,00.

(v) Belanja Tunjangan PPh/Tunjangan Khusus KDH/WKDH pada TA 2024 tidak direalisasikan sementara pada TA 2025 memiliki nilai realisasi sebesar Rp4.601.607,00.

(vi) Belanja Pembulatan Gaji KDH/WKDH pada TA 2024 tidak direalisasikan sementara pada TA 2025 memiliki nilai realisasi sebesar Rp1.320,00.

(vii) Belanja Iuran Jaminan Kesehatan bagi KDH/WKDH pada TA 2024 tidak direalisasikan sementara pada TA 2025 memiliki nilai realisasi sebesar Rp6.264.000,00.

(viii) Belanja Iuran Jaminan Kecelakaan Kerja KDH/WKDH pada TA 2024 tidak direalisasikan sementara pada TA 2025 memiliki nilai realisasi sebesar Rp129.600,00

(ix) Belanja Iuran Jaminan Kematian KDH/WKDH pada TA 2024 tidak direalisasikan sementara pada TA 2025 memiliki nilai realisasi sebesar Rp388.800,00

(x) Belanja Insentif bagi KDH/WKDH atas Pemungutan Pajak Daerah pada TA 2024 memiliki realisasi sebesar Rp180.740.600,00 sementara itu pada TA 2025 terjadi peningkatan realisasi sebesar Rp645.755.400 sehingga realisasi Belanja Insentif bagi KDH/WKDH atas Pemungutan Pajak Daerah pada TA 2025 menjadi Rp826.496.000,00.

Kenaikan Belanja Gaji dan Tunjangan KDH/WKDH pada TA 2025 telah sesuai dengan Keputusan Presiden No 68 Tahun 2000 sedangkan pada TA 2024 terdapat beberapa sub rincian belanja dari Gaji dan Tunjangan KDH/WKDH yang tidak direalisasikan dikarenakan pada tahun tersebut Kepala Daerah/Wakil Kepala Daerah dijabat oleh PJ Gubernur yang saat itu merupakan pegawai Kementerian Dalam Negeri sehingga belanja Gaji dan Tunjangan dari PJ Gubernur pada TA 2024 sudah ditanggung oleh Kementerian Dalam Negeri.

b) Belanja Gaji dan Tunjangan KDH/WKDH memiliki persentase capaian yang belum optimal sebesar 33,69% akan dijelaskan sebagai berikut:

(i) Belanja Tunjangan Beras KDH/WKDH memiliki realisasi baru pada TA 2025 sebesar Rp3.186.480,00 dengan anggaran sebesar Rp4.055.520,00 atau terealisasi sebesar 78,57% dimana realisasi tersebut belum optimal yang disebabkan karena pembayaran gaji untuk KDH/WKDH dilakukan hanya selama 11 bulan.

(ii) Belanja Tunjangan PPh/Tunjangan Khusus KDH/WKDH memiliki realisasi baru pada TA 2025 sebesar Rp4.601.607,00 dengan anggaran sebesar Rp7.207.946,00 atau terealisasi sebesar 63,84%. Realisasi tersebut belum optimal karena pada TA 2025 ditetapkannya PP No. 58 Tahun 2023 tentang Tarif Pemotongan PPh Pasal 21 atas Penghasilan Sehubungan dengan Pekerjaan, Jasa, atau Kegiatan WP Orang Pribadi dan pembayaran gaji untuk KDH/WKDH hanya dilakukan dalam 11 bulan.

(iii) Belanja Insentif bagi KDH/WKDH atas Pemungutan Pajak Daerah memiliki realisasi pada TA 2025 sebesar Rp826.496.000,00 dengan anggaran sebesar Rp2.800.882.752,00 atau terealisasi sebesar 29,51%. Realisasi tersebut belum optimal karena anggaran pada Belanja Insentif bagi KDH/WKDH atas pemungutan pajak daerah dianggarkan sebesar yang seharusnya sesuai Keputusan Gubernur Bali Nomor 416/04-F/HK/2022 tentang Penerima dan Besaran Insentif Pemungutan Pajak Daerah, sedangkan yang direalisasikan sebesar ketersediaan dana yaitu 90% dari 3% target pajak daerah.

5.1.2.1.2 Belanja Barang dan Jasa

Berikut ini adalah Belanja Barang dan Jasa yang dianggarkan dan direalisasikan pada TA 2025 serta yang direalisasikan pada TA 2024. Besaran anggaran, realisasi, dan persentase capaian TA 2025 serta realisasi TA 2024 diuraikan sebagai berikut:

Uraian	Tahun 2025			Tahun 2024
	Anggaran	Realisasi	%	Realisasi
Belanja Barang	55.196.033.642,00	32.933.194.881,00	59,67	25.732.459.009,00
Belanja Jasa	62.171.439.113,00	48.654.453.807,00	78,26	45.606.006.411,00
Belanja Pemeliharaan	12.215.642.659,00	8.715.122.146,00	71,34	7.155.827.517,03
Belanja Perjalanan Dinas	15.550.575.600,00	10.338.300.995,00	66,48	12.905.567.563,00
Belanja Uang dan/atau Jasa untuk Diberikan kepada Pihak Ketiga/Pihak Lain/Masyarakat	2.356.250.000,00	2.133.750.000,00	90,56	2.186.700.000,00
Jumlah	**147.489.941.014,00**	**102.774.821.829,00**	**69,68**	**93.586.560.500,03**

Tabel di atas menunjukkan Belanja Barang dan Jasa TA 2025 yang mengalami peningkatan dari TA 2024 sebesar Rp9.188.261.328,97 atau 9,82%, berikut penjelasannya:

1) Penjelasan tinggi dan rendahnya capaian realisasi Belanja Barang dan Jasa TA 2025 dibandingkan dengan anggaran TA 2025 dan realisasi TA 2024 dapat dijelaskan sebagai berikut:
   a) Belanja Barang memiliki persentase capaian yang belum optimal sebesar 59,67% pada TA 2025 yang dapat dijelaskan sebagai berikut:
      i) Terdapat efisiensi belanja yang terjadi karena proses pengadaan dilakukan melalui konsolidasi dan negosiasi harga, sehingga harga pengadaan lebih rendah dibandingkan harga yang tercantum dalam DPA dan/atau DPPA, antara lain pada pengadaan alat tulis kantor, bahan komputer, bahan cetak, dan perabot kantor.

ii) Terdapat pengendalian belanja sesuai SE Sekda No. 7054 tahun 2025 tentang pengendalian pelaksanaan belanja daerah pada APBD provinsi Bali tahun anggaran 2025 tanggal 22 Oktober 2025 sehingga mempengaruhi beberapa belanja, antara lain Belanja Makanan dan Minuman Rapat, Belanja Makanan dan Minuman Aktivitas Lapangan, Belanja Kertas dan Cover, Belanja Bahan Kantor dan Belanja Alat Tulis Kantor

iii) Terdapat beberapa belanja yang menyesuaikan dengan kebutuhan dan kegiatan kepala daerah dan wakil kepala daerah sehingga realisasi belanja kurang dari 80% seperti Belanja Obat – Obatan, Belanja Pakaian Dinas KDH dan WKDH, Belanja Pakaian Adat Daerah, serta Belanja Pakaian Batik Tradisional.

b) Belanja Jasa memiliki persentase capaian yang belum optimal sebesar 78,26% pada TA 2025 yang dapat dijelaskan sebagai berikut:

i) Belanja Jasa Pengelolaan BMD yang Tidak Menghasilkan Pendapatan hanya terealisasi 57,68% dan Honorarium Penanggungjawaban Pengelola Keuangan terealisasi sebesar 63,34% dikarenakan pada TA 2025 muncul Biro baru pada Sekretariat Daerah Provinsi Bali yakni Biro Humas dan Protokol sehingga pada kedua belanja tersebut dianggarkan kembali namun tidak terealisasi dikarenakan SK terkait Honor Pengelola BMD dan Pengelola Keuangan belum terbit.

ii) Terdapat pengendalian belanja sesuai SE Sekda No. 7054 tahun 2025 tentang pengendalian pelaksanaan belanja daerah pada APBD provinsi Bali tahun anggaran 2025 tanggal 22 Oktober 2025 sehingga mempengaruhi Honorarium Narasumber atau Pembahas, Moderator, Pembawa Acara, dan Panitia; Honorarium Tim Pelaksana Kegiatan dan Sekretariat Tim Pelaksana Kegiatan; Belanja Sewa Alat Kantor Lainnya; Belanja Sewa Bangunan Gedung Tempat Pertemuan.

iii) Honorarium Pemberi Keterangan Ahli, Saksi Ahli, dan Beracara hanya terealisasi sebesar 22,09% karena Belanja Jasa tersebut menyesuaikan dengan perkara yang diterima oleh Biro Hukum Setda Provinsi Bali sehingga tidak dapat diprediksi.

iv) Terdapat beberapa belanja yang menyesuaikan dengan kebutuhan dan kegiatan kepala daerah dan wakil kepala daerah sehingga realisasi belanja kurang dari 80% seperti Belanja Jasa Tenaga Kesenian dan Kebudayaan, Belanja Jasa Penulisan dan Penerjemahan, Belanja Jasa Jalan/Tol, Belanja Kawat/Faksimili/Internet/TV Berlangganan, Belanja Paket/Pengiriman, Belanja Medical Check, Belanja Sewa Alat Pendingin, Belanja Sewa Alat Deteksi Lainnya dan Belanja Sewa Tanaman.

v) Belanja Jasa Pelayanan belum terealisasi secara optimal atau realisasi masih dibawah 80% dikarenakan pengurangan dari pegawai non ASN menjadi Pegawai Pemerintah dengan Perjanjian Kerja sehingga Belanja Jasa Pelayanan Umum sehingga hanya terealisasi sebesar 74,1%.

vi) Pada Belanja Tagihan Telepon, Listrik dan Air menyesuaikan dengan kebutuhan penggunaan pada Kantor Gubernur Bali, Rumah Jabatan Kepala Daerah dan Rumah Jabatan Wakil Kepala Daerah.

vii) Belanja Pembayaran Pajak, Bea, dan Perizinan memiliki capaian realisasi sebesar 46,56% dikarenakan realisasi belanja dilakukan dengan menyesuaikan jumlah kendaraan yang dipelihara dan menyesuaikan dengan tanggal masa berlaku pajak.

viii) Belanja Sewa Aset Tidak Berwujud-Software tidak direalisasikan karena terdapat software Sistem Situ – OK pada Biro Umum Setda Provinsi Bali yang sudah tidak digunakan sehingga tidak memerlukan update kembali.

c) Belanja Pemeliharaan memiliki persentase capaian yang belum optimal sebesar 71,34% pada TA 2025 yang dapat dijelaskan sebagai berikut:

i) Belanja Pemeliharaan Alat Angkutan-Alat Angkutan Darat Bermotor memiliki realisasi belum optimal dikarenakan pada belanja tersebut menyesuaikan dengan jumlah kendaraan dinas yang dipelihara pada tahun tersebut.

ii) Belanja Pemeliharaan Alat Kantor dan Rumah Tangga-Alat Kantor-Alat Kantor Lainnya memiliki realisasi belum optimal karena pada belanja tersebut menyesuaikan permintaan dan kebutuhan pemeliharaan, penyesuaian harga dari hasil negosiasi pada e – catalouge, dan efisiensi belanja mengikuti SE Sekda No. 7054 Tahun 2025 tentang pengendalian pelaksanaan belanja daerah pada APBD provinsi Bali tahun anggaran 2025 tanggal 22 Oktober 2025.

iii) Belanja Pemeliharaan Alat Kantor dan Rumah Tangga-Alat Rumah Tangga-Mebel memiliki realisasi belum optimal karena pada Biro Pemerintahan dan Kesejahteraan Rakyat Setda Provinsi Bali tidak merealisasikan belanja tersebut mengikuti SE Sekda No. 7054 Tahun 2025 tentang pengendalian pelaksanaan belanja daerah pada APBD provinsi Bali tahun anggaran 2025 tanggal 22 Oktober 2025.

iv) Terdapat pengendalian belanja sesuai SE Sekda No. 7054 tahun 2025 tentang pengendalian pelaksanaan belanja daerah pada APBD provinsi Bali tahun anggaran 2025 tanggal 22 Oktober 2025 serta hasil negosiasi harga pada e – catalouge sehingga mempengaruhi Belanja Pemeliharaan Alat Pendingin, Belanja Pemeliharaan Komputer, dan Belanja Pemeliharaan Jaringan.

v) Belanja Pemeliharaan Alat Kantor dan Rumah Tangga-Alat Rumah Tangga-Alat Rumah Tangga Lainnya (Home Use) memiliki capaian realisasi belum optimal karena pada Biro Umum Setda Provinsi Bali pada sub kegiatan Pemeliharaan/Rehabilitasi Sarana dan Prasarana Gedung Kantor atau Bangunan lainnya belanja tersebut tidak direalisasikan akibat dari keterbatasan sparepart karena produk TKDN.

vi) Belanja Pemeliharaan Alat Studio, Komunikasi, dan Pemancar-Alat Studio-Peralatan Studio Video dan Film dan Belanja Pemeliharaan Alat Studio, Komunikasi, dan Pemancar-Alat Komunikasi-Alat Komunikasi Radio VHF tidak direalisasikan karena kedua belanja tersebut ada pada Biro yang terbentuk di tahun 2025 yaitu Biro Humas dan Protokol, sudah menganggarkan namun belum ada serah terima dari BMD sehingga tidak bisa direalisasikan.

vii) Belanja Pemeliharaan Bangunan Gedung-Bangunan Gedung Tempat Kerja-Bangunan Gedung Kantor pada Sub Kegiatan Pemeliharaan/Rehabilitasi Sarana dan Prasarana Gedung Kantor atau Bangunan Lainnya pada Biro Umum Setda Provinsi Bali hanya direalisasikan sebesar 52.17% karena keterbatasan waktu dalam pelaksanaan pekerjaan.

viii) Belanja Pemeliharaan Bangunan Gedung-Bangunan Gedung Tempat Kerja-Taman memiliki realisasi belum optimal yaitu sebesar 74,40% dikarenakan pada sub kegiatan Penyediaan Kebutuhan Rumah Tangga Wakil Kepala Daerah pada Biro Umum Setda Provinsi Bali tidak direalisasikan karena menyesuaikan dengan kebutuhan Wakil Kepala Daerah.

ix) Belanja Pemeliharaan Aset Tidak Berwujud-Software pada sub kegiatan Pengembangan Sistem Informasi Pengadaan Barang dan Jasa pada Biro Pengadaan Barang/Jasa dan Perekonomian Setda Provinsi Bali tidak direalisasikan karena software SPSE telah berjalan secara optimal sehingga tidak memerlukan pemeliharaan serta pembiayaan pengembangan sistem baru terpusat di Dinas Komunikasi dan Informasi Provinsi Bali

d) Belanja Perjalanan Dinas memiliki persentase capaian yang belum optimal sebesar 66,48% pada TA 2025 yang dapat dijelaskan sebagai berikut:

i) Belanja Perjalanan Dinas Biasa belum mencapai realisasi optimal dikarenakan adanya pengendalian belanja sesuai SE Sekda No. 7054 tahun 2025 tentang pengendalian pelaksanaan belanja daerah pada APBD provinsi Bali tahun anggaran 2025 tanggal 22 Oktober 2025.

ii) Belanja Perjalanan Dinas Dalam Kota hanya terealisasi sebesar 35,90% karena pada Biro Hukum sub kegiatan Pendokumentasian Produk Hukum dan Naskah Hukum Lainnya belanja tersebut tidak direalisasikan karena kegiatan peningkatan kompetensi JDIH tidak dapat dilaksanakan di TA 2025, dengan adanya SE Sekda No. 7054 tahun 2025 tentang pengendalian pelaksanaan belanja daerah pada APBD provinsi Bali tahun anggaran 2025 tanggal 22 Oktober 2025.

iii) Belanja Perjalanan Dinas Biasa Luar Negeri belum mencapai realisasi optimal karena pada sub kegiatan Penyediaan Kebutuhan Rumah Tangga Kepala Daerah dan sub kegiatan Penyediaan Kebutuhan Rumah Tangga Wakil Kepala Daerah tidak direalisasikan karena menyesuaikan dengan kebutuhan Kepala Daerah dan Wakil Kepala Daerah, sementara pada sub kegiatan Fasilitasi Kegiatan Tamu belanja tersebut hanya terealisasi sebear 42,4% karena menyesuaikan dengan kegiatan pimpinan.

5.1.2.1.3 Belanja Hibah

Berikut ini adalah Belanja Hibah yang dianggarkan dan direalisasikan pada TA 2025 serta yang direalisasikan pada TA 2024. Besaran anggaran, realisasi, dan persentase capaian TA 2025 serta realisasi TA 2024 diuraikan sebagai berikut:

Uraian	Tahun 2025			Tahun 2024
	Anggaran	Realisasi	%	Realisasi
Belanja Hibah kepada Badan, Lembaga, Organisasi Kemasyarakatan yang Berbadan Hukum Indonesia	46.242.750.000,00	43.249.058.668,00	93,53	35.299.916.448,00
Jumlah	**46.242.750.000,00**	**43.249.058.668,00**	**93,53**	**35.299.916.448,00**

Tabel di atas menunjukkan Belanja Hibah TA 2025 yang mengalami peningkatan dari TA 2024 sebesar Rp7.949.142.220,00 atau 22,52%.

5.1.2.1.3.1 Belanja Hibah kepada Badan, Lembaga, Organisasi Kemasyarakatan yang Berbadan Hukum Indonesia

Berikut ini adalah Belanja Hibah kepada Badan, Lembaga, Organisasi Kemasyarakatan yang Berbadan Hukum Indonesia yang dianggarkan dan direalisasikan pada TA 2025 serta yang direalisasikan pada TA 2024. Besaran anggaran, realisasi, dan persentase capaian TA 2025 serta realisasi TA 2024 diuraikan sebagai berikut:

Uraian	Tahun 2025			Tahun 2024
	Anggaran	Realisasi	%	Realisasi
Belanja Hibah kepada Badan dan Lembaga Nirlaba, Sukarela Bersifat Sosial Kemasyarakatan	46.242.750.000,00	43.249.058.668,00	93,53	35.299.916.448,00
Jumlah	**46.242.750.000,00**	**43.249.058.668,00**	**93,53**	**35.299.916.448,00**

Tabel di atas menunjukkan Belanja Hibah kepada Badan, Lembaga, Organisasi Kemasyarakatan yang Berbadan Hukum Indonesia TA 2025 yang mengalami peningkatan dari TA 2024 sebesar Rp7.949.142.220,00 atau 22,52%, berikut penjelasannya:

1) Penjelasan tinggi dan rendahnya capaian realisasi Belanja Hibah kepada Badan, Lembaga, Organisasi Kemasyarakatan yang Berbadan Hukum Indonesia TA 2025 dibandingkan dengan anggaran TA 2025 dan realisasi TA 2024 dapat dijelaskan sebagai berikut:
   a) Belanja Hibah kepada Badan dan Lembaga Nirlaba, Sukarela Bersifat Sosial Kemasyarakatan telah direalisasikan sesuai dengan DPPA Sekretariat Daerah Provinsi Bali TA 2025, untuk rincian belanja tersebut dapat dilihat pada Lampiran 9 Realisasi Belanja Hibah Tahun 2025.

5.1.2.2 BELANJA MODAL

Berikut ini adalah BELANJA MODAL yang dianggarkan dan direalisasikan pada TA 2025 serta yang direalisasikan pada TA 2024. Besaran anggaran, realisasi, dan persentase capaian TA 2025 serta realisasi TA 2024 diuraikan sebagai berikut:

Uraian	Tahun 2025			Tahun 2024
	Anggaran	Realisasi	%	Realisasi
Belanja Modal Peralatan dan Mesin	38.118.088.790,00	34.364.014.155,00	90,15	11.909.156.963,00
Belanja Modal Gedung dan Bangunan	288.913.801,00	284.210.624,00	98,37	630.887.389,77
Belanja Modal Jalan, Jaringan, dan Irigasi	504.256.452,00	157.065.000,00	31,15	23.461.000,00
Belanja Modal Aset Tetap Lainnya	45.000.000,00	44.799.600,00	99,55	98.531.370,00
Jumlah	**38.956.259.043,00**	**34.850.089.379,00**	**89,46**	**12.662.036.722,77**

Tabel di atas menunjukkan BELANJA MODAL TA 2025 yang mengalami peningkatan dari TA 2024 sebesar Rp22.188.052.656,23 atau 175,23%.

5.1.2.2.1 Belanja Modal Peralatan dan Mesin

Berikut ini adalah Belanja Modal Peralatan dan Mesin yang dianggarkan dan direalisasikan pada TA 2025 serta yang direalisasikan pada TA 2024. Besaran anggaran, realisasi, dan persentase capaian TA 2025 serta realisasi TA 2024 diuraikan sebagai berikut:

Uraian	Tahun 2025			Tahun 2024
	Anggaran	Realisasi	%	Realisasi
Belanja Modal Alat Besar	1.633.334,00	0,00	0,00	0,00
Belanja Modal Alat Angkutan	32.071.291.425,00	29.406.767.990,00	91,69	6.717.900.000,00
Belanja Modal Alat Kantor dan Rumah Tangga	3.918.716.951,00	3.110.783.316,00	79,38	3.636.623.871,00
Belanja Modal Alat Studio, Komunikasi, dan Pemancar	136.176.600,00	119.726.999,00	87,92	0,00
Belanja Modal Komputer	1.990.270.480,00	1.726.735.850,00	86,76	1.554.633.092,00
Jumlah	**38.118.088.790,00**	**34.364.014.155,00**	**90,15**	**11.909.156.963,00**

Tabel di atas menunjukkan Belanja Modal Peralatan dan Mesin TA 2025 yang mengalami peningkatan dari TA 2024 sebesar Rp22.454.857.192,00 atau 188,55%, berikut penjelasannya:

1) Penjelasan tinggi dan rendahnya capaian realisasi Belanja Modal Peralatan dan Mesin TA 2025 dibandingkan dengan anggaran TA 2025 dan realisasi TA 2024 dapat dijelaskan sebagai berikut:
   a) Belanja Modal Alat Besar, Belanja Modal Pompa memiliki persentase capaian yang belum optimal sebesar 0,00% pada TA 2025 karena belanja tersebut menyesuaikan dengan kebutuhan Wakil Kepala Daerah pada sub kegiatan Penyediaan Kebutuhan Rumah Tangga Wakil Kepala Daerah Biro Umum Setda Provinsi Bali.
   b) Belanja Modal Alat Angkutan dengan kenaikan signifikan sebesar Rp22.688.867.990,00 pada TA 2025 yang dapat dijelaskan sebagai berikut:
      (1) Belanja Modal Kendaraan Bermotor Penumpang pada TA 2025 mengalami penambahan realisasi menjadi Rp27.038.219.993 pada Kegiatan Pengelolaan Pengadaan Barang dan Jasa, Sub Kegiatan Pelaksanaan Pengadaan Barang dan Jasa pada Biro Pengadaan Barang/Jasa dan Perekonomian Setda Provinsi Bali, dengan rincian belanja:
         - 11 Unit BYD SEAL Premium dengan total Rp6.787.000.000,00
         - 2 Unit Alphard 2.5 Hybrid CVT, 2 Unit Innova Zenix 2.0 Q HV CVT, 2 unit Fortuner 2.8 VRZ, 5 unit Veloz 1.5 Q CVT dan 1 unit Hiace Commuter M/T dengan total Rp8.491.699.999,00
         - 5 unit Innova Zenix 2.0 Q HV CVT TSS Modelista (Non Premium Color) dan 3 Hiace Premio 2.8 M/T dengan total Rp5.294.100.000,00
         - 2 Unit Hino GB150L MT Bus Sedang Umum Deluxe 30+1 M5 GUNUNG MAS DENSO dengan total Rp2.275.600.000,00
         - 1 Unit MPV (Mitsubisi New XPander Cross Plus CVT) – Hitam dengan total Rp361.819.995,00
         - 2 Unit DENZA D9 MPV PREMIUM dengan total Rp1.932.999.999,00
         - 2 Unit DENZA D9 MPV PREMIUM dengan total Rp1.895.000.000,00
      (2) Belanja Modal Kendaraan Bermotor Angkutan Barang pada TA 2025 dengan realisasi baru sebesar Rp1.842.599.999 pada Pengelolaan Pengadaan Barang dan Jasa, Sub Kegiatan Pelaksanaan Pengadaan Barang dan Jasa pada Biro Pengadaan Barang/Jasa dan Perekonomian Setda Provinsi Bali, dengan rincian belanja:
         - 3 Unit Pick Up (Mitsubisi New Triton DC Exceed 4x4 MT) – Hitam dengan total Rp1.522.499.999,00
         - 1 Unit Hilux Rangga Pick UP 2.4 Diesel High A/T dengan total Rp320.100.000,00
      (3) Belanja Modal Kendaraan Bermotor Beroda Dua dengan realisasi baru sebesar Rp525.947.998,00 pada Kegiatan Pengelolaan Pengadaan Barang dan Jasa, Sub Kegiatan Pelaksanaan Pengadaan Barang dan Jasa, Biro Pengadaan Barang/Jasa dan Perekonomian Setda Provinsi Bali, dengan rincian belanja:
         - 7 Unit Sepeda motor listrik (Gesits G1 DLX) dengan total Rp251.748.000,00
         - 3 Unit D-TRACKER X 250 dengan total Rp274.199.998,00
   c) Belanja Modal Alat Kantor dan Rumah Tangga memiliki persentase capaian yang belum optimal sebesar 79,38% pada TA 2025 yang dapat dijelaskan sebagai berikut:
      i) Belanja Modal Alat Kantor Lainnya pada TA 2025 dengan anggaran Rp130.100.000,00 terealisasi sebesar Rp102.121.110,00 atau sebesar 78,49% karena pada sub kegiatan Pemeliharaan/Rehabilitasi Sarana dan Prasarana Gedung kantor atau Bangunan Lainnya, Biro

Umum Setda Provinsi Bali belanja tersebut telah terealisasi secara fisik 100% namun harga barang telah menyesuaikan dengan hasil negosiasi pada e-catalouge.

ii) Belanja Modal Alat Pengukur Waktu tidak direalisasikan karena belanja tersebut menyesuaikan dengan kebutuhan kepala daerah pada sub kegiatan Penyediaan Kebutuhan Rumah Biro Umum Setda Provinsi Bali.

iii) Belanja Modal Alat Dapur memiliki realisasi belum optimal karena belanja tersebut menyesuaikan dengan kebutuhan Kepala Daerah dan Wakil Kepala Daerah.

iv) Terdapat beberapa belanja memiliki realisasi kurang optimal karena merupakan hasil negosiasi harga yang dilakukan oleh Pejabat Pengadaan pada e – catalogue, diantaranya Belanja Modal Alat Rumah Tangga Lainnya (Home Use), Belanja Modal Alat Pemadam Kebakaran, dan Belanja Modal Kursi Kerja Pejabat.

d) Belanja Modal Alat Studio, Komunikasi, dan Pemancar dengan realisasi baru sebesar Rp119.726.999,00 pada TA 2025 yang dapat dijelaskan sebagai berikut:

i) Belanja Modal Peralatan Studio Audio memiliki realisasi baru sebesar Rp111.777.000,00 yang direalisasikan pada sub kegiatan Penyediaan Peralatan dan Perlengkapan Kantor Biro Umum Setda Provinsi Bali dan Biro Organisasi Setda Provinsi Bali.

ii) Belanja Modal Alat Studio Lainnya memiliki realisasi baru sebesar Rp7.949.999,00 yang direalisasikan pada sub kegiatan Pemeliharaan/Rehabilitasi Sarana dan Prasarana Gedung Kantor atau Bangunan Lainnya Biro Umum Setda Provinsi Bali.

5.1.2.2.2 Belanja Modal Gedung dan Bangunan

Berikut ini adalah Belanja Modal Gedung dan Bangunan yang dianggarkan dan direalisasikan pada TA 2025 serta yang direalisasikan pada TA 2024. Besaran anggaran, realisasi, dan persentase capaian TA 2025 serta realisasi TA 2024 diuraikan sebagai berikut:

Uraian	Tahun 2025			Tahun 2024
	Anggaran	Realisasi	%	Realisasi
Belanja Modal Bangunan Gedung	288.913.801,00	284.210.624,00	98,37	630.887.389,77
Jumlah	**288.913.801,00**	**284.210.624,00**	**98,37**	**630.887.389,77**

Tabel di atas menunjukkan Belanja Modal Gedung dan Bangunan TA 2025 yang mengalami penurunan dari TA 2024 sebesar (Rp346.676.765,77) atau (54,95%), berikut penjelasannya:

1) Penjelasan tinggi dan rendahnya capaian realisasi Belanja Modal Gedung dan Bangunan TA 2025 dibandingkan dengan anggaran TA 2025 dan realisasi TA 2024 dapat dijelaskan sebagai berikut:

a) Belanja Modal Bangunan Gedung dengan penurunan signifikan sebesar (Rp346.676.765,77) pada TA 2025 yang dapat dijelaskan sebagai berikut:

i) Belanja Modal Bangunan Gedung Kantor dengan anggaran Rp142.363.800,00 terealisasi sebesar Rp 140.279.000,00 atau terealisasi sebesar 98,54% yang berasal dari Belanja Modal Bangunan Gedung Kantor-Belanja Bangunan Gedung Kantor-Rehabilitasi Toilet Gedung Unit I Kantor Gubernur Bali.

ii) Belanja Modal Bangunan Terbuka dengan realisasi sebesar Rp36.750.000,00 berasal dari Belanja Modal Bangunan Terbuka untuk Kegiatan Belanja Kandang Ayam pada sub kegiatan Penyediaan Kebutuhan Rumah Tangga Kepala Daerah, Biro Umum Setda Provinsi Bali.

iii) Belanja Modal Taman dengan realisasi sebesar Rp107.181.624,00 berasal dari Belanja Tanaman Taman pada sub kegiatan Penyediaan Kebutuhan Rumah Tangga Kepala Daerah, Biro Umum Setda Provinsi Bali.

5.1.2.2.3 Belanja Modal Jalan, Jaringan, dan Irigasi

Berikut ini adalah Belanja Modal Jalan, Jaringan, dan Irigasi yang dianggarkan dan direalisasikan pada TA 2025 serta yang direalisasikan pada TA 2024. Besaran anggaran, realisasi, dan persentase capaian TA 2025 serta realisasi TA 2024 diuraikan sebagai berikut:

Uraian	Tahun 2025			Tahun 2024
	Anggaran	Realisasi	%	Realisasi
Belanja Modal Bangunan Air	346.256.452,00	0,00	0,00	0,00
Belanja Modal Jaringan	158.000.000,00	157.065.000,00	99,41	23.461.000,00
Jumlah	**504.256.452,00**	**157.065.000,00**	**31,15**	**23.461.000,00**

Tabel di atas menunjukkan Belanja Modal Jalan, Jaringan, dan Irigasi TA 2025 yang mengalami peningkatan dari TA 2024 sebesar Rp133.604.000,00 atau 569,47%, berikut penjelasannya:

1) Penjelasan tinggi dan rendahnya capaian realisasi Belanja Modal Jalan, Jaringan, dan Irigasi TA 2025 dibandingkan dengan anggaran TA 2025 dan realisasi TA 2024 dapat dijelaskan sebagai berikut:
   a) Belanja Modal Bangunan Air memiliki persentase capaian yang belum optimal sebesar 0,00% pada sub rincian belanja Modal Pembuangan Air Kotor sub kegiatan Pemeliharaan/Rehabilitasi Sarana dan Prasarana Gedung Kantor atau Bangunan Lainnya pada Biro Umum Setda Provinsi Bali karena pekerjaan dari belanja tersebut akan mengganggu aktivitas pimpinan di Jaya Sabha sehingga belanja tersebut tidak direalisasikan pada TA 2025.
   b) Belanja Modal Jaringan dengan kenaikan signifikan sebesar Rp133.604.000,00 pada sub kegiatan Penyediaan Kebutuhan Rumah Tangga Wakil Kepala Daerah, Biro Umum Setda Provinsi Bali karena menyesuaikan dengan kebutuhan Wakil Kepala Daerah pada TA 2025.

5.1.2.2.4 Belanja Modal Aset Tetap Lainnya

Berikut ini adalah Belanja Modal Aset Tetap Lainnya yang dianggarkan dan direalisasikan pada TA 2025 serta yang direalisasikan pada TA 2024. Besaran anggaran, realisasi, dan persentase capaian TA 2025 serta realisasi TA 2024 diuraikan sebagai berikut:

Uraian	Tahun 2025			Tahun 2024
	Anggaran	Realisasi	%	Realisasi
Belanja Modal Bahan Perpustakaan	45.000.000,00	44.799.600,00	99,55	98.531.370,00
Jumlah	**45.000.000,00**	**44.799.600,00**	**99,55**	**98.531.370,00**

Tabel di atas menunjukkan Belanja Modal Aset Tetap Lainnya TA 2025 yang mengalami penurunan dari TA 2024 sebesar (Rp53.731.770,00) atau (54,53%), berikut penjelasannya:

1) Penjelasan tinggi dan rendahnya capaian realisasi Belanja Modal Aset Tetap Lainnya TA 2025 dibandingkan dengan anggaran TA 2025 dan realisasi TA 2024 dapat dijelaskan sebagai berikut:

a) Belanja Modal Bahan Perpustakaan dengan penurunan signifikan sebesar (Rp53.731.770,00) dikarenakan pada TA 2025 tidak dianggarkan belanja pada Belanja Modal Bahan Perpustakaan Cetak Lainnya, sementara pada TA 2024 belanja tersebut terealisasi sebesar Rp98.5321.370,00 digantikan dengan realisasi baru sebesar Rp44.799.600,00 pada belanja Modal Buku Umum Pada Kegiatan Pengelolaan Perpustakaan Tingkat Daerah Provinsi Sub Kegiatan Pengelolaan Dan Pengembangan Bahan Pustaka, Biro Organisasi Setda Provinsi Bali pada TA 2025.

5.1.3. SURFLUS / (DEFISIT) LRA

Dari Pendapatan-LRA dan Beban-LRA selama periode Tahun 2025, Surflus/(Defisit) LRA Sekretariat Daerah Provinsi Bali sebesar (Rp4.941.249.288,57).

5.2 NERACA

5.2.1 ASET

Saldo ASET yang dimiliki Perangkat Daerah per tanggal 31 Desember 2025 dan 2024 beserta kenaikan atau penurunannya, terdiri dari:

Uraian	31 Desember 2025	31 Desember 2024	Kenaikan/(Penurunan)	%
ASET LANCAR	2.935.528.865,00	2.321.377.859,00	614.151.006,00	26,46
INVESTASI JANGKA PANJANG	7.122.255.477.273,94	6.915.708.269.354,89	206.547.207.919,05	2,99
ASET TETAP	229.266.281.229,29	161.635.589.405,31	67.630.691.823,98	41,84
ASET LAINNYA	34.773.644,00	141.009.558,00	(106.235.914,00)	(75,34)
Jumlah	**7.354.492.061.012,23**	**7.079.806.246.177,20**	**274.685.814.835,03**	**3,88**

Tabel di atas menunjukkan ASET per 31 Desember 2025 yang mengalami peningkatan dari tahun 2024 sebesar Rp274.685.814.835,03 atau 3,88%.

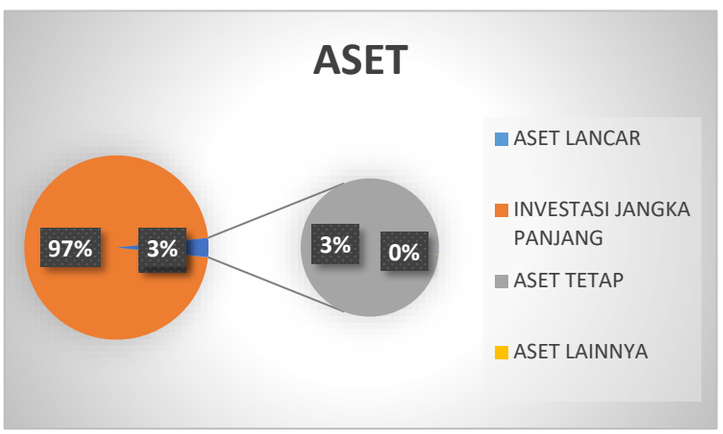

5.2.1.1 ASET LANCAR

Saldo ASET LANCAR yang dimiliki Perangkat Daerah per tanggal 31 Desember 2025 dan 2024 beserta kenaikan atau penurunannya, terdiri dari:

Uraian	31 Desember 2025	31 Desember 2024	Kenaikan/(Penurunan)	%
Persediaan	2.935.528.865,00	2.321.377.859,00	614.151.006,00	26,46
Jumlah	**2.935.528.865,00**	**2.321.377.859,00**	**614.151.006,00**	**26,46**

Tabel di atas menunjukkan ASET LANCAR per 31 Desember 2025 yang mengalami peningkatan dari tahun 2024 sebesar Rp614.151.006,00 atau 26,46%.

5.2.1.1.1 Persediaan

Saldo Persediaan yang dimiliki Perangkat Daerah per tanggal 31 Desember 2025 dan 2024 beserta kenaikan atau penurunannya, terdiri dari:

Uraian	31 Desember 2025	31 Desember 2024	Kenaikan/(Penurunan)	%
Barang Pakai Habis	2.935.528.865,00	2.321.377.859,00	614.151.006,00	26,46
Jumlah	**2.935.528.865,00**	**2.321.377.859,00**	**614.151.006,00**	**26,46**

Tabel di atas menunjukkan Persediaan per 31 Desember 2025 yang mengalami peningkatan dari tahun 2024 sebesar Rp614.151.006,00 atau 26,46%.

5.2.1.1.1.1 Barang Pakai Habis

Saldo Barang Pakai Habis yang dimiliki Perangkat Daerah per tanggal 31 Desember 2025 dan 2024 beserta kenaikan atau penurunannya, terdiri dari:

Uraian	31 Desember 2025	31 Desember 2024	Kenaikan/(Penurunan)	%
Bahan	1.911.273.141,00	1.316.826.042,00	594.447.099,00	45,14
Alat/Bahan Untuk Kegiatan Kantor	1.016.155.724,00	972.151.817,00	44.003.907,00	4,53
Persediaan untuk Dijual/Diserahkan	8.100.000,00	32.400.000,00	(24.300.000,00)	(75,00)
Jumlah	**2.935.528.865,00**	**2.321.377.859,00**	**614.151.006,00**	**26,46**

1) Tabel di atas menunjukkan Barang Pakai Habis per 31 Desember 2025 yang mengalami peningkatan dari tahun 2024 sebesar Rp614.151.006,00 atau 26,46%. Penjelasan saldo Barang Pakai Habis beserta dengan informasi tambahan lainnya dapat dijabarkan sebagai berikut:
   a) Komponen Persediaan untuk Dijual/Diserahkan mengalami penurunan signifikan sebesar (Rp24.300.000,00) atau (75,00%) karena pada TA 2025 Belanja Persediaan untuk Dijual/Diserahkan-Persediaan untuk Dijual/Diserahkan kepada Masyarakat – LRA telah terealisasi sebesar Rp159.999.920,00 dari anggaran sebesar Rp160.000.000,00 sedangkan pada TA 2024 belum terserap seluruhnya, terealisasi sebesar Rp129.600.000,00 dari anggaran sebesar Rp162.000.000,00.

5.2.1.2 INVESTASI JANGKA PANJANG

Saldo INVESTASI JANGKA PANJANG yang dimiliki Perangkat Daerah per tanggal 31 Desember 2025 dan 2024 beserta kenaikan atau penurunannya, terdiri dari:

Uraian	31 Desember 2025	31 Desember 2024	Kenaikan/(Penurunan)	%
Investasi Jangka Panjang Permanen	7.122.255.477.273,94	6.915.708.269.354,89	206.547.207.919,05	2,99
Jumlah	**7.122.255.477.273,94**	**6.915.708.269.354,89**	**206.547.207.919,05**	**2,99**

Tabel di atas menunjukkan INVESTASI JANGKA PANJANG per 31 Desember 2025 yang mengalami peningkatan dari tahun 2024 sebesar Rp206.547.207.919,05 atau 2,99%.

5.2.1.2.1 Investasi Jangka Panjang Permanen

Saldo Investasi Jangka Panjang Permanen yang dimiliki Perangkat Daerah per tanggal 31 Desember 2025 dan 2024 beserta kenaikan atau penurunannya, terdiri dari:

Uraian	31 Desember 2025	31 Desember 2024	Kenaikan/(Penurunan)	%
Penyertaan Modal	7.122.255.477.273,94	6.915.708.269.354,89	206.547.207.919,05	2,99
Jumlah	**7.122.255.477.273,94**	**6.915.708.269.354,89**	**206.547.207.919,05**	**2,99**

Tabel di atas menunjukkan Investasi Jangka Panjang Permanen per 31 Desember 2025 yang mengalami peningkatan dari tahun 2024 sebesar Rp206.547.207.919,05 atau 2,99%.

5.2.1.2.1.1 Penyertaan Modal

Saldo Penyertaan Modal yang dimiliki Perangkat Daerah per tanggal 31 Desember 2025 dan 2024 beserta kenaikan atau penurunannya, terdiri dari:

Uraian	31 Desember 2025	31 Desember 2024	Kenaikan/(Penurunan)	%
Penyertaan Modal kepada Badan Usaha Milik Daerah (BUMD)	6.978.339.830.762,88	6.771.706.852.508,99	206.632.978.253,89	3,05

Uraian	31 Desember 2025	31 Desember 2024	Kenaikan/(Penurunan)	%
Penyertaan Modal kepada Badan Usaha Milik Negara (BUMN)	143.915.646.511,06	144.001.416.845,90	(85.770.334,84)	0,06
Jumlah	**7.122.255.477.273,94**	**6.915.708.269.354,89**	**206.547.207.919,05**	**2,99**

Tabel di atas menunjukkan Penyertaan Modal per 31 Desember 2025 yang mengalami peningkatan dari tahun 2024 sebesar Rp206.547.207.919,05 atau 2,99%. Penjelasan saldo Penyertaan Modal beserta dengan informasi tambahan lainnya dapat dijabarkan sebagai berikut:

1) Penyertaan Modal kepada Badan Usaha Milik Daerah (BUMD) pada tahun 2025 meningkat sebesar Rp206.632.978.253,89 atau 3,05% yang berasal dari:
   a) Saldo Akhir Laporan Audited TA 2025 Perumda Kerta Bali Saguna sebesar Rp61.460.490.489,00
   b) Saldo Akhir Perseroda Pusat Kebudayaan Bali sebesar Rp5.004.744.704.585,27
   c) Saldo Akhir Laporan Audited TA 2025 PT BPD Bali sebesar Rp1.665.235.678.757,30
   d) Saldo Akhir Laporan Audited TA 2025 PT Jamkrida Bali Mandara sebesar Rp246.898.956.931,31
2) Penyertaan Modal kepada Badan Usaha Milik Negara (BUMN) pada tahun 2025 mengalami penurunan sebesar (Rp85.770.334.,84) atau sebesar (0,06%) yang berasal dari:
   a) Saldo Akhir Laporan Audited TA 2025 PT Rumah Sakit Puri Raharja sebesar Rp42.765.646.511,06
   b) Saldo Akhir Laporan Audited TA 2025 PT Asuransi Bangun Askrida sebesar Rp1.150.000.000,00
   c) Saldo Akhir Laporan Audited TA 2025 PT Jasa Marga Bali Tol sebesar Rp100.000.000.000,00

5.2.1.3 ASET TETAP

Saldo ASET TETAP yang dimiliki Perangkat Daerah per tanggal 31 Desember 2025 dan 2024 beserta kenaikan atau penurunannya, terdiri dari:

Uraian	31 Desember 2025	31 Desember 2024	Kenaikan/(Penurunan)	%
Tanah	108.089.526.783,00	108.089.526.783,00	0,00	0,00
Peralatan dan Mesin	111.251.118.968,37	86.175.771.426,45	25.075.347.541,92	29,10
Gedung dan Bangunan	110.294.515.380,14	57.469.277.950,14	52.825.237.430,00	91,92
Jalan, Jaringan, dan Irigasi	3.734.269.809,17	3.577.204.809,17	157.065.000,00	4,39
Aset Tetap Lainnya	1.717.579.685,00	1.678.753.822,00	38.825.863,00	2,31
Akumulasi Penyusutan	(105.820.729.396,38)	(95.354.945.385,45)	(10.465.784.010,93)	(10,97)
Jumlah	**229.266.281.229,29**	**161.635.589.405,31**	**67.630.691.823,98**	**41,84**

Tabel di atas menunjukkan ASET TETAP per 31 Desember 2025 yang mengalami peningkatan dari tahun 2024 sebesar Rp67.630.691.823,98 atau 41,84%.

5.2.1.3.1 Tanah

Saldo Tanah yang dimiliki Perangkat Daerah per tanggal 31 Desember 2025 dan 2024 beserta kenaikan atau penurunannya, terdiri dari:

Uraian	31 Desember 2025	31 Desember 2024	Kenaikan/(Penurunan)	%
Tanah	108.089.526.783,00	108.089.526.783,00	0,00	0,00
Jumlah	**108.089.526.783,00**	**108.089.526.783,00**	**0,00**	**0,00**

Tabel di atas menunjukkan Tanah per 31 Desember 2025 yang mengalami peningkatan dari tahun 2024 sebesar Rp0,00 atau 0,00%.

5.2.1.3.1.1.1 Tanah Persil

Saldo Tanah Persil yang dimiliki Perangkat Daerah per tanggal 31 Desember 2025 dan 2024 beserta kenaikan atau penurunannya, terdiri dari:

Uraian	31 Desember 2025	31 Desember 2024	Kenaikan/(Penurunan)	%
Tanah Bangunan Perumahan/Gedung Tempat Tinggal	12.915.320.000,00	12.915.320.000,00	0,00	0,00
Tanah untuk Bangunan Gedung Perdagangan/Perusahaan	2.084.389.783,00	2.084.389.783,00	0,00	0,00
Tanah untuk Bangunan Tempat Kerja	92.070.617.000,00	92.070.617.000,00	0,00	0,00
Jumlah	**107.070.326.783,00**	**107.070.326.783,00**	**0,00**	**0,00**

Tabel di atas menunjukkan Tanah Persil per 31 Desember 2025 yang mengalami peningkatan dari tahun 2024 sebesar Rp0,00 atau 0,00%.

5.2.1.3.1.1.2 Tanah Non Persil

Saldo Tanah Non Persil yang dimiliki Perangkat Daerah per tanggal 31 Desember 2025 dan 2024 beserta kenaikan atau penurunannya, terdiri dari:

Uraian	31 Desember 2025	31 Desember 2024	Kenaikan/(Penurunan)	%
Tanah Kering	1.019.200.000,00	1.019.200.000,00	0,00	0,00
Jumlah	**1.019.200.000,00**	**1.019.200.000,00**	**0,00**	**0,00**

Tabel di atas menunjukkan Tanah Non Persil per 31 Desember 2025 yang mengalami peningkatan dari tahun 2024 sebesar Rp0,00 atau 0,00%.

5.2.1.3.2 Peralatan dan Mesin

Saldo Peralatan dan Mesin yang dimiliki Perangkat Daerah per tanggal 31 Desember 2025 dan 2024 beserta kenaikan atau penurunannya, terdiri dari:

Uraian	31 Desember 2025	31 Desember 2024	Kenaikan/(Penurunan)	%
Alat Besar	117.950.000,00	117.950.000,00	0,00	0,00
Alat Angkutan	48.228.994.300,00	26.546.032.600,00	21.682.961.700,00	81,68
Alat Bengkel dan Alat Ukur	53.520.000,00	58.520.000,00	(5.000.000,00)	(8,54)
Alat Kantor dan Rumah Tangga	42.249.184.053,14	39.610.991.000,70	2.638.193.052,44	6,66
Alat Studio, Komunikasi, dan Pemancar	3.906.211.250,00	3.803.509.250,00	102.702.000,00	2,70
Alat Kedokteran dan Kesehatan	38.600.000,00	38.600.000,00	0,00	0,00
Alat Laboratorium	1.070.370.320,00	1.070.370.320,00	0,00	0,00
Alat Persenjataan	307.096.970,00	322.496.970,00	(15.400.000,00)	(4,78)
Komputer	14.632.060.075,23	13.960.169.285,75	671.890.789,48	4,81
Alat Keselamatan Kerja	2.500.000,00	2.500.000,00	0,00	0,00
Peralatan Proses/Produksi	288.872.000,00	288.872.000,00	0,00	0,00
Rambu-rambu	46.200.000,00	46.200.000,00	0,00	0,00
Peralatan Olahraga	309.560.000,00	309.560.000,00	0,00	0,00
Jumlah	**111.251.118.968,37**	**86.175.771.426,45**	**25.075.347.541,92**	**29,10**

Tabel di atas menunjukkan Peralatan dan Mesin per 31 Desember 2025 yang mengalami peningkatan dari tahun 2024 sebesar Rp25.075.347.541,92 atau 29,10%.

5.2.1.3.2.1 Alat Besar

Saldo Alat Besar yang dimiliki Perangkat Daerah per tanggal 31 Desember 2025 dan 2024 beserta kenaikan atau penurunannya, terdiri dari:

Uraian	31 Desember 2025	31 Desember 2024	Kenaikan/(Penurunan)	%
Alat Bantu	117.950.000,00	117.950.000,00	0,00	0,00
Jumlah	**117.950.000,00**	**117.950.000,00**	**0,00**	**0,00**

Tabel di atas menunjukkan Alat Besar per 31 Desember 2025 yang mengalami peningkatan dari tahun 2024 sebesar Rp0,00 atau 0,00%.

5.2.1.3.2.2 Alat Angkutan

Saldo Alat Angkutan yang dimiliki Perangkat Daerah per tanggal 31 Desember 2025 dan 2024 beserta kenaikan atau penurunannya, terdiri dari:

Uraian	31 Desember 2025	31 Desember 2024	Kenaikan/(Penurunan)	%
Alat Angkutan Darat Bermotor	48.160.994.300,00	26.478.032.600,00	21.682.961.700,00	81,09
Alat Angkutan Darat Tak Bermotor	68.000.000,00	68.000.000,00	0,00	0,00
Jumlah	**48.228.994.300,00**	**26.546.032.600,00**	**21.682961.700,00**	**81,68**

1) Tabel di atas menunjukkan Alat Angkutan per 31 Desember 2025 yang mengalami peningkatan dari tahun 2024 sebesar Rp21.682.961.700,00 atau 81,68%. Penjelasan saldo Alat Angkutan beserta dengan informasi tambahan lainnya dapat dijabarkan sebagai berikut:
   a) Komponen Alat Angkutan Darat Bermotor mengalami kenaikan signifikan sebesar Rp21.682.961.700,00 berasal dari:
      i) Belanja Modal Alat Angkutan Darat Bermotor sebesar Rp29.406.707.990
         (1) Belanja Modal Kendaraan Bermotor Penumpang pada TA 2025 mengalami penambahan realisasi menjadi Rp27.038.219.993 pada Kegiatan Pengelolaan Pengadaan Barang dan Jasa, Sub Kegiatan Pelaksanaan Pengadaan Barang dan Jasa pada Biro Pengadaan Barang/Jasa dan Perekonomian Setda Provinsi Bali, dengan rincian belanja:
            - 11 Unit BYD SEAL Premium dengan total Rp6.787.000.000,00 dengan nomor dokumen B.38.000.3/21150/P2PA/BPBJEK
            - 2 Unit Alphard 2.5 Hybrid CVT, 2 Unit Innova Zenix 2.0 Q HV CVT, 2 unit Fortuner 2.8 VRZ, 5 unit Veloz 1.5 Q CVT dan 1 unit Hiace Commuter M/T dengan total Rp8.491.699.999,00 dengan nomor dokumen BAST B.38.000.3/30006/P2P/BPBJEK dan B.38.000.3/3007/P2P/BPBJEK
            - 5 unit Innova Zenix 2.0 Q HV CVT TSS Modelista (Non Premium Color) dan 3 Hiace Premio 2.8 M/T dengan total Rp5.294.100.000,00 dengan nomor dokumen BAST No B.38.000.3/36350/P2P/BPBJEK untuk 5 unit Innova Zenix dan BAST No B.38.000.3/36351/P2P/BPBJEK untuk 3 Hiace Premio
            - 2 Unit Hino GB150L MT Bus Sedang Umum Deluxe 30+1 M5 GUNUNG MAS DENSO dengan total Rp2.275.600.000,00 dengan nomor dokumen B.38.000.3/50387/P2P/BPBJEK
            - 1 Unit MPV (Mitsubisi New XPander Cross Plus CVT) – Hitam dengan total Rp361.819.995,00 dengan nomor dokumen BAST no B.38.000.3/56271/P2P/B.PBJEK

- 2 Unit DENZA D9 MPV PREMIUM dengan total Rp1.932.999.999,00 dengan nomor dokumen B.38.000.3/58789/P2PA/BPBJEK
- 2 Unit DENZA D9 MPV PREMIUM dengan total Rp1.895.000.000,00 dengan nomor dokumen B.38.000.3/57882/P2P/B.PBJEK

(2) Belanja Modal Kendaraan Bermotor Angkutan Barang pada TA 2025 dengan realisasi baru sebesar Rp1.842.599.999 pada Pengelolaan Pengadaan Barang dan Jasa, Sub Kegiatan Pelaksanaan Pengadaan Barang dan Jasa pada Biro Pengadaan Barang/Jasa dan Perekonomian Setda Provinsi Bali, dengan rincian belanja:

- 3 Unit Pick Up (Mitsubisi New Triton DC Exceed 4x4 MT) – Hitam dengan total Rp1.522.499.999,00 dengan nomor dokumen BAST B.38.000.3/50104/P2P/B.PBJEK dan B.38.000.3/50105/P2P/B.PBJEK
- 1 Unit Hilux Rangga Pick UP 2.4 Diesel High A/T dengan total Rp320.100.000,00 dengan nomor dokumen BAST B.38.000.3/61492/P2P/BPBJEK

(3) Belanja Modal Kendaraan Bermotor Beroda Dua dengan realisasi baru sebesar Rp525.947.998,00 pada Kegiatan Pengelolaan Pengadaan Barang dan Jasa, Sub Kegiatan Pelaksanaan Pengadaan Barang dan Jasa, Biro Pengadaan Barang/Jasa dan Perekonomian Setda Provinsi Bali, dengan rincian belanja:

- 7 Unit Sepeda motor listrik (Gesits G1 DLX) dengan total Rp251.748.000,00 dengan nomor dokumen BAST B.38.000.3/47971/P2P/BPBJEK
- 3 Unit D-TRACKER X 250 dengan total Rp274.199.998,00 dengan nomor dokumen BAST B.38.000.3/41352/P2P/B.PBJEK

ii) Terdapat Mutasi Tambah, Mutasi Antar Perangkat Daerah sebesar Rp4.481.713.341,00 yang terdiri dari:

(1) Hibah dari Badan Penghubung Provinsi Bali pada tanggal 31 Juli 2025 dengan BAST Nomor B.35.000.2.3.2/2781/TU/BANHUB yang terdiri dari:

- 1 Unit Jeep (Toyota Fortuner) dengan nominal Rp383.500.000,00,00
- 1 Unit Station Wagon (Toyota Avanza) dengan nominal Rp203.000.000,00
- 4 Unit Mini Bus (Toyota Innova G) dengan nominal total Rp1.099.040.000,00

(2) Hibah dari Sekretariat DPRD Provinsi Bali pada tanggal 15 September 2025 dengan BAST Nomor B.08.000.2.3.2/25183/UMUM/SETWAN yang terdiri dari:

- 1 Unit Sedan (Toyota Altis) dengan nominal Rp362.858.341,00
- 1 Unit Sedan Toyota Camry) dengan nominal Rp 405.075.000,00
- 5 Unit Mini Bus (Toyota Innova) dengan nominal Rp1.203.240.000,000
- 3 Unit Mobil Penumpang (Toyota Innova) dengan nominal Rp825.000.000,00

iii) Terdapat Mutasi Kurang, Reklasifikasi ke Aset Lainnya sebesar Rp1.132.333.300,00 yang terdiri dari:

(1) Hibah dari Biro Hukum Setda Provinsi Bali pada tanggal 16 April 2025 dengan BAST Nomor B.37.000.2.4/2745/Bag.I/B.Hk yang terdiri dari 2 Unit Sepeda Motor dengan nominal Rp21.671.800,00

(2) Biro Umum Setda Provinsi Bali pada tanggal 19 Maret 2025 dengan BAST Nomor B.40.000.2.3.2/15666/RT/B.UMPRO yang terdiri dari 4 Unit Station Wagon dengan nominal Rp783.343.500,00 dan 4 Unit Sepeda Motor dengan nominal Rp40.318.000,00

(3) Biro Pengadaan Barang/Jasa dan Perekonomian pada tanggal 23 September 2025 dengan BAST Nomor B.38.000/47087/LPSE/B.PBJEK yang terdiri dari 2 Unit Station Wagon dengan nominal Rp268.000.000,00 dan 3 Unit Sepeda Motor dengan nominal Rp19.000.000,00

iv) Terdapat Mutasi Kurang, Mutasi Antar Perangkat Daerah Sebesar Rp11.073.186.331,00 yang terdiri dari Berita Acara Serah terima Nomor:

(1) B.40.000.2.3.2/21243/RT/B.UMPRO dari Biro Umum Setda Provinsi Bali ke Dinas Pariwisata dengan nominal Rp212.300.000,00

(2) B.40.000.2.3.2/41935/K/B.UM dari Biro Umum Setda Provinsi Bali ke Dinas Sosial dengan nominal Rp203.000.000,00

(3) B.40.000.2.3.2/52366/K/B.UM dari Biro Umum Setda Provinsi Bali ke Rumah Sakit Umum Dharma Yadnya dengan nominal Rp272.150.000,00

(4) B.40.000.2.3.2/48872/K/B.UM dari Biro Umum Setda Provinsi Bali ke Rumah Sakit Manah Shanti Mahottama dengan nominal Rp298.370.000,00

(5) B.40.000.2.3.2/62689/K/B.UM dari Biro Umum Setda Provinsi Bali ke Rumah Sakit Umum Dharma Yadnya dengan nominal Rp963.198.341,00

(6) B.38.000.3/57882/P2P/B.PBJEK dari Biro Pengadaan Barang/Jasa dan Perekonomian Setda Provinsi Bali ke Badan Penghubung dengan nominal Rp1.895.000.000,00

(7) B.38.000.3/41352/P2P/B.PBJEK dari Biro Pengadaan Barang/Jasa dan Perekonomian Setda Provinsi Bali ke Dinas Komunikasi, Informasi, dan Statistik dengan nominal Rp274.199.998,00

(8) B.38.000.3/47971/P2P/BPBJEK dari Biro Pengadaan Barang/Jasa dan Perekonomian Setda Provinsi Bali ke Dinas Komunikasi, Informasi, dan Statistik dengan nominal Rp143.856.000,00

(9) B.38.000.3/47981/P2P/BPBJEK dari Biro Pengadaan Barang/Jasa dan Perekonomian Setda Provinsi Bali ke Dinas Perhubungan dengan nominal Rp107.892.000,00

(10) B.38.000.3/50104/P2P/B.PBJEK dari Biro Pengadaan Barang/Jasa dan Perekonomian Setda Provinsi Bali ke Dinas Komunikasi, Informasi, dan Statistik dengan nominal Rp1.014.999.999,00

(11) B.38.000.3/50105/P2P/B.PBJEK dari Biro Pengadaan Barang/Jasa dan Perekonomian Setda Provinsi Bali ke Dinas PUPERKIM dengan nominal Rp 507.499.999,00

(12) B.38.000.3/56271/P2P/B.PBJEK dari Biro Pengadaan Barang/Jasa dan Perekonomian Setda Provinsi Bali ke Badan Penghubung dengan nominal Rp361.819.995,00

(13) B.38.000.3/30006/P2P/BPBJEK dari Biro Pengadaan Barang/Jasa dan Perekonomian Setda Provinsi Bali ke Dinas Komunikasi, Informasi, dan Statistik dengan nominal Rp1.275.299.999,00

(14) B.38.000.3/36350/P2P/BPBJEK dari Biro Pengadaan Barang/Jasa dan Perekonomian Setda Provinsi Bali ke Badan Penghubung dengan nominal Rp3.223.500.000,00

(15) B.38.000.3/61492/P2P/BPBJEK dari Biro Pengadaan Barang/Jasa dan Perekonomian Setda Provinsi Bali ke Badan Penghubung dengan nominal Rp320.100.000,00

5.2.1.3.2.3 Alat Bengkel dan Alat Ukur

Saldo Alat Bengkel dan Alat Ukur yang dimiliki Perangkat Daerah per tanggal 31 Desember 2025 dan 2024 beserta kenaikan atau penurunannya, terdiri dari:

Uraian	31 Desember 2025	31 Desember 2024	Kenaikan/(Penurunan)	%
Alat Bengkel Bermesin	52.900.000,00	57.900.000,00	(5.000.000,00)	(8,64)
Alat Bengkel Tak Bermesin	620.000,00	620.000,00	0,00	0,00
Jumlah	**53.520.000,00**	**58.520.000,00**	**(5.000.000,00)**	**(8,54)**

1) Tabel di atas menunjukkan Alat Bengkel dan Alat Ukur per 31 Desember 2025 yang mengalami penurunan dari tahun 2024 sebesar (Rp5.000.000,00) atau (8,54%). Penurunan saldo Alat Bengkel dan Alat Ukur berasal dari Saldo Alat Bengkel Bermesin, dengan rincian Mesin Gergaji dikarenakan Mutasi Berkurang ke Aset Lainnya oleh Biro Umum Setda Provinsi Bali dengan Berita Acara Nomor B.40.000.2.3.2/7633/RT/B.UMPRO tanggal 10 Februari 2025.

5.2.1.3.2.4 Alat Kantor dan Rumah Tangga

Saldo Alat Kantor dan Rumah Tangga yang dimiliki Perangkat Daerah per tanggal 31 Desember 2025 dan 2024 beserta kenaikan atau penurunannya, terdiri dari:

Uraian	31 Desember 2025	31 Desember 2024	Kenaikan/(Penurunan)	%
Alat Kantor	6.833.062.856,99	6.678.546.941,99	154.515.915,00	2,31
Alat Rumah Tangga	30.907.423.637,19	28.545.073.630,07	2.362.350.007,12	8,28
Meja dan Kursi Kerja/Rapat Pejabat	4.508.697.558,96	4.387.370.428,64	121.327.130,32	2,77
Jumlah	**42.249.184.053,14**	**39.610.991.000,70**	**2.638.193.052,44**	**6,66**

Tabel di atas menunjukkan Alat Kantor dan Rumah Tangga per 31 Desember 2025 yang mengalami peningkatan dari tahun 2024 sebesar Rp2.638.193.052,44 atau 6,66%. Penjelasan saldo Alat Kantor dan Rumah Tangga beserta dengan informasi tambahan lainnya dapat dijabarkan sebagai berikut:

Saldo Awal		**Rp39.610.991.000,70**
Mutasi Tambah:		
1) Belanja Modal	Rp3.110.783.316,00	
Jumlah Mutasi Tambah:		*Rp3.110.783.316,00*
Mutasi Kurang:		
1) Reklasifikasi ke Aset Lainnya	Rp395.517.465,56	
2) Dibawah Kapitalisasi	Rp 38.122.798,00	
3) Mutasi Antar Perangkat Daerah (dari Biro Organisasi ke Dinas Sosial)	Rp 38.950.000,00	
Jumlah Mutasi Kurang:		*(Rp472.590.263,56)*
Saldo Akhir		**Rp42.249.184.053,14**

5.2.1.3.2.5 Alat Studio, Komunikasi, dan Pemancar

Saldo Alat Studio, Komunikasi, dan Pemancar yang dimiliki Perangkat Daerah per tanggal 31 Desember 2025 dan 2024 beserta kenaikan atau penurunannya, terdiri dari:

Uraian	31 Desember 2025	31 Desember 2024	Kenaikan/(Penurunan)	%
Alat Studio	2.736.926.850,00	2.634.224.850,00	102.702.000,00	3,90
Alat Komunikasi	1.169.284.400,00	1.169.284.400,00	0,00	0,00
Jumlah	**3.906.211.250,00**	**3.803.509.250,00**	**102.702.000,00**	**2,70**

Tabel di atas menunjukkan Alat Studio, Komunikasi, dan Pemancar per 31 Desember 2025 yang mengalami peningkatan dari tahun 2024 sebesar Rp102.702.000,00 atau 2,70%. Penjelasan saldo Alat Studio, Komunikasi, dan Pemancar beserta dengan informasi tambahan lainnya dapat dijabarkan sebagai berikut:

1) Saldo pada Alat Studio mengalami penambahan yang berasal dari Belanja Modal dengan total Rp119.726.999,000 yang terdiri dari pembelian:
   a) 3 Unit Alat Studio Lainnya (Rak Mixer) dengan nominal Rp7.949.999,00 pada Biro Umum Setda Provinsi Bali tanggal 21 Oktober 2025 dengan nomor dokumen EP-01K7E7KWPB/SAP-BAST/2025
   b) 1 Unit Peralatan Studio Audio Lainnya dengan nominal Rp56.055.000,00 pada Biro Umum Setda Provinsi Bali tanggal 26 Agustus 2025 dengan nomor dokumen 001/BAST/VIII/PPS/2025
   c) 1 Unit Sound System dengan nominal Rp55.722.000,00 pada Biro Organisasi Setda Provinsi Bali tanggal 23 Desember 2025 dengan nomor dokumen B.39.000.3/981/TLK/B.ORG.
2) Penurunan pada saldo Alat Studio berasal dari Reklasifikasi ke Aset Lainnya pada Mutasi Kurang Reklasifikasi ke Aset Lainnya dan Reklasifikasi ke Aset Lain – Lainnya, yang terdiri dari:
   a) 1 Unit Audio Amplifier dengan nominal Rp8.950.000,00 pada Biro Organisasi Provinsi Bali tanggal 11 Juni 2025 dengan nomor dokumen B.39.000.2.3.2/207/TLK/B.ORG
   b) 1 Unit Faksimile yang memiliki nominal sebesar Rp2.200.000,00 pada Biro Pengadaan Barang/Jasa dan Perekonomian Setda Provinsi Bali tanggal 21 Februari 2025 dengan nomor dokumen B.38.000/9943 /LPSE/B.PBJEK
   c) 1 Unit Layar Film/Projector yang memiliki nominal sebesar Rp5.874.999,00

5.2.1.3.2.6 Alat Kedokteran dan Kesehatan

Saldo Alat Kedokteran dan Kesehatan yang dimiliki Perangkat Daerah per tanggal 31 Desember 2025 dan 2024 beserta kenaikan atau penurunannya, terdiri dari:

Uraian	31 Desember 2025	31 Desember 2024	Kenaikan/(Penurunan)	%
Alat Kedokteran	23.750.000,00	23.750.000,00	0,00	0,00
Alat Kesehatan Umum	14.850.000,00	14.850.000,00	0,00	0,00
Jumlah	**38.600.000,00**	**38.600.000,00**	**0,00**	**0,00**

Tabel di atas menunjukkan Alat Kedokteran dan Kesehatan per 31 Desember 2025 yang mengalami peningkatan dari tahun 2024 sebesar Rp0,00 atau 0,00%.

5.2.1.3.2.7 Alat Laboratorium

Saldo Alat Laboratorium yang dimiliki Perangkat Daerah per tanggal 31 Desember 2025 dan 2024 beserta kenaikan atau penurunannya, terdiri dari:

Uraian	31 Desember 2025	31 Desember 2024	Kenaikan/(Penurunan)	%
Unit Alat Laboratorium	59.940.000,00	59.940.000,00	0,00	0,00
Unit Alat Laboratorium Kimia Nuklir	299.180.000,00	299.180.000,00	0,00	0,00
Alat Peraga Praktik Sekolah	556.982.322,00	556.982.322,00	0,00	0,00
Alat Laboratorium Fisika Nuklir/Elektronika	35.979.000,00	35.979.000,00	0,00	0,00

Uraian	31 Desember 2025	31 Desember 2024	Kenaikan/(Penurunan)	%
Alat Laboratorium Lingkungan Hidup	117.388.998,00	117.388.998,00	0,00	0,00
Alat Laboratorium Standarisasi Kalibrasi dan Instrumentasi	900.000,00	900.000,00	0,00	0,00
Jumlah	**1.070.370.320,00**	**1.070.370.320,00**	**0,00**	**0,00**

Tabel di atas menunjukkan Alat Laboratorium per 31 Desember 2025 yang mengalami peningkatan dari tahun 2024 sebesar Rp0,00 atau 0,00%.

5.2.1.3.2.8 Alat Persenjataan

Saldo Alat Persenjataan yang dimiliki Perangkat Daerah per tanggal 31 Desember 2025 dan 2024 beserta kenaikan atau penurunannya, terdiri dari:

Uraian	31 Desember 2025	31 Desember 2024	Kenaikan/(Penurunan)	%
Persenjataan Non Senjata Api	307.096.970,00	322.496.970,00	(15.400.000,00)	(4,78)
Jumlah	**307.096.970,00**	**322.496.970,00**	**(15.400.000,00)**	**(4,78)**

Tabel di atas menunjukkan Alat Persenjataan per 31 Desember 2025 yang mengalami penurunan dari tahun 2024 sebesar (Rp15.400.000,00) atau (4,78%). Penurunan tersebut berasal dari mutasi kurang Reklasifikasi ke Aset Lainnya Aset Lain – Lainnya berupa Target Drone (Simulasi Pesawat Sasaran Tembak) dengan nominal Rp15.400.000,00.

5.2.1.3.2.9 Komputer

Saldo Komputer yang dimiliki Perangkat Daerah per tanggal 31 Desember 2025 dan 2024 beserta kenaikan atau penurunannya, terdiri dari:

Uraian	31 Desember 2025	31 Desember 2024	Kenaikan/(Penurunan)	%
Komputer Unit	10.859.066.639,80	10.438.639.617,90	420.427.021,90	4,03
Peralatan Komputer	3.772.993.435,43	3.521.529.667,85	251.463.767,58	7,14
Jumlah	**14.632.060.075,23**	**13.960.169.285,75**	**671.890.789,48**	**4,81**

Tabel di atas menunjukkan Komputer per 31 Desember 2025 yang mengalami peningkatan dari tahun 2024 sebesar Rp671.890.789,48 atau 4,81%. Penjelasan saldo Komputer beserta dengan informasi tambahan lainnya dapat dijabarkan sebagai berikut:

1) Penambahan dari Belanja Modal pada Komputer Unit dan Peralatan Komputer sebesar Rp1.726.735.850,00 yang terdiri dari dokumen Berita Acara Serah Terima Nomor:
   a) B.38.000.3/27669/P2PA/BPBJEK berupa 8 P.C Unit dengan nominal Rp156.299.100,00
   b) B.36.000.3/32533/P2P/BPBJEK berupa 4 Unit Laptop dengan nominal Rp83.028.000,00
   c) LS/BAST/XII/2025/1980 berupa 10 Unit Printer dengan nominal Rp40.737.000,00
   d) B.38.000.3/32829/P2P/A/B.PBJEK berupa 3 Unit Laptop dengan nominal Rp57.942.000,00
   e) B.39.000.3/650/TLK/B.ORG berupa 2 Unit Scanner dengan nominal Rp16.983.000,00
   f) B.38.000.3/62518/P2P/B.PBJEK berupa 7 Unit Printer dengan nominal Rp19.114.200,00
   g) B.39.000.3/957/TLK/B.ORG berupa 1 Unit Webcam dengan nominal Rp3.829.500,00
   h) B.38.000.3/27670/P2PA/BPBJEK berupa 10 Unit P.C dengan nominal Rp190.664.700,00
   i) 06.001/DAM-BAST/X/2025 berupa 5 Unit Printer dengan nominal Rp19.425.000,00
   j) B.38.000.3/32830/P2P/B.PBJEK berupa 9 Unit NoteBook dengan nominal Rp185.370.003,00
   k) B.38.000.3/27672/P2PA/B.PBJEK berupa 8 Unit P.C dengan nominal Rp137.462.600,00

l) 071/BAST/VII/CJG/2025 berupa 5 Unit Scanner dengan nominal Rp47.750.002,00
m) B.38.000.3/62520/P2P/B.PBJEK berupa 14 Printer dengan nominal Rp241.230.750,00
n) B.38.000.3/27671/P2PA/B.PBJEK berupa 8 P.C Unit dengan nominal Rp288.156.000,00
o) B.38.000.3/37731/PO18.P2PA/B.PBJEK berupa 4 Unit Laptop dengan nominal Rp100.344.000,00
p) B.40.000.3/48863/RT/B.UM berupa 6 Unit Personal Computer dengan nominal Rp119.400.000,00
q) B.40.000.3/48890/RT/B.UM berupa 5 Unit Printer dengan nominal Rp18.999.995,00

2) Pengurangan dari Mutasi Kurang Reklasifikasi Ke Aset Lainnya pada Komputer Unit dan Peralatan Komputer sebesar Rp1.054.845.060,52 yang terdiri dari dokumen nomor:
   a) B.39.000.2.3.2/207/TLK/B.ORG pada Biro Organisasi Setda Provinsi Bali tangal 11 Juni 2025 dengan nominal Rp34.753.500,00
   b) B.37.000.2.4/3124/Bag.I/B.Hk pada Biro Hukum Setda Provinsi Bali tanggal 7 Mei 2025 dengan nominal Rp138.260.829,70
   c) B.38.000/9943 /LPSE/B.PBJEK pada Biro Pengadaan Barang/Jasa dan Perekonomian Setda Provinsi Bali tanggal 21 Februari 2025 dengan nominal Rp690.628.388,00
   d) B.40.000.2.3.2/7633/RT/B.UMPRO pada Biro Umum Setda Provinsi Bali tanggal 10 Februari 2025 dengan nominal Rp160.867.266,42
   e) Reklasifikasi ke Aset Lainnya – Aset Lain Lainnya berupa 1 Unit Personal Komputer, 1 Unit Printer dan 1 Unit Laptop dengan nominal Rp30.335.076,90

5.2.1.3.2.10 Alat Keselamatan Kerja

Saldo Alat Keselamatan Kerja yang dimiliki Perangkat Daerah per tanggal 31 Desember 2025 dan 2024 beserta kenaikan atau penurunannya, terdiri dari:

Uraian	31 Desember 2025	31 Desember 2024	Kenaikan/(Penurunan)	%
Alat Pelindung	1.500.000,00	1.500.000,00	0,00	0,00
Alat Kerja Penerbangan	1.000.000,00	1.000.000,00	0,00	0,00
Jumlah	**2.500.000,00**	**2.500.000,00**	**0,00**	**0,00**

Tabel di atas menunjukkan Alat Keselamatan Kerja per 31 Desember 2025 yang mengalami peningkatan dari tahun 2024 sebesar Rp0,00 atau 0,00%.

5.2.1.3.2.11 Peralatan Proses/Produksi

Saldo Peralatan Proses/Produksi yang dimiliki Perangkat Daerah per tanggal 31 Desember 2025 dan 2024 beserta kenaikan atau penurunannya, terdiri dari:

Uraian	31 Desember 2025	31 Desember 2024	Kenaikan/(Penurunan)	%
Unit Peralatan Proses/Produksi	288.872.000,00	288.872.000,00	0,00	0,00
Jumlah	**288.872.000,00**	**288.872.000,00**	**0,00**	**0,00**

Tabel di atas menunjukkan Peralatan Proses/Produksi per 31 Desember 2025 yang mengalami peningkatan dari tahun 2024 sebesar Rp0,00 atau 0,00%.

5.2.1.3.2.12 Rambu-rambu

Saldo Rambu-rambu yang dimiliki Perangkat Daerah per tanggal 31 Desember 2025 dan 2024 beserta kenaikan atau penurunannya, terdiri dari:

Uraian	31 Desember 2025	31 Desember 2024	Kenaikan/(Penurunan)	%
Rambu-rambu Lalu Lintas Darat	46.200.000,00	46.200.000,00	0,00	0,00
Jumlah	**46.200.000,00**	**46.200.000,00**	**0,00**	**0,00**

Tabel di atas menunjukkan Rambu-rambu per 31 Desember 2025 yang mengalami peningkatan dari tahun 2024 sebesar Rp0,00 atau 0,00%.

5.2.1.3.2.13 Peralatan Olahraga

Saldo Peralatan Olahraga yang dimiliki Perangkat Daerah per tanggal 31 Desember 2025 dan 2024 beserta kenaikan atau penurunannya, terdiri dari:

Uraian	31 Desember 2025	31 Desember 2024	Kenaikan/(Penurunan)	%
Peralatan Olahraga	309.560.000,00	309.560.000,00	0,00	0,00
Jumlah	**309.560.000,00**	**309.560.000,00**	**0,00**	**0,00**

Tabel di atas menunjukkan Peralatan Olahraga per 31 Desember 2025 yang mengalami peningkatan dari tahun 2024 sebesar Rp0,00 atau 0,00%.

5.2.1.3.3 Gedung dan Bangunan

Saldo Gedung dan Bangunan yang dimiliki Perangkat Daerah per tanggal 31 Desember 2025 dan 2024 beserta kenaikan atau penurunannya, terdiri dari:

Uraian	31 Desember 2025	31 Desember 2024	Kenaikan/(Penurunan)	%
Bangunan Gedung	108.634.732.626,27	55.809.495.196,27	52.825.237.430,00	94,65
Monumen	225.582.753,87	225.582.753,87	0,00	0,00
Bangunan Menara	1.251.950.000,00	1.251.950.000,00	0,00	0,00
Tugu Titik Kontrol/Pasti	182.250.000,00	182.250.000,00	0,00	0,00
Jumlah	**110.294.515.380,14**	**57.469.277.950,14**	**52.825.237.430,00**	**91,92**

Tabel di atas menunjukkan Gedung dan Bangunan per 31 Desember 2025 yang mengalami peningkatan dari tahun 2024 sebesar Rp52.825.237.430,00 atau 91,92%.

5.2.1.3.3.1 Bangunan Gedung

Saldo Bangunan Gedung yang dimiliki Perangkat Daerah per tanggal 31 Desember 2025 dan 2024 beserta kenaikan atau penurunannya, terdiri dari:

Uraian	31 Desember 2025	31 Desember 2024	Kenaikan/(Penurunan)	%
Bangunan Gedung Tempat Kerja	92.752.210.076,27	39.926.972.646,27	52.825.237.430,00	132,30
Bangunan Gedung Tempat Tinggal	15.882.522.550,00	15.882.522.550,00	0,00	0,00
Jumlah	**108.634.732.626,27**	**55.809.495.196,27**	**52.825.237.430,00**	**94,65**

Tabel di atas menunjukkan Bangunan Gedung per 31 Desember 2025 yang mengalami peningkatan dari tahun 2024 sebesar Rp52.825.237.430,00 atau 94,65%. Penjelasan saldo Bangunan Gedung beserta dengan informasi tambahan lainnya dapat dijabarkan sebagai berikut:

1) Komponen Bangunan Gedung Tempat Kerja mengalami kenaikan signifikan sebesar Rp52.825.237.430,00 atau 132,30% yang dapat dijelaskan sebagai berikut:

a) Adanya penambahan yang berasal dari Belanja Modal dan Mutasi Antar Perangkat Daerah sebesar Rp52.854.237.796,00 dengan rincian dokumen sebagai berikut:
   i) Belanja Modal dengan nomor dokumen B.40.000.2.3.2/61365 memiliki nominal Rp140.279.000,00 berupa rehabilitasi toilet gedung unit I.
   ii) Belanja Modal dengan nomor dokumen B.40.000.3/52476/RT/B.UM memiliki nominal Rp36.750.000,00 berupa Pengadaan Kandang Ayam Dengan Hollow Spandek Pasir.
   iii) Belanja Modal dengan nomor dokumen B.40.000.3/69287/RT/B.UM memiliki nominal Rp107.181.624,00 berupa Belanja Modal Taman.
   iv) Mutasi Antar OPD dari Dinas PUPERKIM dengan nomor dokumen B.31,000.2.3.2/7908/P.BMD/BPKAD memiliki nominal Rp52.570.027.171,00 berupa Bangunan Gedung Terminal/Pelabuhan/Bandara (Terminal VVIP Bandara I Gusti Ngurah Rai).
b) Adanya pengurangan yang berasal dari Reklasifikasi Antar Aset Tetap Tahun Berjalan Gedung Bangunan sebesar Rp29.000.365,00 dengan nomor dokumen B.40.000.2.3.2/63746/RT/B.UM tanggal 29 Desember 2025 yang merupakan Belanja Modal Taman berupa Tanaman Bonsai Pungut pada Biro Umum Setda Provinsi Bali.

5.2.1.3.3.2 Monumen

Saldo Monumen yang dimiliki Perangkat Daerah per tanggal 31 Desember 2025 dan 2024 beserta kenaikan atau penurunannya, terdiri dari:

Uraian	31 Desember 2025	31 Desember 2024	Kenaikan/(Penurunan)	%
Candi/Tugu Peringatan/Prasasti	225.582.753,87	225.582.753,87	0,00	0,00
Jumlah	**225.582.753,87**	**225.582.753,87**	**0,00**	**0,00**

Tabel di atas menunjukkan Monumen per 31 Desember 2025 yang mengalami peningkatan dari tahun 2024 sebesar Rp0,00 atau 0,00%.

5.2.1.3.3.3 Bangunan Menara

Saldo Bangunan Menara yang dimiliki Perangkat Daerah per tanggal 31 Desember 2025 dan 2024 beserta kenaikan atau penurunannya, terdiri dari:

Uraian	31 Desember 2025	31 Desember 2024	Kenaikan/(Penurunan)	%
Bangunan Menara Perambuan	1.251.950.000,00	1.251.950.000,00	0,00	0,00
Jumlah	**1.251.950.000,00**	**1.251.950.000,00**	**0,00**	**0,00**

Tabel di atas menunjukkan Bangunan Menara per 31 Desember 2025 yang mengalami peningkatan dari tahun 2024 sebesar Rp0,00 atau 0,00%.

5.2.1.3.3.4 Tugu Titik Kontrol/Pasti

Saldo Tugu Titik Kontrol/Pasti yang dimiliki Perangkat Daerah per tanggal 31 Desember 2025 dan 2024 beserta kenaikan atau penurunannya, terdiri dari:

Uraian	31 Desember 2025	31 Desember 2024	Kenaikan/(Penurunan)	%
Tugu/Tanda Batas	182.250.000,00	182.250.000,00	0,00	0,00
Jumlah	**182.250.000,00**	**182.250.000,00**	**0,00**	**0,00**

Tabel di atas menunjukkan Tugu Titik Kontrol/Pasti per 31 Desember 2025 yang mengalami peningkatan dari tahun 2024 sebesar Rp0,00 atau 0,00%.

5.2.1.3.4 Jalan, Jaringan, dan Irigasi

Saldo Jalan, Jaringan, dan Irigasi yang dimiliki Perangkat Daerah per tanggal 31 Desember 2025 dan 2024 beserta kenaikan atau penurunannya, terdiri dari:

Uraian	31 Desember 2025	31 Desember 2024	Kenaikan/(Penurunan)	%
Jalan dan Jembatan	2.683.270.223,17	2.683.270.223,17	0,00	0,00
Bangunan Air	169.400.000,00	169.400.000,00	0,00	0,00
Instalasi	696.308.586,00	696.308.586,00	0,00	0,00
Jaringan	185.291.000,00	28.226.000,00	157.065.000,00	556,46
Jumlah	**3.734.269.809,17**	**3.577.204.809,17**	**157.065.000,00**	**4,39**

Tabel di atas menunjukkan Jalan, Jaringan, dan Irigasi per 31 Desember 2025 yang mengalami peningkatan dari tahun 2024 sebesar Rp157.065.000,00 atau 4,39%.

5.2.1.3.4.1 Jalan dan Jembatan

Saldo Jalan dan Jembatan yang dimiliki Perangkat Daerah per tanggal 31 Desember 2025 dan 2024 beserta kenaikan atau penurunannya, terdiri dari:

Uraian	31 Desember 2025	31 Desember 2024	Kenaikan/(Penurunan)	%
Jalan	2.683.270.223,17	2.683.270.223,17	0,00	0,00
Jumlah	**2.683.270.223,17**	**2.683.270.223,17**	**0,00**	**0,00**

Tabel di atas menunjukkan Jalan dan Jembatan per 31 Desember 2025 yang mengalami peningkatan dari tahun 2024 sebesar Rp0,00 atau 0,00%.

5.2.1.3.4.1.1 Jalan

Saldo Jalan yang dimiliki Perangkat Daerah per tanggal 31 Desember 2025 dan 2024 beserta kenaikan atau penurunannya, terdiri dari:

Uraian	31 Desember 2025	31 Desember 2024	Kenaikan/(Penurunan)	%
Jalan Khusus	2.683.270.223,17	2.683.270.223,17	0,00	0,00
Jumlah	**2.683.270.223,17**	**2.683.270.223,17**	**0,00**	**0,00**

Tabel di atas menunjukkan Jalan per 31 Desember 2025 yang mengalami peningkatan dari tahun 2024 sebesar Rp0,00 atau 0,00%.

5.2.1.3.4.2 Bangunan Air

Saldo Bangunan Air yang dimiliki Perangkat Daerah per tanggal 31 Desember 2025 dan 2024 beserta kenaikan atau penurunannya, terdiri dari:

Uraian	31 Desember 2025	31 Desember 2024	Kenaikan/(Penurunan)	%
Bangunan Air Kotor	169.400.000,00	169.400.000,00	0,00	0,00
Jumlah	**169.400.000,00**	**169.400.000,00**	**0,00**	**0,00**

Tabel di atas menunjukkan Bangunan Air per 31 Desember 2025 yang mengalami peningkatan dari tahun 2024 sebesar Rp0,00 atau 0,00%.

5.2.1.3.4.3 Instalasi

Saldo Instalasi yang dimiliki Perangkat Daerah per tanggal 31 Desember 2025 dan 2024 beserta kenaikan atau penurunannya, terdiri dari:

Uraian	31 Desember 2025	31 Desember 2024	Kenaikan/(Penurunan)	%
Instalasi Air Bersih/Air Baku	410.716.045,00	410.716.045,00	0,00	0,00
Instalasi Gardu Listrik	285.592.541,00	285.592.541,00	0,00	0,00
Jumlah	**696.308.586,00**	**696.308.586,00**	**0,00**	**0,00**

Tabel di atas menunjukkan Instalasi per 31 Desember 2025 yang mengalami peningkatan dari tahun 2024 sebesar Rp0,00 atau 0,00%.

5.2.1.3.4.4 Jaringan

Saldo Jaringan yang dimiliki Perangkat Daerah per tanggal 31 Desember 2025 dan 2024 beserta kenaikan atau penurunannya, terdiri dari:

Uraian	31 Desember 2025	31 Desember 2024	Kenaikan/(Penurunan)	%
Jaringan Listrik	180.526.000,00	23.461.000,00	157.065.000,00	669,47
Jaringan Telepon	4.765.000,00	4.765.000,00	0,00	0,00
Jumlah	**185.291.000,00**	**28.226.000,00**	**157.065.000,00**	**556,46**

Tabel di atas menunjukkan Jaringan per 31 Desember 2025 yang mengalami peningkatan dari tahun 2024 sebesar Rp157.065.000,00 atau 556,46%. Penjelasan saldo Jaringan beserta dengan informasi tambahan lainnya dapat dijabarkan sebagai berikut:

1) Komponen Jaringan Listrik mengalami kenaikan signifikan sebesar Rp157.065.000,00 atau 669,47% berasal dari penambahan Belanja Modal berupa Modal Jaringan Listrik pada Rumah Jabatan Wakil Gubernur dengan nomor dokumen B.40.000.3/52111/RT/B.UM.

5.2.1.3.5 Aset Tetap Lainnya

Saldo Aset Tetap Lainnya yang dimiliki Perangkat Daerah per tanggal 31 Desember 2025 dan 2024 beserta kenaikan atau penurunannya, terdiri dari:

Uraian	31 Desember 2025	31 Desember 2024	Kenaikan/(Penurunan)	%
Bahan Perpustakaan	319.623.621,00	309.798.123,00	9.825.498,00	3,17
Barang Bercorak Kesenian/Kebudayaan/ Olahraga	1.086.574.499,00	1.086.574.499,00	0,00	0,00
Hewan	21.314.000,00	21.314.000,00	0,00	0,00
Tanaman	290.067.565,00	261.067.200,00	29.000.365,00	11,11
Jumlah	**1.717.579.685,00**	**1.678.753.822,00**	**38.825.863,00**	**2,31**

Tabel di atas menunjukkan Aset Tetap Lainnya per 31 Desember 2025 yang mengalami peningkatan dari tahun 2024 sebesar Rp38.825.863,00 atau 2,31%.

5.2.1.3.5.1 Bahan Perpustakaan

Saldo Bahan Perpustakaan yang dimiliki Perangkat Daerah per tanggal 31 Desember 2025 dan 2024 beserta kenaikan atau penurunannya, terdiri dari:

Uraian	31 Desember 2025	31 Desember 2024	Kenaikan/(Penurunan)	%
Bahan Perpustakaan Tercetak	236.931.771,00	227.106.273,00	9.825.498,00	4,33

Uraian	31 Desember 2025	31 Desember 2024	Kenaikan/(Penurunan)	%
Bahan Perpustakaan Terekam dan Bentuk Mikro	2.430.000,00	2.430.000,00	0,00	0,00
Kartografi, Naskah dan Lukisan	48.852.050,00	48.852.050,00	0,00	0,00
Karya Grafika (Graphic Material)	31.409.800,00	31.409.800,00	0,00	0,00
Jumlah	**319.623.621,00**	**309.798.123,00**	**9.825.498,00**	**3,17**

Tabel di atas menunjukkan Bahan Perpustakaan per 31 Desember 2025 yang mengalami peningkatan dari tahun 2024 sebesar Rp9.825.498,00 atau 3,17%. Penjelasan saldo Bahan Perpustakaan beserta dengan informasi tambahan lainnya dapat dijabarkan sebagai berikut:

1) Adanya penambahan Belanja Modal berupa Belanja Modal Buku Umum yang memiliki nilai nominal sebesar Rp44.799.600,00 dengan nomor dokumen B.43.000.3.2/585/TLK/B.ORG tanggal 28 Agustus 2025 pada Biro Organisasi Setda Provinsi Bali.
2) Adanya penambahan pada Kapitalisasi Belanja Non Modal berupa Buku Peraturan Perundang-undangan dengan nomor dokumen 09/KAJA/IX/2025 sebesar Rp1.999.999,80 pada Biro Hukum Setda Provinsi Bali tanggal 11 September 2025.
3) Adanya pengurangan pada Mutasi Kurang Dibawah Kapitalisasi Aset Tetap Lainnya berupa Belanja Modal Buku Umum dengan nomor dokumen B.43.000.3.2/585/TLK/B.ORG sebesar Rp36.974.00,00 pada Biro Organisasi Setda Provinsi Bali tanggal 28 Agustus 2025.

5.2.1.3.5.2 Barang Bercorak Kesenian/Kebudayaan/ Olahraga

Saldo Barang Bercorak Kesenian/Kebudayaan/ Olahraga yang dimiliki Perangkat Daerah per tanggal 31 Desember 2025 dan 2024 beserta kenaikan atau penurunannya, terdiri dari:

Uraian	31 Desember 2025	31 Desember 2024	Kenaikan/(Penurunan)	%
Barang Bercorak Kesenian	679.874.499,00	679.874.499,00	0,00	0,00
Alat Bercorak Kebudayaan	406.700.000,00	406.700.000,00	0,00	0,00
Jumlah	**1.086.574.499,00**	**1.086.574.499,00**	**0,00**	**0,00**

Tabel di atas menunjukkan Barang Bercorak Kesenian/Kebudayaan/ Olahraga per 31 Desember 2025 yang mengalami peningkatan dari tahun 2024 sebesar Rp0,00 atau 0,00%.

5.2.1.3.5.3 Hewan

Saldo Hewan yang dimiliki Perangkat Daerah per tanggal 31 Desember 2025 dan 2024 beserta kenaikan atau penurunannya, terdiri dari:

Uraian	31 Desember 2025	31 Desember 2024	Kenaikan/(Penurunan)	%
Ternak	21.314.000,00	21.314.000,00	0,00	0,00
Jumlah	**21.314.000,00**	**21.314.000,00**	**0,00**	**0,00**

Tabel di atas menunjukkan Hewan per 31 Desember 2025 yang mengalami peningkatan dari tahun 2024 sebesar Rp0,00 atau 0,00%.

5.2.1.3.5.4 Tanaman

Saldo Tanaman yang dimiliki Perangkat Daerah per tanggal 31 Desember 2025 dan 2024 beserta kenaikan atau penurunannya, terdiri dari:

Uraian	31 Desember 2025	31 Desember 2024	Kenaikan/(Penurunan)	%
Tanaman	290.067.565,00	261.067.200,00	29.000.365,00	11,11
Jumlah	**290.067.565,00**	**261.067.200,00**	**29.000.365,00**	**11,11**

Tabel di atas menunjukkan Tanaman per 31 Desember 2025 yang mengalami peningkatan dari tahun 2024 sebesar Rp29.000.365,00 atau 11,11%. Peningkatan tersebut berasal dari Mutasi Tambah Reklasifikasi antar Aset Tetap Tahun Berjalan berupa Belanja Modal Tanaman, Tanaman Bonsai Pungut dengan nomor dokumen B.40.000.2.3.2/63746/RT/B.UM pada Biro Umum Setda Provinsi Bali.

5.2.1.3.6 Akumulasi Penyusutan

Saldo Akumulasi Penyusutan yang dimiliki Perangkat Daerah per tanggal 31 Desember 2025 dan 2024 beserta kenaikan atau penurunannya, terdiri dari:

Uraian	31 Desember 2025	31 Desember 2024	Kenaikan/(Penurunan)	%
Akumulasi Penyusutan Peralatan dan Mesin	(81.149.652.497,37)	(75.409.657.114,45)	(5.739.995.382,92)	7,61
Akumulasi Penyusutan Gedung dan Bangunan	(21.699.033.335,00)	(17.321.191.036,00)	(4.377.842.299,00)	25,27
Akumulasi Penyusutan Jalan, Jaringan, dan Irigasi	(1.949.537.397,00)	(1.723.108.459,00)	(226.428.938,00)	13,14
Akumulasi Penyusutan Aset Tetap Lainnya	(1.022.506.167,00)	(900.988.776,00)	(121.517.391,00)	13,49
Jumlah	**(105.820.729.396,37)**	**(95.354.945.385,45)**	**(10.465.784.010,92)**	**10,98**

Tabel di atas menunjukkan Akumulasi Penyusutan per 31 Desember 2025 yang mengalami peningkatan dari tahun 2024 sebesar Rp10.465.784.010,92 atau 10,98%.

5.2.1.3.6.1 Akumulasi Penyusutan Peralatan dan Mesin

Saldo Akumulasi Penyusutan Peralatan dan Mesin yang dimiliki Perangkat Daerah per tanggal 31 Desember 2025 dan 2024 beserta kenaikan atau penurunannya, terdiri dari:

Uraian	31 Desember 2025	31 Desember 2024	Kenaikan/(Penurunan)	%
Akumulasi Penyusutan Alat Besar	(117.950.000,00)	(117.950.000,00)	0,00	0,00
Akumulasi Penyusutan Alat Angkutan	(29.220.756.208,00)	(25.851.291.889,00)	(3.369.464.319,00)	13,03
Akumulasi Penyusutan Alat Bengkel dan Alat Ukur	(33.601.167,00)	(31.853.834,00)	(1.747.333,00)	5,49
Akumulasi Penyusutan Alat Kantor dan Rumah Tangga	(35.336.458.035,15)	(33.476.409.076,71)	(1.860.048.958,44)	5,56
Akumulasi Penyusutan Alat Studio, Komunikasi, dan Pemancar	(3.417.182.386,00)	(3.090.505.556,00)	(326.676.830,00)	10,57
Akumulasi Penyusutan Alat Kedokteran dan Kesehatan	(38.600.000,00)	(38.600.000,00)	0,00	0,00
Akumulasi Penyusutan Alat Laboratorium	(810.131.081,00)	(716.108.862,00)	(94.022.219,00)	13,13
Akumulasi Penyusutan Alat Persenjataan	(300.221.976,00)	(308.121.983,00)	7.900.007,00	(2,56)
Akumulasi Penyusutan Komputer	(11.587.141.743,22)	(11.580.960.412,74)	(6.181.330,48)	0,05
Akumulasi Penyusutan Alat Keselamatan Kerja	(1.616.667,00)	(1.516.667,00)	(100.000,00)	6,59
Akumulasi Penyusutan Peralatan Proses/Produksi	(246.605.567,00)	(188.831.167,00)	(57.774.400,00)	30,60
Akumulasi Penyusutan Rambu-Rambu	(5.852.000,00)	(4.928.000,00)	(924.000,00)	18,75
Akumulasi Penyusutan Peralatan Olahraga	(33.535.667,00)	(2.579.667,00)	(30.956.000,00)	1.200,00
Jumlah	**(81.149.652.497,37)**	**(75.409.657.114,45)**	**(5.739.995.382,92)**	**7,61**

Tabel di atas menunjukkan Akumulasi Penyusutan Peralatan dan Mesin per 31 Desember 2025 yang mengalami peningkatan dari tahun 2024 sebesar Rp5.739.995.382,92 atau 7,61%. Penjelasan saldo Akumulasi Penyusutan Peralatan dan Mesin beserta dengan informasi tambahan lainnya dapat dijabarkan sebagai berikut:

1) Kenaikan Komponen Akumulasi Penyusutan Alat Angkutan sebesar 13,03% atau sebesar (Rp3.369.464.319,00) berasal dari bertambahnya Beban Penyusutan semester I sebesar Rp 526.090.587,00 semester II sebesar Rp1.443.012.032,00 dan mutasi antar perangkat daerah (Rp4.481.713.341,00) serta terdapat mutasi kurang berasal dari Reklasifikasi ke Akumulasi Aset Lainnya sebesar Rp1.132.333.300,00 dan Rp1.949.018341,00.
2) Komponen Akumulasi Penyusutan Alat Bengkel dan Alat Ukur mengalami kenaikan sebesar (Rp1.747.333,00) atau 5,49% yang berasal dari bertambahnya Beban Penyusutan Semester I sebesar Rp2.748.667,00 dan Beban Penyusutan Semester II sebesar Rp Rp2.707.000,00 serta Mutasi Kurang Reklasifikasi ke Akumulasi Aset Lainnya sebesar Rp3.708.334,00
3) Komponen Akumulasi Penyusutan Alat Kantor dan Rumah Tangga mengalami kenaikan sebesar (Rp1.860.048.958,44) atau 5,56% yang berasal dari bertambahnya Beban Penyusutan Semester I sebesar Rp1.151.546.565,00; Semester II sebesar Rp1.131.623.192,00 dan berkurangnya nilai akumulasi penyusutan yang berasal dari Mutasi Kurang Reklasifikasi ke Akumulasi Aset Lainnya sebesar Rp384.170.798,56 dan Mutasi Antar Perangkat Daerah dari Biro Organisasi ke Dinas Sosial sebesar Rp38.950.000,00
4) Komponen Akumulasi Penyusutan Alat Studio, Komunikasi, dan Pemancar mengalami kenaikan sebesar (Rp326.676.830,00) atau 10,57% yang berasal dari bertambahnya Beban Penyusutan Semester I sebesar Rp173.072.648,00 dan Semester II sebesar Rp165.243.765,00 serta Mutasi Kurang Reklasifikasi ke Akumulasi Aset Lainnya sebesar Rp11.639.583,00
5) Komponen Akumulasi Penyusutan Alat Laboratorium sebesar (Rp94.022.219,00) atau mengalami kenaikan sebesar 13,13% yang berasal dari bertambahnya Beban Penyusutan Semester I sebesar Rp47.840.384,00 dan Semester II sebesar Rp46.181.835,00.
6) Komponen Akumulasi Penyusutan Alat Persenjataan mengalami penurunan sebesar Rp7.900.007,00 atau (2,56%) yang berasal dari bertambahnya Beban Penyusutan Semester I sebesar Rp3.749.997,00 dan Semester II sebesar Rp3.749.996,00 serta Mutasi Kurang Reklasifikasi ke Akumulasi Aset Lainnya sebesar Rp15.400.000,00
7) Komponen Akumulasi Penyusutan Peralatan Olahraga mengalami kenaikan signifikan sebesar (Rp30.956.000,00) atau 1.200,00% yang berasal dari pertambahan peralatan senam Rumah Jabatan Wakil Kepala Daerah Semester I sebesar Rp15.478.000,00 dan Semester II sebesar Rp15.478.000,00.

5.2.1.3.6.2 Akumulasi Penyusutan Gedung dan Bangunan

Saldo Akumulasi Penyusutan Gedung dan Bangunan yang dimiliki Perangkat Daerah per tanggal 31 Desember 2025 dan 2024 beserta kenaikan atau penurunannya, terdiri dari:

Uraian	31 Desember 2025	31 Desember 2024	Kenaikan/(Penurunan)	%
Akumulasi Penyusutan Bangunan Gedung	(21.274.775.481,00)	(16.936.388.587,00)	(4.338.386.894,00)	25,62
Akumulasi Penyusutan Monumen	(27.535.875,00)	(23.024.220,00)	(4.511.655,00)	19,60
Akumulasi Penyusutan Bangunan Menara	(378.193.229,00)	(346.894.479,00)	(31.298.750,00)	9,02
Akumulasi Penyusutan Tugu Tanda Batas	(18.528.750,00)	(14.883.750,00)	(3.645.000,00)	24,49
Jumlah	**(21.699.033.335,00)**	**(17.321.191.036,00)**	**(4.377.842.299,00)**	**25,27**

Tabel di atas menunjukkan Akumulasi Penyusutan Gedung dan Bangunan per 31 Desember 2025 yang mengalami peningkatan dari tahun 2024 sebesar Rp4.377.842.299,00 atau 25,27%. Penjelasan saldo Akumulasi Penyusutan Gedung dan Bangunan beserta dengan informasi tambahan lainnya dapat dijabarkan sebagai berikut:

1) Mutasi tambah penyusutan Bangunan Gedung yang berasal dari Beban Penyusutan semester I sebesar Rp547.957.698,00 semester II sebesar Rp548.610.854,00 dan Mutasi Antar Perangkat Daerah yang berasal dari dinas PUPERKIM berupa Bangunan Gedung Terminal/Pelabuhan/Bandara (Terminal VVIP Bandara I Gusti Ngurah Rai) sebesar Rp3.241.818.342,00
2) Mutasi tambah penyusutan Monumen yang berasal dari beban penyusutan semester I sebesar Rp2.255.827,00 dan penyusutan semester II Rp2.255.828,00.
3) Mutasi tambah penyusutan Bangunan Menara berasal dari beban penyusutan semester I sebesar Rp15.649.375,00 dan semester II sebesar Rp15.649.375,00
4) Mutasi tambah penyusutan Tugu titik kontrol/Pasti berasal dari beban penyusutan semester I sebesar Rp1.822.500,00 dan beban penyusutan semester II sebesar Rp1.822.500,00

5.2.1.3.6.3 Akumulasi Penyusutan Jalan, Jaringan, dan Irigasi

Saldo Akumulasi Penyusutan Jalan, Jaringan, dan Irigasi yang dimiliki Perangkat Daerah per tanggal 31 Desember 2025 dan 2024 beserta kenaikan atau penurunannya, terdiri dari:

Uraian	31 Desember 2025	31 Desember 2024	Kenaikan/(Penurunan)	%
Akumulasi Penyusutan Jalan dan Jembatan	(1.696.897.370,00)	(1.497.005.958,00)	(199.891.412,00)	13,35
Akumulasi Penyusutan Bangunan Air	(42.702.917,00)	(38.467.917,00)	(4.235.000,00)	11,01
Akumulasi Penyusutan Instalasi	(204.766.539,00)	(183.943.226,00)	(20.823.313,00)	11,32
Akumulasi Penyusutan Jaringan	(5.170.571,00)	(3.691.358,00)	(1.479.213,00)	40,07
Jumlah	**(1.949.537.397,00)**	**(1.723.108.459,00)**	**(226.428.938,00)**	**13,14**

Tabel di atas menunjukkan Akumulasi Penyusutan Jalan, Jaringan, dan Irigasi per 31 Desember 2025 yang mengalami peningkatan dari tahun 2024 sebesar Rp226.428.938,00 atau 13,14%. Penjelasan saldo Akumulasi Penyusutan Jalan, Jaringan, dan Irigasi beserta dengan informasi tambahan lainnya dapat dijabarkan sebagai berikut:

1) Mutasi tambah penyusutan Jalan dan Jembatan berasal dari beban penyusutan semester I sebesar Rp99.945.705,00 dan beban penyusutan semester II sebesar Rp99.945.707,00
2) Mutasi tambah penyusutan Bangunan Air berasal dari beban penyusutan semester I sebesar Rp2.117.500,00 dan beban penyusutan semester II sebesar Rp2.117.500,00
3) Mutasi tambah penyusutan Instalasi berasal dari beban penyusutan semester I sebesar Rp10.411.657,00 dan beban penyusutan semester II sebesar Rp10.411.656,00
4) Mutasi tambah penyusutan Jaringan berasal dari beban penyusutan semester I sebesar Rp412.388,00 dan beban penyusutan semester II Rp1.066.825,00

5.2.1.3.6.4 Akumulasi Penyusutan Aset Tetap Lainnya

Saldo Akumulasi Penyusutan Aset Tetap Lainnya yang dimiliki Perangkat Daerah per tanggal 31 Desember 2025 dan 2024 beserta kenaikan atau penurunannya, terdiri dari:

Uraian	31 Desember 2025	31 Desember 2024	Kenaikan/(Penurunan)	%
Akumulasi Penyusutan Barang Bercorak Kesenian/Kebudayaan/Olahraga	(1.022.506.167,00)	(900.988.776,00)	(121.517.391,00)	13,49
Jumlah	**(1.022.506.167,00)**	**(900.988.776,00)**	**(121.517.391,00)**	**13,49**

Tabel di atas menunjukkan Akumulasi Penyusutan Aset Tetap Lainnya per 31 Desember 2025 yang mengalami peningkatan dari tahun 2024 sebesar Rp121.517.391,00 atau 13,49%. Peningkatan tersebut berasal dari mutasi

tambah Beban Penyusutan semester I sebesar Rp66.862.850,00 dan Beban Penyusutan semester II sebesar Rp54.654.541,00

5.2.1.4 ASET LAINNYA

Saldo ASET LAINNYA yang dimiliki Perangkat Daerah per tanggal 31 Desember 2025 dan 2024 beserta kenaikan atau penurunannya, terdiri dari:

Uraian	31 Desember 2025	31 Desember 2024	Kenaikan/(Penurunan)	%
Aset Tidak Berwujud	1.429.160.493,00	1.429.160.493,00	0,00	0,00
Aset Lain-lain	1.158.549.800,00	229.216.500,00	929.333.300,00	405,44
Akumulasi Amortisasi Aset Tidak Berwujud	(1.394.386.849,00)	(1.288.150.935,00)	(106.235.914,00)	8,25
Akumulasi Penyusutan Aset Lainnya	(1.158.549.800,00)	(229.216.500,00)	(929.333.300,00)	405,44
Jumlah	**34.773.644,00**	**141.009.558,00**	**(106.235.914,00)**	**(75,34)**

Tabel di atas menunjukkan ASET LAINNYA per 31 Desember 2025 yang mengalami penurunan dari tahun 2024 sebesar (Rp106.235.914,00) atau (75,34%).

5.2.1.4.1 Aset Tidak Berwujud

Saldo Aset Tidak Berwujud yang dimiliki Perangkat Daerah per tanggal 31 Desember 2025 dan 2024 beserta kenaikan atau penurunannya, terdiri dari:

Uraian	31 Desember 2025	31 Desember 2024	Kenaikan/(Penurunan)	%
Aset Tidak Berwujud	1.429.160.493,00	1.429.160.493,00	0,00	0,00
Jumlah	**1.429.160.493,00**	**1.429.160.493,00**	**0,00**	**0,00**

Tabel di atas menunjukkan Aset Tidak Berwujud per 31 Desember 2025 yang mengalami peningkatan dari tahun 2024 sebesar Rp0,00 atau 0,00%.

5.2.1.4.2 Aset Lain-lain

Saldo Aset Lain-lain yang dimiliki Perangkat Daerah per tanggal 31 Desember 2025 dan 2024 beserta kenaikan atau penurunannya, terdiri dari:

Uraian	31 Desember 2025	31 Desember 2024	Kenaikan/(Penurunan)	%
Aset Lain-lain	1.158.549.800,00	229.216.500,00	929.333.300,00	405,44
Jumlah	**1.158.549.800,00**	**229.216.500,00**	**929.333.300,00**	**405,44**

Tabel di atas menunjukkan Aset Lain-lain per 31 Desember 2025 yang mengalami peningkatan dari tahun 2024 sebesar Rp929.333.300,00 atau 405,44%. Penjelasan saldo Aset Lain-lain beserta dengan informasi tambahan lainnya dapat dijabarkan sebagai berikut:

1) Komponen Aset Lain-lain mengalami kenaikan signifikan sebesar Rp929.333.300,00 atau 405,44% berasal dari Mutasi Tambah Reklasifikasi dari Aset Tetap, Aset Tetap Rusak Berat sebesar Rp2.508.447.577,50 serta Mutasi Kurang Penghapusan Aset Tetap Rusak Berat sebesar Rp1.579.114.277,50.

5.2.1.4.3 Akumulasi Amortisasi Aset Tidak Berwujud

Saldo Akumulasi Amortisasi Aset Tidak Berwujud yang dimiliki Perangkat Daerah per tanggal 31 Desember 2025 dan 2024 beserta kenaikan atau penurunannya, terdiri dari:

Uraian	31 Desember 2025	31 Desember 2024	Kenaikan/(Penurunan)	%
Akumulasi Amortisasi Aset Tidak Berwujud	(1.394.386.849,00)	(1.288.150.935,00)	(106.235.914,00)	8,25
Jumlah	**(1.394.386.849,00)**	**(1.288.150.935,00)**	**(106.235.914,00)**	**8,25**

1) Tabel di atas menunjukkan Akumulasi Amortisasi Aset Tidak Berwujud per 31 Desember 2025 yang mengalami peningkatan dari tahun 2024 sebesar Rp106.235.914,00 atau 8,25%. Peningkatan tersebut berasal dari Beban Penyusutan semester I Aset Tidak Berwujud berupa Lisensi dan Franchise sebesar Rp19.597.716,00 dan Aset Tidak Berwujud berupa Software sebesar Rp42.363.448,00 serta Beban Penyusutan semester II Aset Tidak Berwujud berupa Lisensi dan Franchise sebesar Rp19.597.716,00 dan Aset Tidak Berwujud berupa Software sebesar Rp24.677.034,00

5.2.1.4.4 Akumulasi Penyusutan Aset Lainnya

Saldo Akumulasi Penyusutan Aset Lainnya yang dimiliki Perangkat Daerah per tanggal 31 Desember 2025 dan 2024 beserta kenaikan atau penurunannya, terdiri dari:

Uraian	31 Desember 2025	31 Desember 2024	Kenaikan/(Penurunan)	%
Akumulasi Penyusutan Aset Lainnya	(1.158.549.800,00)	(229.216.500,00)	(929.333.300,00)	405,44
Jumlah	**(1.158.549.800,00)**	**(229.216.500,00)**	**(929.333.300,00)**	**405,44**

1) Tabel di atas menunjukkan Akumulasi Penyusutan Aset Lainnya per 31 Desember 2025 yang mengalami peningkatan dari tahun 2024 sebesar Rp929.333.300,00 atau 405,44%. Kenaikan tersebut berasal dari Akumulasi Penyusutan Aset Lainnya, Mutasi Tambah Reklasifikasi dari Aset Tetap, Aset Tetap Rusak Berat sebesar Rp2.508.447.577,50 serta Mutasi Kurang Penghapusan Aset Tetap Rusak Berat sebesar Rp1.579.114.277,50.

5.2.2 KEWAJIBAN

Saldo KEWAJIBAN yang dimiliki Perangkat Daerah per tanggal 31 Desember 2025 dan 2024 beserta kenaikan atau penurunannya, terdiri dari:

Uraian	31 Desember 2025	31 Desember 2024	Kenaikan/(Penurunan)	%
KEWAJIBAN JANGKA PENDEK	4.268.872.824,28	3.062.751.333,09	1.206.121.491,19	39,38
Jumlah	**4.268.872.824,28**	**3.062.751.333,09**	**1.206.121.491,19**	**39,38**

Tabel di atas menunjukkan KEWAJIBAN per 31 Desember 2025 yang mengalami peningkatan dari tahun 2024 sebesar Rp1.206.121.491,19 atau 39,38%.

5.2.2.1 KEWAJIBAN JANGKA PENDEK

Saldo KEWAJIBAN JANGKA PENDEK yang dimiliki Perangkat Daerah per tanggal 31 Desember 2025 dan 2024 beserta kenaikan atau penurunannya, terdiri dari:

Uraian	31 Desember 2025	31 Desember 2024	Kenaikan/(Penurunan)	%
Pendapatan Diterima Dimuka	315.837.003,28	260.122.868,09	55.714.135,19	21,42
Utang Belanja	3.953.035.821,00	2.802.628.465,00	1.150.407.356,00	41,05
Jumlah	**4.268.872.824,28**	**3.062.751.333,09**	**1.206.121.491,19**	**39,38**

Tabel di atas menunjukkan KEWAJIBAN JANGKA PENDEK per 31 Desember 2025 yang mengalami peningkatan dari tahun 2024 sebesar Rp1.206.121.491,19 atau 39,38%.

5.2.2.1.1 Pendapatan Diterima Dimuka

Saldo Pendapatan Diterima Dimuka yang dimiliki Perangkat Daerah per tanggal 31 Desember 2025 dan 2024 beserta kenaikan atau penurunannya, terdiri dari:

Uraian	31 Desember 2025	31 Desember 2024	Kenaikan/(Penurunan)	%
Pendapatan Diterima Dimuka-Belanja Sewa	315.837.003,28	260.122.868,09	55.714.135,19	21,42
Jumlah	**315.837.003,28**	**260.122.868,09**	**55.714.135,19**	**21,42**

1) Tabel di atas menunjukkan Pendapatan Diterima Dimuka per 31 Desember 2025 yang mengalami peningkatan dari tahun 2024 sebesar Rp55.714.135,19 atau 21,42%. Peningkatan tersebut berasal dari:
   a) Bertambahnya Pendapatan Diterima Dimuka berupa Sewa Bangunan Gedung Tempat Kerja – Gedung Kantor selama 5 Tahun oleh PT Telekomunikasi Seluler sebesar Rp150.000.000,00 pada tanggal 29 Desember 2025 dengan nomor dokumen SK B.40.000/61485/AKA/B.UM
   b) Pendapatan Diterima Dimuka yang Diakui pada tahun 2025 menjadi pendapatan LO sebesar Rp94.285.864,81 dengan rincian:
      i) Sewa Tanah Penguasaan Pemerintah Provinsi Bali oleh PT Tower Bersama sebesar Rp 41.062.500 dengan nomor dokumen SK B.40.000.2.3.2/30485/AKAK/B.UMPRO
      ii) Sewa Sebagian Tanah dan Bangunan Penguasaan Pemerintah Provinsi Bali oleh PT Telekomunikasi Seluler sebesar Rp 29.802.955,67 dengan nomor dokumen SK 032/30159/AKA/UMPRO
      iii) Sewa Bangunan Penguasaan Pemerintah Provinsi Bali Untuk Usaha oleh Koperasi Pegawai Praja sebesar Rp7.459.824,85 dengan nomor dokumen SK 032/3862/AKA/UMPRO
      iv) Sewa Sebagian Tanah dan Ruangan Penguasaan Pemerintah Provinsi Bali oleh PT Bank Pembangunan Daerah Bali sebesar Rp15.714.278,87 dengan nomot dokumen SK B.44.032/9166/AKAK/B.UMPRO
      v) Sewa Sebagian Tanah dan Bangunan Penguasaan Pemerintah Provinsi Bali oleh PT Telekomunikasi Seluler sebesar Rp 246.305,42 dengan nomor dokumen SK NOMOR : B.40.000/61485/AKA/B.UM

Retribusi Pemanfaatan Aset Daerah – LO	Rp150.000.000,00
Pendapatan Diterima Dimuka TA 2025	(Rp94.285.864,81)
Saldo Akhir	**Rp55.714.135,19**

5.2.2.1.2 Utang Belanja

Saldo Utang Belanja yang dimiliki Perangkat Daerah per tanggal 31 Desember 2025 dan 2024 beserta kenaikan atau penurunannya, terdiri dari:

Uraian	31 Desember 2025	31 Desember 2024	Kenaikan/(Penurunan)	%
Utang Belanja Pegawai	3.735.064.539,00	2.614.520.904,00	1.120.543.635,00	42,86
Utang Belanja Barang dan Jasa	217.971.282,00	188.107.561,00	29.863.721,00	15,88
Jumlah	**3.953.035.821,00**	**2.802.628.465,00**	**1.150.407.356,00**	**41,05**

Tabel di atas menunjukkan Utang Belanja per 31 Desember 2025 yang mengalami peningkatan dari tahun 2024 sebesar Rp1.150.407.356,00 atau 41,05%.

5.2.2.1.2.1 Utang Belanja Pegawai

Saldo Utang Belanja Pegawai yang dimiliki Perangkat Daerah per tanggal 31 Desember 2025 dan 2024 beserta kenaikan atau penurunannya, terdiri dari:

Uraian	31 Desember 2025	31 Desember 2024	Kenaikan/(Penurunan)	%
Utang Belanja Gaji dan Tunjangan ASN	380.419.603,00	0,00	380.419.603,00	0,00
Utang Belanja Tambahan Penghasilan ASN	2.977.326.337,00	2.380.165.582,00	597.160.755,00	25,09
Utang Belanja Tambahan Penghasilan berdasarkan Pertimbangan Objektif Lainnya ASN	0,00	234.355.322,00	(234.355.322,00)	-100,00
Utang Belanja Gaji dan Tunjangan KDH/WKDH	377.318.599,00	0,00	377.318.599,00	0,00
Jumlah	**3.735.064.539,00**	**2.614.520.904,00**	**1.120.543.635,00**	**42,86**

Tabel di atas menunjukkan Utang Belanja Pegawai per 31 Desember 2025 yang mengalami peningkatan dari tahun 2024 sebesar Rp1.120.543.635,00 atau 42,86%. Peningkatan tersebut berasal dari Selisih Beban Pegawai Tahun Berjalan – LO dan Belanja Pegawai Tahun Berjalan LRA.

Utang Belanja Pegawai sebesar Rp3.735.064.539,00 pada TA 2025 berasal dari:

3) Utang Gaji pada Biro Pengadaan Barang/Jasa dan Perekonomian sebesar Rp1.963.656,00
4) Utang Belanja Tambahan Penghasilan berdasarkan Kondisi Kerja ASN-Tambahan Penghasilan berdasarkan Kondisi Kerja PPPK pada Biro Pengadaan Barang/Jasa dan Perekonomian sebesar Rp5.008.261,00
5) Utang BPJS untuk PNS dan PPPK pada Sekretariat Daerah Provinsi Bali sebesar Rp70.548.797,00
6) Utang Belanja Tambahan Penghasilan Pegawai pada Sekretariat Daerah Provinsi Bali sebesar Rp 3.260.900.092,00
7) Utang Belanja Tambahan Penghasilan Pegawai yang berasal dari insentif bagi Sekretaris Daerah atas Pemungutan Retribusi Daerah-Retribusi Jasa Usaha-Retribusi Pemanfaatan Aset Daerah sebesar Rp89.873.931,00
8) Utang Belanja Gaji dan Tunjangan KDH/WKDH yang berasal dari insentif bagi KDH/WKDH atas Pemungutan Pajak Kendaraan Bermotor dengan nominal Rp143.921.089,00; insentif bagi KDH/WKDH atas Pemungutan Bea Balik Nama Kendaraan Bermotor sebesar Rp102.162.337,00; insentif bagi KDH/WKDH atas Pengumutan Pajak Air Permukaan sebesar Rp1.335.877,00; dan insentif bagi KDH/WKDH atas Pemungutan Retribusi Jasa Usaha-Pemanfaatan Aset Daerah sebesar Rp129.899.296,00.

Kenaikan pada Neraca		**Rp1.120.543.635,00**
Beban Pegawai Tahun Berjalan (LO)	Rp78.941.662.164,00	
Belanja Pegawai Tahun Berjalan (LRA)	(Rp77.821.118.529,00)	
Nilai Akhir		**Rp1.120.543.635,00**

5.2.2.1.2.2 Utang Belanja Barang dan Jasa

Saldo Utang Belanja Barang dan Jasa yang dimiliki Perangkat Daerah per tanggal 31 Desember 2025 dan 2024 beserta kenaikan atau penurunannya, terdiri dari:

Uraian	31 Desember 2025	31 Desember 2024	Kenaikan/(Penurunan)	%
Utang Belanja Jasa	217.971.282,00	188.107.561,00	29.863.721,00	15,88
Jumlah	**217.971.282,00**	**188.107.561,00**	**29.863.721,00**	**15,88**

Tabel di atas menunjukkan Utang Belanja Barang dan Jasa per 31 Desember 2025 yang mengalami peningkatan dari tahun 2024 sebesar Rp29.863.721,00 atau 15,88% yang berasal dari Utang Listrik, Air dan Telepon.

5.2.3 EKUITAS

Saldo EKUITAS yang dimiliki Perangkat Daerah per tanggal 31 Desember 2025 dan 2024 beserta kenaikan atau penurunannya, terdiri dari:

Uraian	31 Desember 2025	31 Desember 2024	Kenaikan/(Penurunan)	%
EKUITAS	7.350.223.188.187,95	7.076.743.494.844,11	273.479.693.343,84	3,86
Jumlah	**7.350.223.188.187,95**	**7.076.743.494.844,11**	**273.479.693.343,84**	**3,86**

Tabel di atas menunjukkan EKUITAS per 31 Desember 2025 yang mengalami peningkatan dari tahun 2024 sebesar Rp273.479.693.343,84 atau 3,86%. Saldo Ekuitas TA 2025 pada Neraca telah sesuai dengan Saldo Ekuitas Akhir pada **Sub-Bab 5.4 Penjelasan Pos Laporan Perubahan Ekuitas.**

5.3 LAPORAN OPERASIONAL

5.3.1 PENDAPATAN

Berikut ini merupakan penjelasan dari halaman muka Laporan Keuangan atas LO untuk Pos PENDAPATAN Tahun 2025 dan 2024 yaitu rincian atas saldo PENDAPATAN yang diakui oleh Perangkat Daerah selama melakukan kegiatan operasional di Tahun 2025 dan 2024:

Uraian	31 Desember 2025	31 Desember 2024	Kenaikan/(Penurunan)	%
PENDAPATAN ASLI DAERAH (PAD)-LO	319.752.688.538,79	335.140.728.013,10	(15.388.039.474,31)	(4,59)
Jumlah	**319.752.688.538,79**	**335.140.728.013,10**	**(15.388.039.474,31)**	**(4,59)**

Tabel di atas menunjukkan PENDAPATAN per 31 Desember 2025 yang mengalami penurunan dari tahun 2024 sebesar (Rp15.388.039.474,31) atau (4,59%).

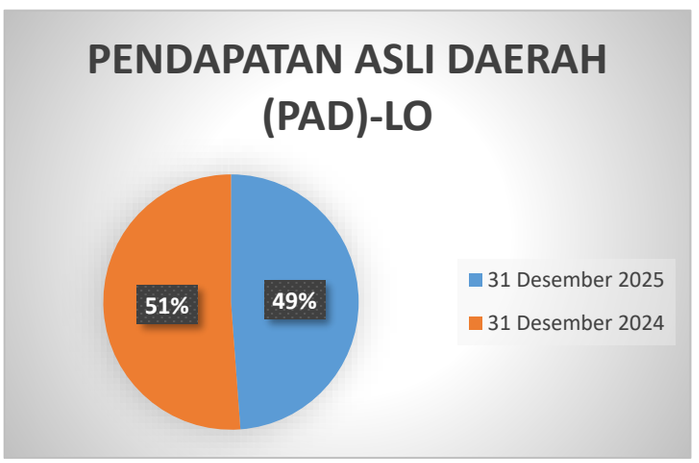

5.3.1.1 PENDAPATAN ASLI DAERAH (PAD)-LO

Berikut ini merupakan penjelasan dari halaman muka Laporan Keuangan atas LO untuk Pos PENDAPATAN ASLI DAERAH (PAD)-LO Tahun 2025 dan 2024 yaitu rincian atas saldo PENDAPATAN ASLI DAERAH (PAD)-LO yang diakui oleh Perangkat Daerah selama melakukan kegiatan operasional di Tahun 2025 dan 2024:

Uraian	31 Desember 2025	31 Desember 2024	Kenaikan/(Penurunan)	%
Retribusi Daerah-LO	94.285.864,81	94.248.671,69	37.193,12	0,04
Hasil Pengelolaan Kekayaan Daerah yang Dipisahkan-LO	319.658.402.673,98	335.046.479.341,41	(15.388.076.667,43)	(4,59)
Jumlah	**319.752.688.538,79**	**335.140.728.013,10**	**(15.388.039.474,31)**	**(4,59)**

Tabel di atas menunjukkan PENDAPATAN ASLI DAERAH (PAD)-LO per 31 Desember 2025 yang mengalami penurunan dari tahun 2024 sebesar (Rp15.388.039.474,31) atau (4,59%).

5.3.1.1.1 Retribusi Daerah-LO

Berikut ini merupakan penjelasan dari halaman muka Laporan Keuangan atas LO untuk Pos Retribusi Daerah-LO Tahun 2025 dan 2024 yaitu rincian atas saldo Retribusi Daerah-LO yang diakui oleh Perangkat Daerah selama melakukan kegiatan operasional di Tahun 2025 dan 2024:

Uraian	31 Desember 2025	31 Desember 2024	Kenaikan/(Penurunan)	%
Retribusi Jasa Usaha-LO	94.285.864,81	94.248.671,69	37.193,12	0,04
Jumlah	**94.285.864,81**	**94.248.671,69**	**37.193,12**	**0,04**

Tabel di atas menunjukkan Retribusi Daerah-LO per 31 Desember 2025 yang mengalami peningkatan dari tahun 2024 sebesar Rp37.193,12 atau 0,04%.

5.3.1.1.1.1 Retribusi Jasa Usaha-LO

Berikut ini merupakan penjelasan dari halaman muka Laporan Keuangan atas LO untuk Pos Retribusi Jasa Usaha-LO Tahun 2025 dan 2024 yaitu rincian atas saldo Retribusi Jasa Usaha-LO yang diakui oleh Perangkat Daerah selama melakukan kegiatan operasional di Tahun 2025 dan 2024:

Uraian	31 Desember 2025	31 Desember 2024	Kenaikan/(Penurunan)	%
Retribusi Pemanfaatan Aset Daerah-LO	94.285.864,81	94.248.671,69	37.193,12	0,04
Jumlah	**94.285.864,81**	**94.248.671,69**	**37.193,12**	**0,04**

Tabel di atas menunjukkan Retribusi Jasa Usaha-LO per 31 Desember 2025 yang mengalami peningkatan dari tahun 2024 sebesar Rp37.193,12 atau 0,04%. Penjelasan saldo Retribusi Jasa Usaha-LO beserta dengan informasi tambahan lainnya dapat dijabarkan sebagai berikut:

1) Komponen Retribusi Pemanfaatan Aset Daerah-LO mengalami kenaikan signifikan sebesar Rp55.751.328,31 atau 59,15% yang dapat dijelaskan sebagai berikut:
   a) Pada DPA Induk TA 2024 Retribusi Pemanfaatan Aset Daerah dianggarkan di rekening Hasil Sewa BMD namun karena ada perubahan nomenklatur pada DPPA TA 2024, anggaran dan pencatatan realisasi selanjutnya ada di rekening Retribusi Pemanfaatan Aset Daerah. Untuk mengakui pendapatan diterima dimuka yang telah tercatat sebagai beban Hasil Sewa BMD dilakukan reklasifikasi dari rekening Hasil Sewa BMD ke rekening Retribusi Pemanfaatan Aset Daerah sebesar Rp94.248.671,69 berdasarkan Berita Acara Reklasifikasi Pendapatan Nomor: B.40.900/54819/AKAK/B.UMPRO tanggal 29 November 2024.
   b) Capaian realisasi Retribusi Jasa Usaha - LO TA 2025 berasal dari perpanjangan sewa menyewa atas barang milik daerah berupa sebagian tanah penguasaan Pemerintah Provinsi Bali dengan luas tanah 12 m^2 dari keseluruhan luas tanah seluas 68.120 m^2 yang terletak dilingkungan Kantor Gubernur Bali Jalan Basuki Rahmat Niti Mandala-Renon-Denpasar, Desa Sumerta Kelod, Kecamatan Denpasar Timur, Kota Denpasar oleh PT Telekomunikasi Nusantara atas sewa gedung kantor sebesar Rp150.000.000,00 selama lima tahun pada tanggal 29 Desember 2025 dengan perjanjian SK nomor B.40.000/61485/AKA/B.UM.

5.3.1.1.2 Hasil Pengelolaan Kekayaan Daerah yang Dipisahkan-LO

Berikut ini merupakan penjelasan dari halaman muka Laporan Keuangan atas LO untuk Pos Hasil Pengelolaan Kekayaan Daerah yang Dipisahkan-LO Tahun 2025 dan 2024 yaitu rincian atas saldo Hasil Pengelolaan Kekayaan Daerah yang Dipisahkan-LO yang diakui oleh Perangkat Daerah selama melakukan kegiatan operasional di Tahun 2025 dan 2024:

Uraian	31 Desember 2025	31 Desember 2024	Kenaikan/(Penurunan)	%
Bagian Laba yang Dibagikan kepada Pemerintah Daerah (Dividen) atas Penyertaan Modal pada BUMD-LO	319.523.090.586,82	334.522.261.798,67	(14.999.171.211,85)	(4,48)
Bagian Laba yang Dibagikan kepada Pemerintah Daerah	135.312.087,16	524.217.542,74	(388.905.455,58)	(74,19)

Uraian	31 Desember 2025	31 Desember 2024	Kenaikan/(Penurunan)	%
(Dividen) atas Penyertaan Modal pada Perusahaan Swasta-LO				
Jumlah	**319.658.402.673,98**	**335.046.479.341,41**	**(15.388.076.667,43)**	**(4,59)**

Tabel di atas menunjukkan Hasil Pengelolaan Kekayaan Daerah yang Dipisahkan-LO per 31 Desember 2025 yang mengalami penurunan dari tahun 2024 sebesar (Rp15.388.076.667,43) atau (4,59%).

5.3.1.1.2.1 Bagian Laba yang Dibagikan kepada Pemerintah Daerah (Dividen) atas Penyertaan Modal pada BUMD-LO

Berikut ini merupakan penjelasan dari halaman muka Laporan Keuangan atas LO untuk Pos Bagian Laba yang Dibagikan kepada Pemerintah Daerah (Dividen) atas Penyertaan Modal pada BUMD-LO Tahun 2025 dan 2024 yaitu rincian atas saldo Bagian Laba yang Dibagikan kepada Pemerintah Daerah (Dividen) atas Penyertaan Modal pada BUMD-LO yang diakui oleh Perangkat Daerah selama melakukan kegiatan operasional di Tahun 2025 dan 2024:

Uraian	31 Desember 2025	31 Desember 2024	Kenaikan/(Penurunan)	%
Bagian Laba yang Dibagikan kepada Pemerintah Daerah (Dividen) atas Penyertaan Modal pada BUMD (Lembaga Keuangan)-LO	312.261.066.104,82	265.661.424.824,67	46.599.641.280,15	17,54
Bagian Laba yang Dibagikan kepada Pemerintah Daerah (Dividen) atas Penyertaan Modal pada BUMD (Aneka Usaha)-LO	7.262.024.482,00	68.860.836.974,00	(61.598.812.492,00)	(89,45)
Jumlah	**319.523.090.586,82**	**334.522.261.798,67**	**(14.999.171.211,85)**	**(4,48)**

Tabel di atas menunjukkan Bagian Laba yang Dibagikan kepada Pemerintah Daerah (Dividen) atas Penyertaan Modal pada BUMD-LO per 31 Desember 2025 yang mengalami kenaikan dari tahun 2024 sebesar Rp46.599.641.280,15 atau 17,54%. Penjelasan saldo Bagian Laba yang Dibagikan kepada Pemerintah Daerah (Dividen) atas Penyertaan Modal pada BUMD-LO beserta dengan informasi tambahan lainnya dapat dijabarkan sebagai berikut:

1) Komponen Bagian Laba yang Dibagikan kepada Pemerintah Daerah (Dividen) atas Penyertaan Modal pada BUMD (Lembaga Keuangan)-LO mengalami peningkatan sebesar Rp46.599.641.280,15 atau 17,54% yang dapat dijelaskan sebagai berikut:
   a) Bagian Laba yang Dibagikan kepada Pemerintah Daerah (Dividen) atas Penyertaan Modal pada BUMD (Lembaga Keuangan)-LO Pada TA 2025 dengan nilai Rp312.261.066.104,82 berasal dari:
      - Laporan Laba/Rugi Audited Tahun Anggaran 2025 PT. Jamkrida Bali Mandara dengan Laba yang diperoleh sebesar Rp7.394.825.492,97
      - Laporan Laba/Rugi Audited Tahun Anggaran 2025 PT.BPD BALI dengan Laba yang diperoleh sebesar Rp304.866.240.611,85
   b) Bagian Laba yang Dibagikan kepada Pemerintah Daerah (Dividen) atas Penyertaan Modal pada BUMD (Lembaga Keuangan)-LO Pada TA 2025 dengan nilai Rp226.382.756.694,43 berasal dari pembagian dividen PT BPD Bali sebesar Rp224.454.593.473,43 yang tercatat pada Berita Acara nomor 2050/BA/RNO/DOC/2025 pada tanggal 10 Februari 2025 dan pembagian dividen dari Jamkrida Bali

Mandara (Perseroda) sebesar Rp1.928.163.221,00 yang tercatat pada STS Nomor 1203/JBM/III/2025 pada tanggal 21 Maret 2025.

2) Komponen Bagian Laba yang Dibagikan kepada Pemerintah Daerah (Dividen) atas Penyertaan Modal pada BUMD (Aneka Usaha)-LO mengalami penurunan signifikan sebesar (Rp61.598.812.492,00) atau (89,45%) yang dapat dijelaskan sebagai berikut:
   a) Bagian Laba yang Dibagikan kepada Pemerintah Daerah (Dividen) atas Penyertaan Modal pada BUMD (Aneka Usaha)-LO pada TA 2024 dengan nilai Rp7.262.024.482,00 berasal dari Laporan Laba/Rugi Audited Tahun Anggaran 2025 Perumda Kerta Bali Seguna.
   b) Bagian Laba yang Dibagikan kepada Pemerintah Daerah (Dividen) atas Penyertaan Modal pada BUMD (Aneka Usaha)-LO pada TA 2025 berasal dari pembagian Dividen oleh Perumda Kerta Bali Saguna sebesar Rp27.000.000.000,00 pada tanggal 3 Septemberr 2025.
   c) Koreksi berkurang atas saldo awal Perumda Kerta Bali Saguna sebesar Rp14.661.520.580,50 sesuai dengan Laporan Audited Perumda Kerta Bali Saguna Tahun Anggaran 2025.

5.3.1.1.2.2 Bagian Laba yang Dibagikan kepada Pemerintah Daerah (Dividen) atas Penyertaan Modal pada Perusahaan Swasta-LO

Berikut ini merupakan penjelasan dari halaman muka Laporan Keuangan atas LO untuk Pos Bagian Laba yang Dibagikan kepada Pemerintah Daerah (Dividen) atas Penyertaan Modal pada Perusahaan Swasta-LO Tahun 2025 dan 2024 yaitu rincian atas saldo Bagian Laba yang Dibagikan kepada Pemerintah Daerah (Dividen) atas Penyertaan Modal pada Perusahaan Swasta-LO yang diakui oleh Perangkat Daerah selama melakukan kegiatan operasional di Tahun 2025 dan 2024:

Uraian	31 Desember 2025	31 Desember 2024	Kenaikan/(Penurunan)	%
Bagian Laba yang Dibagikan kepada Pemerintah Daerah (Dividen) atas Penyertaan Modal pada Perusahaan Swasta-LO	135.312.087,16	524.217.542,74	(388.905.455,58)	(74,19)
Jumlah	**135.312.087,16**	**524.217.542,74**	**(388.905.455,58)**	**(74,19)**

Tabel di atas menunjukkan Bagian Laba yang Dibagikan kepada Pemerintah Daerah (Dividen) atas Penyertaan Modal pada Perusahaan Swasta-LO per 31 Desember 2025 yang mengalami penurunan dari tahun 2024 sebesar (Rp388.905.455,58) atau (74,19%). Penjelasan saldo Bagian Laba yang Dibagikan kepada Pemerintah Daerah (Dividen) atas Penyertaan Modal pada Perusahaan Swasta-LO beserta dengan informasi tambahan lainnya dapat dijabarkan sebagai berikut:

1) Komponen Bagian Laba yang Dibagikan kepada Pemerintah Daerah (Dividen) atas Penyertaan Modal pada Perusahaan Swasta-LO mengalami penurunan signifikan sebesar (Rp388.905.455,58) atau (74,19%) yang dapat dijelaskan sebagai berikut:
   a) Bagian Laba yang Dibagikan kepada Pemerintah Daerah (Dividen) atas Penyertaan Modal pada Perusahaan Swasta-LO pada TA 2025 berasal dari nilai Laporan Laba/Rugi Audited Tahun Anggaran 2025 PT Rumah Sakit Puri Raharja dengan Laba Perusahaan yang diperoleh sebesar Rp233.296.702,00 dan bagian laba yang diterima oleh Sekretariat Daerah Provinsi Bali sebesar Rp135.312.087,16
   b) Bagian Laba yang Dibagikan kepada Pemerintah Daerah (Dividen) atas Penyertaan Modal pada Perusahaan Swasta-LO pada TA 2025 berasal dari deviden PT Rumah Sakit Puri Raharja dengan nominal Rp221.082.422,00 tanggal 29 April 2025.

5.3.2 BEBAN

Berikut ini merupakan penjelasan dari halaman muka Laporan Keuangan atas LO untuk Pos BEBAN Tahun 2025 dan 2024 yaitu rincian atas saldo BEBAN yang diakui oleh Perangkat Daerah selama melakukan kegiatan operasional di Tahun 2025 dan 2024:

Uraian	31 Desember 2025	31 Desember 2024	Kenaikan/(Penurunan)	%
BEBAN OPERASI	231.892.905.935,00	196.987.045.653,91	34.905.860.281,09	17,72
Jumlah	**231.892.905.935,00**	**196.987.045.653,91**	**34.905.860.281,09**	**17,72**

Tabel di atas menunjukkan BEBAN per 31 Desember 2025 yang mengalami peningkatan dari tahun 2024 sebesar Rp34.905.860.281,09 atau 17,72%.

5.3.2.1 BEBAN OPERASI

Berikut ini merupakan penjelasan dari halaman muka Laporan Keuangan atas LO untuk Pos BEBAN OPERASI Tahun 2025 dan 2024 yaitu rincian atas saldo BEBAN OPERASI yang diakui oleh Perangkat Daerah selama melakukan kegiatan operasional di Tahun 2025 dan 2024:

Uraian	31 Desember 2025	31 Desember 2024	Kenaikan/(Penurunan)	%
Beban Pegawai	78.941.662.164,00	62.044.044.047,00	16.897.618.117,00	27,23
Beban Barang dan Jasa	102.263.631.444,00	93.247.830.267,19	9.015.801.176,81	9,67
Beban Hibah	43.249.058.668,00	35.299.916.448,00	7.949.142.220,00	22,52
Beban Penyusutan dan Amortisasi	7.438.553.659,00	6.395.254.891,72	1.043.298.767,28	16,31
Jumlah	**231.892.905.935,00**	**196.987.045.653,91**	**34.905.860.281,09**	**17,72**

Tabel di atas menunjukkan BEBAN OPERASI per 31 Desember 2025 yang mengalami peningkatan dari tahun 2024 sebesar Rp34.905.860.281,09 atau 17,72%.

5.3.2.1.1 Beban Pegawai

Berikut ini merupakan penjelasan dari halaman muka Laporan Keuangan atas LO untuk Pos Beban Pegawai Tahun 2025 dan 2024 yaitu rincian atas saldo Beban Pegawai yang diakui oleh Perangkat Daerah selama melakukan kegiatan operasional di Tahun 2025 dan 2024:

Uraian	31 Desember 2025	31 Desember 2024	Kenaikan/(Penurunan)	%
Beban Gaji dan Tunjangan ASN	34.782.349.182,00	22.036.164.689,00	12.746.184.493,00	57,84
Beban Tambahan Penghasilan ASN	36.598.147.967,00	34.555.483.436,00	2.042.664.531,00	5,91
Beban Tambahan Penghasilan berdasarkan Pertimbangan Objektif Lainnya ASN	89.873.931,00	511.655.322,00	(421.781.391,00)	(82,43)
Beban Gaji dan Tunjangan KDH/WKDH	1.156.291.084,00	180.740.600,00	975.550.484,00	539,75
Beban Penerimaan Lainnya Pimpinan DPRD serta KDH/WKDH	6.315.000.000,00	4.760.000.000,00	1.555.000.000,00	32,67
Jumlah	**78.941.662.164,00**	**62.044.044.047,00**	**16.897.618.117,00**	**27,23**

Tabel di atas menunjukkan Beban Pegawai per 31 Desember 2025 yang mengalami peningkatan dari tahun 2024 sebesar Rp16.897.618.117,00 atau 27,23%. Penjelasan saldo Beban Pegawai beserta dengan informasi tambahan lainnya dapat dijabarkan sebagai berikut:

Uraian	Nilai
1) Nilai Pada LO	78.941.662.164,00
2) Nilai Pada LRA	77.821.118.529,00
3) Selisih LO – LRA	**1.120.543.635,00**
Penjelasan Selisih:	
Utang Belanja Pegawai Tahun 2025 (Neraca)	3.735.064.539,00
Utang Belanja Pegawai Tahun 2024 (Neraca)	(2.614.520.904,00)
Selisih Utang Belanja Pegawai (Neraca)	**1.120.543.635,00**

5.3.2.1.2 Beban Barang dan Jasa

Berikut ini merupakan penjelasan dari halaman muka Laporan Keuangan atas LO untuk Pos Beban Barang dan Jasa Tahun 2025 dan 2024 yaitu rincian atas saldo Beban Barang dan Jasa yang diakui oleh Perangkat Daerah selama melakukan kegiatan operasional di Tahun 2025 dan 2024:

Uraian	31 Desember 2025	31 Desember 2024	Kenaikan/(Penurunan)	%
Beban Barang	32.392.140.775,00	25.382.541.308,16	7.009.599.466,84	27,62
Beban Jasa	48.684.317.528,00	45.617.193.879,00	3.067.123.649,00	6,72
Beban Pemeliharaan	8.715.122.146,00	7.155.827.517,03	1.559.294.628,97	21,79
Beban Perjalanan Dinas	10.338.300.995,00	12.905.567.563,00	(2.567.266.568,00)	(19,89)
Beban Uang dan/atau Jasa untuk Diberikan kepada Pihak Ketiga/Pihak Lain/Masyarakat	2.133.750.000,00	2.186.700.000,00	(52.950.000,00)	(2,42)
Jumlah	**102.263.631.444,00**	**93.247.830.267,19**	**9.015.801.176,81**	**9,67**

Tabel di atas menunjukkan Beban Barang dan Jasa per 31 Desember 2025 yang mengalami peningkatan dari tahun 2024 sebesar Rp9.015.801.176,81 atau 9,67%. Penjelasan saldo Beban Barang dan Jasa beserta dengan informasi tambahan lainnya dapat dijabarkan sebagai berikut:

1) Selisih nilai Beban Barang dan Jasa yang disajikan pada LRA dengan LO dapat dijelaskan sebagai berikut:

1) Nilai Pada LO	102.263.631.444,00
2) Nilai Pada LRA	102.774.821.829,00
3) Selisih LO – LRA	(511.190.385,00)
Penjelasan Selisih :	
Transaksi yang Menyebabkan Peningkatan LO dibanding LRA :	
- Peningkatan Saldo Utang Belanja Barang dan Jasa Tahun 2024	29.863.721,00
- Dibawah Kapitalisasi Peralatan dan Mesin	38.122.798,00
- Dibawah Kapitalisasi Aset Tetap Lainnya	36.974.100,00

Transaksi yang Menyebabkan Penurunan LO dibanding LRA :

- Peningkatan Saldo Persediaan Dari Tahun 2024 (614.151.006,00)
- Kapitalisasi Belanja Modal Aset Tetap Lainnya (1.999.998,00)

Jumlah Penjelasan Selisih	**(511.190.385,00)**

2) Komponen Beban Pemeliharaan mengalami kenaikan signifikan sebesar Rp1.559.294.628,97 atau 21,79% **rincian penjelasan dapat dilihat pada Bab V Penjelasan Pos-Pos Laporan Keuangan Sub-Bab 5.1.2.1.2 Belanja Barang dan Jasa**.
3) Komponen Beban Perjalanan Dinas mengalami penurunan signifikan sebesar (Rp.2.567.266.568,00) atau (19,89%) **rincian penjelasan dapat dilihat pada Bab V Penjelasan Pos-Pos Laporan Keuangan Sub-Bab 5.1.2.1.2 Belanja Barang dan Jasa**.
4) Komponen Beban Uang Yang Diberikan Kepada Pihak Ketiga/Pihak Lain/Masyarakat mengalami penurunan signifikan sebesar (Rp52.950.000,00) atau (2,42%) **rincian penjelasan dapat dilihat pada Bab V Penjelasan Pos-Pos Laporan Keuangan Sub-Bab 5.1.2.1.2 Belanja Barang dan Jasa**.

5.3.2.1.3 Beban Hibah

Berikut ini merupakan penjelasan dari halaman muka Laporan Keuangan atas LO untuk Pos Beban Hibah Tahun 2025 dan 2024 yaitu rincian atas saldo Beban Hibah yang diakui oleh Perangkat Daerah selama melakukan kegiatan operasional di Tahun 2025 dan 2024:

Uraian	31 Desember 2025	31 Desember 2024	Kenaikan/(Penurunan)	%
Beban Hibah kepada Badan, Lembaga, Organisasi Kemasyarakatan yang Berbadan Hukum Indonesia	43.249.058.668,00	35.299.916.448,00	7.949.142.220,00	22,52
Jumlah	**43.249.058.668,00**	**35.299.916.448,00**	**7.949.142.220,00**	**22,52**

Tabel di atas menunjukkan Beban Hibah per 31 Desember 2025 yang mengalami peningkatan dari tahun 2024 sebesar Rp7.949.142.220,00 atau 22,52%.

5.3.2.1.3.1 Beban Hibah kepada Badan, Lembaga, Organisasi Kemasyarakatan yang Berbadan Hukum Indonesia

Berikut ini merupakan penjelasan dari halaman muka Laporan Keuangan atas LO untuk Pos Beban Hibah kepada Badan, Lembaga, Organisasi Kemasyarakatan yang Berbadan Hukum Indonesia Tahun 2025 dan 2024 yaitu rincian atas saldo Beban Hibah kepada Badan, Lembaga, Organisasi Kemasyarakatan yang Berbadan Hukum Indonesia yang diakui oleh Perangkat Daerah selama melakukan kegiatan operasional di Tahun 2025 dan 2024:

Uraian	31 Desember 2025	31 Desember 2024	Kenaikan/(Penurunan)	%
Beban Hibah kepada Badan dan Lembaga Nirlaba, Sukarela Bersifat Sosial Kemasyarakatan	43.249.058.668,00	35.299.916.448,00	7.949.142.220,00	22,52
Jumlah	**43.249.058.668,00**	**35.299.916.448,00**	**7.949.142.220,00**	**22,52**

Tabel di atas menunjukkan Beban Hibah kepada Badan, Lembaga, Organisasi Kemasyarakatan yang Berbadan Hukum Indonesia per 31 Desember 2025 yang mengalami peningkatan dari tahun 2024 sebesar

Rp7.949.142.220,00 atau 22,52%. Penjelasan saldo Beban Hibah kepada Badan, Lembaga, Organisasi Kemasyarakatan yang Berbadan Hukum Indonesia beserta dengan informasi tambahan lainnya dapat dijabarkan pada **Lampiran 9 Realisasi Belanja Hibah Tahun Anggaran 2025**.

5.3.2.1.4 Beban Penyusutan dan Amortisasi

Berikut ini merupakan penjelasan dari halaman muka Laporan Keuangan atas LO untuk Pos Beban Penyusutan dan Amortisasi Tahun 2025 dan 2024 yaitu rincian atas saldo Beban Penyusutan dan Amortisasi yang diakui oleh Perangkat Daerah selama melakukan kegiatan operasional di Tahun 2025 dan 2024:

Uraian	31 Desember 2025	31 Desember 2024	Kenaikan/(Penurunan)	%
Beban Penyusutan Peralatan dan Mesin	5.848.347.459,00	4.733.153.747,72	1.115.193.711,28	23,56
Beban Penyusutan Gedung dan Bangunan	1.136.023.957,00	1.121.351.956,00	14.672.001,00	1,31
Beban Penyusutan Jalan, Jaringan dan Irigasi	226.428.938,00	225.285.728,00	1.143.210,00	0,51
Beban Penyusutan Aset Tetap Lainnya	121.517.391,00	165.762.465,00	(44.245.074,00)	(26,69)
Beban Amortisasi Aset Lainnya-Aset Tidak Berwujud	106.235.914,00	149.700.995,00	(43.465.081,00)	(29,03)
Jumlah	**7.438.553.659,00**	**6.395.254.891,72**	**1.043.298.767,28**	**16,31**

Tabel di atas menunjukkan Beban Penyusutan dan Amortisasi per 31 Desember 2025 yang mengalami penurunan dari tahun 2024 sebesar Rp1.115.193.711,28 atau 23,56%. Penjelasan saldo Beban Penyusutan dan Amortisasi beserta dengan informasi tambahan lainnya dapat dijabarkan sebagai berikut:

1) Komponen Beban Penyusutan Alat Angkutan mengalami kenaikan signifikan sebesar Rp1.238.822.975,00 atau 169,64%.
2) Komponen Beban Penyusutan Alat Kedokteran dan Kesehatan mengalami penurunan signifikan sebesar (Rp5.790.000,00) atau (100,00%).
3) Komponen Beban Penyusutan Alat Keselamatan Kerja mengalami kenaikan signifikan sebesar Rp58.334,00 atau 140,00%.
4) Komponen Beban Penyusutan Peralatan Olahraga mengalami kenaikan signifikan sebesar Rp28.376.333,00 atau 1.100,00%.

5.3.3 Surplus/Defisit-LO

Berikut ini merupakan penjelasan dari halaman muka Laporan Keuangan atas LO untuk Pos Surplus/Defisit-LO Tahun 2025 dan 2024 yaitu rincian atas saldo Surplus/Defisit-LO yang diakui oleh Perangkat Daerah selama melakukan kegiatan operasional di Tahun 2025 dan 2024:

Uraian	31 Desember 2025	31 Desember 2024	Kenaikan/(Penurunan)	%
Surplus/Defisit-LO	87.859.782.603,79	138.153.682.359,19	(50.293.899.755,40)	(36,40)
Jumlah	**87.859.782.603,79**	**138.153.682.359,19**	**(50.293.899.755,40)**	**(36,40)**

Tabel di atas menunjukkan Beban Hibah per 31 Desember 2025 yang mengalami penurunan signifikan dari tahun 2024 sebesar (Rp50.293.899.755,40) atau (36,40%).

5.4 LAPORAN PERUBAHAN EKUITAS

Laporan Perubahan Ekuitas merupakan laporan yang menyajikan informasi kenaikan atau penurunan ekuitas tahun pelaporan. Laporan Perubahan Ekuitas Sekretariat Daerah Provinsi Bali diungkapkan dan dijelaskna sebagai berikut:

5.4.1 EKUITAS AWAL

Saldo yang disajikan pada table merupakan saldo Ekuitas Awal Tahun 2025 dan 2024.

Uraian	31 Desember 2025	31 Desember 2024	Kenaikan/(Penurunan)	%
Ekuitas - Awal	7.076.743.494.844,11	7.012.268.076.276,15	64.475.418.567,96	0,91

5.4.2 RK-PPKD

Saldo yang disajikan pada table merupakan saldo RK-PPKD yaitu akun transitoris Sekretariat Daerah Provinsi Bali di Tahun 2025 dan 2024.

Uraian	31 Desember 2025	31 Desember 2024	Kenaikan/(Penurunan)	%
RK - PPKD	200.281.431.320,57	1.123.583.779,77	199.157.847.540,80	17.725

5.4.4 SURPLUS/DEFISIT – LO

Saldo yang disajikan pada table merupakan surplus atas kegiatan operasional berbasis akrual yang menambah nilai ekuitas pada Neraca Sekretariat Daerah Provinsi Bali pada Tahun 2025 dan 2024

Uraian	31 Desember 2025	31 Desember 2024	Kenaikan/(Penurunan)	%
Surplus/Defisit-LO	87.859.782.603,79	138.153.682.359,19	(50.293.899.755,40)	(36,40)

5.4.5 DAMPAK KUMULATIF PERUBAHAN KEBIJAKAN/KESALAHAN MENDASAR

Saldo tersebut di atas merupakan transaksi penyesuaian asset dan kewajiban yang disebabkan oleh adanya koreksi baik lebih catat maupun kurang catat dari tahun-tahun sebelumnya sehingga pada tahun 2025 dan 2024 Sekretariat Daerah Provinsi Bali melakukan penyesuaian. Dampak kumulatif perubahan kebijakan/kesalahan mendasar memiliki rincian sebagai berikut:

Uraian	31 Desember 2025	31 Desember 2024	Kenaikan/(Penurunan)	%
Koreksi Nilai Persediaan	0,00	(260.000,00)	260.000,00	(100,00)
Koreksi Selisih Revaluasi Aset Tetap	0,00	0,00	0,00	0,00
Lain-Lain	(14.661.520.580,52)	(74.801.587.571,00)	(60.140.066.990,48)	(80,39)
Penyertaan Modal kepada Badan Usaha Milik Daerah (BUMD)	(14.661.520.580,50)	0,00	(14.661.520.580,50)	(100,00)
Peralatan Personal Computer	(0,01)	0,00	(0,01)	(100,00)
Akumulasi Penyusutan Alat Rumah Tangga - Mebel	(0,01)	0,00	(0,01)	(100,00)
Jumlah	**(14.661.520.580,52)**	**(74.801.847.571,00)**	**(60.140.326.990,48)**	**(80,39)**

5.4.6 EKUITAS AKHIR

Saldo yang disajikan pada tabel merupakan saldo Ekuitas Akhir Sekretariat Daerah Provinsi Bali per 31 Desember 2025 dan 31 Desember 2024

Uraian	31 Desember 2025	31 Desember 2024	Kenaikan/(Penurunan)	%
Ekuitas Awal	7.076.743.494.844,11	7.012.268.076.276,15	64.475.418.567,96	0,92
Surplus/Defisit – LO	87.859.782.603,79	138.153.682.359,19	(50.293.899.755,40)	(36,40)
RK PPKD	200.281.431.320,57	1.123.583.779,77	199.157.847.540,80	17.725
Koreksi Nilai Persediaan	0,00	(260.000)	260.000,00	(100,00)
Koreksi Selisih Revaluasi Aset Tetap	0,00	0,00	0,00	0,00
Lain-Lain	(14.661.520.580,52)	(74.801.587.571,00)	(60.140.066.990,48)	(80,39)
Penyertaan Modal kepada Badan Usaha Milik Daerah (BUMD)	(14.661.520.580,50)	0,00	(14.661.520.580,50)	(100,00)
Peralatan Personal Computer	(0,01)	0,00	(0,01)	(100,00)
Akumulasi Penyusutan Alat Rumah Tangga - Mebel	(0,01)	0,00	(0,01)	(100,00)
Jumlah	**7.350.223.188.187,95**	**7.076.743.494.844,11**	**273.479.693.343,84**	**3,86**

BAB VI

INFORMASI TAMBAHAN DAN PENGUNGKAPAN LAINNYA

1. Organisasi Sekretariat Daerah Provinsi Bali beralamat di Jalan Basuki Rahmat No.1 Renon Denpasar.
2. Berkenaan dengan ditetapkannya PP No. 72 Tahun 2019 tentang Perubahan atas Peraturan Pemerintah Nomor 18 Tahun 2016 tentang Perangkat Daerah dan Peraturan Gubernur Provinsi Bali Nomor 5 Tahun 2021 tentang Pembentukan, Kedudukan, Susunan Organisasi, Tugas dan Fungsi Serta Tata Kerja Rumah Sakit di Lingkungan Pemerintah Provinsi Bali.
3. Berdasarkan Peraturan Gubernur Bali Nomor 71 Tahun 2022 tentang Kedudukan, Susunan Organisasi, Tugas dan Fungsi, serta Tata Kerja Perangkat Daerah di Lingkungan Pemerintah Provinsi Bali. Fungsi dari Dinas yaitu:
   a. perumusan kebijakan teknis di Sekretariat Daerah Provinsi Bali yang menjadi kewenangan Provinsi
   b. pelaksanaan kebijakan di bidang penanaman modal dan pelayanan terpadu satu pintu yang menjad kewenangan Provinsi.
   c. penyelenggaraan administrasi Sekretariat Daerah Provinsi Bali
   d. penyelenggaraan evaluasi dan pelaporan; dan.
   e. penyelenggaraan fungsi lain yang diberikan oleh Gubernur terkait dengan tugas dan fungsinya.
4. Jumlah pegawai Sekretariat Daerah Provinsi Bali berdasarkan pangkat, golongan, eselon dan tenaga harian lepas adalah :
   1. Jumlah Pegawai berdasarkan Eselon dan Golongan :

No.	Jabatan	Jumlah	Golongan (PNS)	Jumlah
1	Eselon II	6	IV	6
2	Eselon III	16	IV	15
			III	2
3	Eselon IV	47	IV	7
			III	40
4	Fungsional Utama	5	IV	5
5	Fungsional Madya	23	IV	22
			III	1
6	Fungsional Muda	23	IV	1
			III	22
7	Fungsional Pertama	33	III	33
9	Staf PNS	115	IV	1
			III	96
			II	18
			Golongan (PPPK)	
10	PPPK	289	XI	7
			IX	217
			VII	5
			V	59
Jumlah		**557**	**Jumlah**	**557**

2. Jumlah pegawai berdasarkan pendidikan terakhir

No.	Pendidikan	Jumlah
1	Setrata 3 (S3)	3
2	Setrata 2 (S2)	91
3	Setrata 1 (S1)	254
4	Sarjana Terapan (D4)	10
5	Sarjana Muda (D3)	5
6	Sekolah Lanjutan Tingkat Atas (SLTA)	57
7	Sekolah Lanjutan Tingkat Menengah (SLTP)	3
8	Sekolah Dasar (SD)	1
Jumlah		**424**

3 Jumlah pegawai berdasarkan pangkat untuk PNS :

No.	Pangkat	Jumlah
1	Pembina Utama (IV/e)	5
2	Pembina Utama Madya (IV/d)	-
3	Pembina Utama Muda (IV/c)	11
4	Pembina Tingkat I (IV/b)	15
5	Pembina (IV/a)	34
6	Penata Tingkat I (III/d)	58
7	Penata (III/c)	36
8	Penata Muda Tingkat I (III/b)	63
9	Penata Muda (III/a)	27
10	Pengatur Tingkat I (II/d)	15
11	Pengatur (II/c)	3
12	Pengatur Muda Tingkat I (II/b)	1
13	Pengatur Muda (II/a)	-
14	Juru Tingkat I (I/d)	-
15	Juru (I/c)	-
16	Juru Muda Tingkat I (I/b)	-
17	Juru Muda (I/a)	-
18	PPPK Gol XI	7
19	PPPK Gol IX	217
20	PPPK Gol VII	**5**
21	PPPK Gol V	**60**
Jumlah		**557**

5. Jumlah pegawai Tenaga Kontrak :

No.	Pendidikan	Kontrak
1	Setrata 2 (S2)	1
2	Setrata 1 (S1)	65
3	Diploma 4 (D4)	1
4	Diploma 3 (D3)	2
5	Diploma 2 (D2)	3
6	Diploma 1 (D1)	3
7	SLTA/Paketc	120
8	SLTP	24
9	SD	14
10	Tidak Sekolah	6
Jumlah		**239**

6. Jenis kelamin pegawai :

PNS dan PPPK

No.	Jenis Kelamin	Jumlah
1	Laki-laki	330
2	Perempuan	235
Jumlah		**565**

Tenaga Kontrak

No.	Jenis Kelamin	Jumlah
1	Laki-laki	150
2	Perempuan	144
Jumlah		**299**

LAMPIRAN I

LAPORAN REALISASI ANGGARAN SUB RINCIAN TA.2025

PEMERINTAHAN PROVINSI BALI

SEKRETARIAT DAERAH

LAPORAN REALISASI ANGGARAN PENDAPATAN DAN BELANJA DAERAH

TAHUN ANGGARAN 2025

01 Januari 2025 Sampai 31 Desember 2025

Kode Rekening	URAIAN	ANGGARAN	REALISASI 2025	% 2025	REALISASI 2024
1	2	3	4	5 = (4/3)*100	6
4	**PENDAPATAN DAERAH**	**253,753,839,112.00**	**253,753,839,116.43**	**100.00**	**197,575,485,123.03**
4.1	**PENDAPATAN ASLI DAERAH (PAD)**	**253,753,839,112.00**	**253,753,839,116.43**	**100.00**	**197,575,485,123.03**
4.1.02	**Retribusi Daerah**	**150,000,000.00**	**150,000,000.00**	**100.00**	**205,537,500.00**
4.1.02.02	**Retribusi Jasa Usaha**	**150,000,000.00**	**150,000,000.00**	**100.00**	**205,537,500.00**
4.1.02.02.20	**Retribusi Pemanfaatan Aset Daerah**	**150,000,000.00**	**150,000,000.00**	**100.00**	**205,537,500.00**
4.1.02.02.20.0001	Retribusi Pemanfaatan Aset Daerah	150,000,000.00	150,000,000.00	100.00	205,537,500.00
4.1.03	**Hasil Pengelolaan Kekayaan Daerah yang Dipisahkan**	**253,603,839,112.00**	**253,603,839,116.43**	**100.00**	**197,369,947,623.03**
4.1.03.02	**Bagian Laba yang Dibagikan kepada Pemerintah Daerah (Dividen) atas Penyertaan Modal pada BUMD**	**253,382,756,690.00**	**253,382,756,694.43**	**100.00**	**196,751,692,444.03**
4.1.03.02.01	**Bagian Laba yang Dibagikan kepada Pemerintah Daerah (Dividen) atas Penyertaan Modal pada BUMD (Lembaga Keuangan)**	**226,382,756,690.00**	**226,382,756,694.43**	**100.00**	**196,751,692,444.03**
4.1.03.02.01.0001	Bagian Laba yang Dibagikan kepada Pemerintah Daerah (Dividen) atas Penyertaan Modal pada BUMD (Lembaga Keuangan)	226,382,756,690.00	226,382,756,694.43	100.00	196,751,692,444.03
4.1.03.02.02	**Bagian Laba yang Dibagikan kepada Pemerintah Daerah (Dividen) atas Penyertaan Modal pada BUMD (Aneka Usaha)**	**27,000,000,000.00**	**27,000,000,000.00**	**100.00**	**0.00**
4.1.03.02.02.0001	Bagian Laba yang Dibagikan kepada Pemerintah Daerah (Dividen) atas Penyertaan Modal pada BUMD (Aneka Usaha)	27,000,000,000.00	27,000,000,000.00	100.00	0.00
4.1.03.03	**Bagian Laba yang dibagikan kepada Pemerintah Daerah (Dividen) atas Penyertaan Modal pada Perusahaan Milik Swasta**	**221,082,422.00**	**221,082,422.00**	**100.00**	**618,255,179.00**
4.1.03.03.01	**Bagian Laba yang Dibagikan kepada Pemerintah Daerah (Dividen) atas Penyertaan Modal pada Perusahaan Milik Swasta**	**221,082,422.00**	**221,082,422.00**	**100.00**	**618,255,179.00**
4.1.03.03.01.0001	Bagian Laba yang Dibagikan kepada Pemerintah Daerah (Dividen) atas Penyertaan Modal pada Perusahaan Milik Swasta	221,082,422.00	221,082,422.00	100.00	618,255,179.00
	JUMLAH PENDAPATAN ASLI DAERAH	**253,753,839,112.00**	**253,753,839,116.43**	**100.00**	**197,575,485,123.03**
	JUMLAH PENDAPATAN	**253,753,839,112.00**	**253,753,839,116.43**	**100.00**	**197,575,485,123.03**
5	**BELANJA DAERAH**	**318,315,653,022.00**	**258,695,088,405.00**	**81.26**	**203,608,799,603.80**
5.1	**BELANJA OPERASI**	**279,359,393,979.00**	**223,844,999,026.00**	**80.12**	**190,946,762,881.03**
5.1.01	**Belanja Pegawai**	**85,626,702,965.00**	**77,821,118,529.00**	**90.88**	**62,060,285,933.00**
5.1.01.01	**Belanja Gaji dan Tunjangan ASN**	**38,168,875,566.00**	**34,401,929,579.00**	**90.13**	**22,098,713,437.00**
5.1.01.01.01	**Belanja Gaji Pokok ASN**	**23,317,847,296.00**	**22,040,500,702.00**	**94.52**	**15,714,957,461.00**
5.1.01.01.01.0001	Belanja Gaji Pokok PNS	15,753,790,840.00	14,601,537,054.00	92.68	15,375,871,961.00
5.1.01.01.01.0002	Belanja Gaji Pokok PPPK	7,564,056,456.00	7,438,963,648.00	98.34	339,085,500.00
5.1.01.01.02	**Belanja Tunjangan Keluarga ASN**	**2,444,028,292.00**	**1,978,361,362.00**	**80.94**	**1,456,843,230.00**
5.1.01.01.02.0001	Belanja Tunjangan Keluarga PNS	1,488,714,552.00	1,409,852,622.00	94.70	1,434,551,892.00
5.1.01.01.02.0002	Belanja Tunjangan Keluarga PPPK	955,313,740.00	568,508,740.00	59.51	22,291,338.00
5.1.01.01.03	**Belanja Tunjangan Jabatan ASN**	**917,398,500.00**	**838,518,740.00**	**91.40**	**679,400,000.00**
5.1.01.01.03.0001	Belanja Tunjangan Jabatan PNS	917,398,500.00	838,518,740.00	91.40	679,400,000.00
5.1.01.01.04	**Belanja Tunjangan Fungsional ASN**	**1,514,521,094.00**	**1,388,700,605.00**	**91.69**	**1,394,865,930.00**
5.1.01.01.04.0001	Belanja Tunjangan Fungsional PNS	1,251,064,732.00	1,140,663,870.00	91.17	1,341,396,930.00
5.1.01.01.04.0002	Belanja Tunjangan Fungsional PPPK	263,456,362.00	248,036,735.00	94.14	53,469,000.00
5.1.01.01.05	**Belanja Tunjangan Fungsional Umum ASN**	**862,696,000.00**	**638,205,000.00**	**73.97**	**336,745,000.00**
5.1.01.01.05.0001	Belanja Tunjangan Fungsional Umum PNS	302,166,000.00	283,480,000.00	93.81	336,745,000.00
5.1.01.01.05.0002	Belanja Tunjangan Fungsional Umum PPPK	560,530,000.00	354,725,000.00	63.28	0.00
5.1.01.01.06	**Belanja Tunjangan Beras ASN**	**1,713,338,916.00**	**1,128,388,090.00**	**65.85**	**741,870,480.00**
5.1.01.01.06.0001	Belanja Tunjangan Beras PNS	756,979,103.00	703,053,360.00	92.87	724,489,680.00
5.1.01.01.06.0002	Belanja Tunjangan Beras PPPK	956,359,813.00	425,334,730.00	44.47	17,380,800.00
5.1.01.01.07	**Belanja Tunjangan PPh/Tunjangan Khusus ASN**	**5,224,717,400.00**	**4,492,269,482.00**	**85.98**	**267,194,904.00**
5.1.01.01.07.0001	Belanja Tunjangan PPh/Tunjangan Khusus PNS	5,146,952,682.00	4,435,772,798.00	86.18	267,194,904.00
5.1.01.01.07.0002	Belanja Tunjangan PPh/Tunjangan Khusus PPPK	77,764,718.00	56,496,684.00	72.65	0.00

Kode Rekening	URAIAN	ANGGARAN	REALISASI 2025	% 2025	REALISASI 2024
1	2	3	4	5 = (4/3)*100	6
5.1.01.01.08	**Belanja Pembulatan Gaji ASN**	**540,023.00**	**326,963.00**	**60.54**	**199,678.00**
5.1.01.01.08.0001	Belanja Pembulatan Gaji PNS	197,561.00	177,377.00	89.78	193,717.00
5.1.01.01.08.0002	Belanja Pembulatan Gaji PPPK	342,462.00	149,586.00	43.67	5,961.00
5.1.01.01.09	**Belanja Iuran Jaminan Kesehatan ASN**	**1,924,159,833.00**	**1,706,777,401.00**	**88.70**	**1,377,214,194.00**
5.1.01.01.09.0001	Belanja Iuran Jaminan Kesehatan PNS	1,341,777,799.00	1,305,586,668.00	97.30	1,360,620,372.00
5.1.01.01.09.0002	Belanja Iuran Jaminan Kesehatan PPPK	582,382,034.00	401,190,733.00	68.88	16,593,822.00
5.1.01.01.10	**Belanja Iuran Jaminan Kecelakaan Kerja ASN**	**58,697,463.00**	**47,470,762.00**	**80.87**	**32,355,467.00**
5.1.01.01.10.0001	Belanja Iuran Jaminan Kecelakaan Kerja PNS	31,152,326.00	30,133,980.00	96.73	31,541,630.00
5.1.01.01.10.0002	Belanja Iuran Jaminan Kecelakaan Kerja PPPK	27,545,137.00	17,336,782.00	62.93	813,837.00
5.1.01.01.11	**Belanja Iuran Jaminan Kematian ASN**	**159,958,247.00**	**142,410,472.00**	**89.02**	**97,067,093.00**
5.1.01.01.11.0001	Belanja Iuran Jaminan Kematian PNS	93,270,913.00	90,409,527.00	96.93	94,625,678.00
5.1.01.01.11.0002	Belanja Iuran Jaminan Kematian PPPK	66,687,334.00	52,000,945.00	77.97	2,441,415.00
5.1.01.01.12	**Belanja Iuran Simpanan Peserta Tabungan Perumahan Rakyat ASN**	**30,972,502.00**	**0.00**	**0.00**	**0.00**
5.1.01.01.12.0001	Belanja Iuran Simpanan Peserta Tabungan Perumahan Rakyat PNS	22,103,500.00	0.00	0.00	0.00
5.1.01.01.12.0002	Belanja Iuran Simpanan Peserta Tabungan Perumahan Rakyat PPPK	8,869,002.00	0.00	0.00	0.00
5.1.01.02	**Belanja Tambahan Penghasilan ASN**	**38,132,179,943.00**	**36,090,861,143.00**	**94.64**	**34,743,531,896.00**
5.1.01.02.01	**Tambahan Penghasilan berdasarkan Beban Kerja ASN**	**22,046,578,119.00**	**21,117,935,124.00**	**95.78**	**20,416,674,631.00**
5.1.01.02.01.0001	Tambahan Penghasilan berdasarkan Beban Kerja PNS	20,621,785,366.00	19,818,123,537.00	96.10	20,416,674,631.00
5.1.01.02.01.0002	Tambahan Penghasilan berdasarkan Beban Kerja PPPK	1,424,792,753.00	1,299,811,587.00	91.22	0.00
5.1.01.02.03	**Tambahan Penghasilan berdasarkan Kondisi Kerja ASN**	**5,314,126,311.00**	**4,871,286,015.00**	**91.66**	**4,765,151,858.00**
5.1.01.02.03.0001	Tambahan Penghasilan berdasarkan Kondisi Kerja PNS	5,268,803,118.00	4,826,132,260.00	91.59	4,765,151,858.00
5.1.01.02.03.0002	Tambahan Penghasilan berdasarkan Kondisi Kerja PPPK	45,323,193.00	45,153,755.00	99.62	0.00
5.1.01.02.04	**Tambahan Penghasilan berdasarkan Kelangkaan Profesi ASN**	**24,687,070.00**	**24,687,070.00**	**100.00**	**30,701,681.00**
5.1.01.02.04.0001	Tambahan Penghasilan berdasarkan Kelangkaan Profesi PNS	24,687,070.00	24,687,070.00	100.00	30,701,681.00
5.1.01.02.05	**Tambahan Penghasilan berdasarkan Prestasi Kerja ASN**	**10,746,788,443.00**	**10,076,952,934.00**	**93.76**	**9,531,003,726.00**
5.1.01.02.05.0001	Tambahan Penghasilan berdasarkan Prestasi Kerja PNS	10,128,454,928.00	9,524,818,866.00	94.04	9,531,003,726.00
5.1.01.02.05.0002	Tambahan Penghasilan berdasarkan Prestasi Kerja PPPK	618,333,515.00	552,134,068.00	89.29	0.00
5.1.01.03	**Tambahan Penghasilan berdasarkan Pertimbangan Objektif Lainnya ASN**	**0.00**	**0.00**	**0.00**	**277,300,000.00**
5.1.01.03.07	**Belanja Honorarium**	**0.00**	**0.00**	**0.00**	**204,000,000.00**
5.1.01.03.07.0001	Belanja Honorarium Penanggungjawaban Pengelola Keuangan	0.00	0.00	0.00	204,000,000.00
5.1.01.03.08	**Belanja Jasa Pengelolaan BMD**	**0.00**	**0.00**	**0.00**	**73,300,000.00**
5.1.01.03.08.0002	Belanja Jasa Pengelolaan BMD yang Tidak Menghasilkan Pendapatan	0.00	0.00	0.00	73,300,000.00
5.1.01.05	**Belanja Gaji dan Tunjangan KDH/WKDH**	**3,007,840,762.00**	**1,013,327,807.00**	**33.68**	**180,740,600.00**
5.1.01.05.01	**Belanja Gaji Pokok KDH/WKDH**	**64,800,000.00**	**59,400,000.00**	**91.66**	**0.00**
5.1.01.05.01.0001	Belanja Gaji Pokok KDH/WKDH	64,800,000.00	59,400,000.00	91.66	0.00
5.1.01.05.02	**Belanja Tunjangan Keluarga KDH/WKDH**	**6,864,000.00**	**5,940,000.00**	**86.53**	**0.00**
5.1.01.05.02.0001	Belanja Tunjangan Keluarga KDH/WKDH	6,864,000.00	5,940,000.00	86.53	0.00
5.1.01.05.03	**Belanja Tunjangan Jabatan KDH/WKDH**	**116,640,000.00**	**106,920,000.00**	**91.66**	**0.00**
5.1.01.05.03.0001	Belanja Tunjangan Jabatan KDH/WKDH	116,640,000.00	106,920,000.00	91.66	0.00
5.1.01.05.04	**Belanja Tunjangan Beras KDH/WKDH**	**4,055,520.00**	**3,186,480.00**	**78.57**	**0.00**
5.1.01.05.04.0001	Belanja Tunjangan Beras KDH/WKDH	4,055,520.00	3,186,480.00	78.57	0.00
5.1.01.05.05	**Belanja Tunjangan PPh/Tunjangan Khusus KDH/WKDH**	**7,207,946.00**	**4,601,607.00**	**63.84**	**0.00**
5.1.01.05.05.0001	Belanja Tunjangan PPh/Tunjangan Khusus KDH/WKDH	7,207,946.00	4,601,607.00	63.84	0.00
5.1.01.05.06	**Belanja Pembulatan Gaji KDH/WKDH**	**2,064.00**	**1,320.00**	**63.95**	**0.00**
5.1.01.05.06.0001	Belanja Pembulatan Gaji KDH/WKDH	2,064.00	1,320.00	63.95	0.00
5.1.01.05.07	**Belanja Iuran Jaminan Kesehatan bagi KDH/WKDH**	**6,852,800.00**	**6,264,000.00**	**91.40**	**0.00**
5.1.01.05.07.0001	Belanja Iuran Jaminan Kesehatan bagi KDH/WKDH	6,852,800.00	6,264,000.00	91.40	0.00
5.1.01.05.08	**Belanja Iuran Jaminan Kecelakaan Kerja KDH/WKDH**	**137,920.00**	**129,600.00**	**93.96**	**0.00**
5.1.01.05.08.0001	Belanja Iuran Jaminan Kecelakaan Kerja KDH/WKDH	137,920.00	129,600.00	93.96	0.00
5.1.01.05.09	**Belanja Iuran Jaminan Kematian KDH/WKDH**	**397,760.00**	**388,800.00**	**97.74**	**0.00**
5.1.01.05.09.0001	Belanja Iuran Jaminan Kematian KDH/WKDH	397,760.00	388,800.00	97.74	0.00
5.1.01.05.10	**Belanja Insentif bagi KDH/WKDH atas Pemungutan Pajak Daerah**	**2,800,882,752.00**	**826,496,000.00**	**29.50**	**180,740,600.00**
5.1.01.05.10.0001	Belanja Insentif bagi KDH/WKDH atas Pemungutan Pajak Kendaraan Bermotor bagi KDH/WKDH	1,398,441,376.00	446,472,529.00	31.92	109,404,888.00

Kode Rekening	URAIAN	ANGGARAN	REALISASI 2025	% 2025	REALISASI 2024
1	2	3	4	5 = (4/3)*100	6
5.1.01.05.10.0002	Belanja Insentif Pemungutan bagi KDH/WKDH atas Bea Balik Nama Kendaraan Bermotor	1,398,441,376.00	378,216,800.00	27.04	71,242,225.00
5.1.01.05.10.0004	Belanja Insentif bagi KDH/WKDH atas Pemungutan Pajak Air Permukaan	4,000,000.00	1,806,671.00	45.16	93,487.00
5.1.01.06	**Belanja Penerimaan Lainnya Pimpinan DPRD serta KDH/WKDH**	**6,317,806,694.00**	**6,315,000,000.00**	**99.95**	**4,760,000,000.00**
5.1.01.06.02	**Belanja Dana Operasional KDH/WKDH**	**6,317,806,694.00**	**6,315,000,000.00**	**99.95**	**4,760,000,000.00**
5.1.01.06.02.0001	Belanja Dana Operasional KDH/WKDH	6,317,806,694.00	6,315,000,000.00	99.95	4,760,000,000.00
5.1.02	**Belanja Barang dan Jasa**	**147,489,941,014.00**	**102,774,821,829.00**	**69.68**	**93,586,560,500.03**
5.1.02.01	**Belanja Barang**	**55,196,033,642.00**	**32,933,194,881.00**	**59.66**	**25,732,459,009.00**
5.1.02.01.01	**Belanja Barang Pakai Habis**	**55,194,033,642.00**	**32,931,194,883.00**	**59.66**	**25,374,304,259.00**
5.1.02.01.01.0002	Belanja Bahan-Bahan Kimia	0.00	0.00	0.00	15,412,500.00
5.1.02.01.01.0004	Belanja Bahan-Bahan Bakar dan Pelumas	3,707,098,600.00	3,559,910,853.00	96.02	3,276,535,547.00
5.1.02.01.01.0008	Belanja Bahan-Bahan/Bibit Tanaman	1,506,988,066.00	949,184,688.00	62.98	0.00
5.1.02.01.01.0009	Belanja Bahan-Isi Tabung Pemadam Kebakaran	67,873,400.00	8,292,810.00	12.21	19,761,066.00
5.1.02.01.01.0010	Belanja Bahan-Isi Tabung Gas	200,825,000.00	88,150,000.00	43.89	33,550,000.00
5.1.02.01.01.0012	Belanja Bahan-Bahan Lainnya	400,296,000.00	189,445,709.00	47.32	974,149,664.00
5.1.02.01.01.0013	Belanja Suku Cadang-Suku Cadang Alat Angkutan	0.00	0.00	0.00	445,856,195.00
5.1.02.01.01.0024	Belanja Alat/Bahan untuk Kegiatan Kantor-Alat Tulis Kantor	811,718,100.00	672,654,461.00	82.86	346,824,975.00
5.1.02.01.01.0025	Belanja Alat/Bahan untuk Kegiatan Kantor- Kertas dan Cover	562,232,900.00	482,370,264.00	85.79	393,359,000.00
5.1.02.01.01.0026	Belanja Alat/Bahan untuk Kegiatan Kantor- Bahan Cetak	445,158,860.00	274,005,454.00	61.55	25,071,500.00
5.1.02.01.01.0027	Belanja Alat/Bahan untuk Kegiatan Kantor-Benda Pos	160,940,700.00	63,080,000.00	39.19	49,270,000.00
5.1.02.01.01.0029	Belanja Alat/Bahan untuk Kegiatan Kantor-Bahan Komputer	322,964,938.00	266,454,193.00	82.50	380,882,100.00
5.1.02.01.01.0030	Belanja Alat/Bahan untuk Kegiatan Kantor-Perabot Kantor	327,534,900.00	313,560,091.00	95.73	365,320,500.00
5.1.02.01.01.0031	Belanja Alat/Bahan untuk Kegiatan Kantor-Alat Listrik	487,425,800.00	372,362,887.00	76.39	401,690,900.00
5.1.02.01.01.0032	Belanja Alat/Bahan untuk Kegiatan Kantor-Perlengkapan Dinas	37,706,700.00	32,880,642.00	87.20	0.00
5.1.02.01.01.0035	Belanja Alat/Bahan untuk Kegiatan Kantor-Suvenir/Cendera Mata	3,078,166,666.00	2,887,464,573.00	93.80	2,604,465,000.00
5.1.02.01.01.0036	Belanja Alat/Bahan untuk Kegiatan Kantor-Alat/Bahan untuk Kegiatan Kantor Lainnya	19,927,951,458.00	7,805,699,627.00	39.16	7,270,432,485.00
5.1.02.01.01.0037	Belanja Obat-Obatan-Obat	108,376,000.00	46,865,876.00	43.24	9,264,903.00
5.1.02.01.01.0038	Belanja Obat-Obatan-Obat-Obatan Lainnya	185,060,000.00	81,639,541.00	44.11	5,102,000.00
5.1.02.01.01.0039	Belanja Persediaan untuk Dijual/Diserahkan-Persediaan untuk Dijual/Diserahkan kepada Masyarakat	160,000,000.00	159,999,920.00	99.99	162,000,000.00
5.1.02.01.01.0043	Belanja Natura dan Pakan-Natura	1,516,425,790.00	1,497,488,418.00	98.75	0.00
5.1.02.01.01.0045	Belanja Natura dan Pakan-Natura dan Pakan Lainnya	0.00	0.00	0.00	554,006,600.00
5.1.02.01.01.0052	Belanja Makanan dan Minuman Rapat	1,749,925,000.00	1,035,164,752.00	59.15	990,771,500.00
5.1.02.01.01.0053	Belanja Makanan dan Minuman Jamuan Tamu	12,319,407,564.00	8,144,806,802.00	66.11	5,026,252,824.00
5.1.02.01.01.0058	Belanja Makanan dan Minuman Aktivitas Lapangan	6,170,030,000.00	3,207,032,112.00	51.97	1,786,565,000.00
5.1.02.01.01.0059	Belanja Pakaian Dinas KDH dan WKDH	350,000,000.00	249,969,952.00	71.41	0.00
5.1.02.01.01.0074	Belanja Pakaian Adat Daerah	324,000,000.00	278,089,038.00	85.82	151,210,000.00
5.1.02.01.01.0075	Belanja Pakaian Batik Tradisional	265,927,200.00	264,622,220.00	99.50	60,000,000.00
5.1.02.01.01.0076	Belanja Pakaian Olahraga	0.00	0.00	0.00	26,550,000.00
5.1.02.01.04	**Belanja Aset Tetap yang Tidak Memenuhi Kriteria Kapitalisasi**	**2,000,000.00**	**1,999,998.00**	**99.99**	**358,154,750.00**
5.1.02.01.04.0123	Belanja Peralatan dan Mesin-Alat Kantor dan Rumah Tangga-Alat Rumah Tangga-Alat Rumah Tangga Lainnya [(),Home Use].	0.00	0.00	0.00	298,847,250.00
5.1.02.01.04.0492	Belanja Peralatan dan Mesin-Rambu-rambu-Rambu-rambu Lalu Lintas Darat-Rambu Bersuar	0.00	0.00	0.00	59,307,500.00
5.1.02.01.04.0710	Belanja Aset Tetap Lainnya-Bahan Perpustakaan-Bahan Perpustakaan Tercetak-Buku Umum	2,000,000.00	1,999,998.00	99.99	0.00
5.1.02.02	**Belanja Jasa**	**62,171,439,113.00**	**48,654,453,807.00**	**78.25**	**45,606,006,411.00**
5.1.02.02.01	**Belanja Jasa Kantor**	**34,310,760,861.00**	**26,432,525,420.00**	**77.03**	**27,491,218,462.00**
5.1.02.02.01.0001	Belanja Jasa Pengelolaan BMD yang Tidak Menghasilkan Pendapatan	102,800,000.00	59,300,000.00	57.68	0.00
5.1.02.02.01.0003	Honorarium Narasumber atau Pembahas, Moderator, Pembawa Acara, dan Panitia	261,500,000.00	121,650,000.00	46.52	191,300,000.00
5.1.02.02.01.0004	Honorarium Tim Pelaksana Kegiatan dan Sekretariat Tim Pelaksana Kegiatan	413,350,000.00	27,000,000.00	6.53	0.00
5.1.02.02.01.0005	Honorarium Pemberi Keterangan Ahli, Saksi Ahli, dan Beracara	1,099,800,000.00	243,000,000.00	22.09	1,443,000,000.00
5.1.02.02.01.0025	Belanja Jasa Tenaga Kesenian dan Kebudayaan	1,495,000,000.00	393,000,000.00	26.28	380,500,000.00
5.1.02.02.01.0026	Belanja Jasa Tenaga Administrasi	6,999,355,103.00	6,945,417,005.00	99.22	12,029,925,128.00
5.1.02.02.01.0028	Belanja Jasa Tenaga Pelayanan Umum	5,243,809,568.00	3,595,607,445.00	68.56	1,677,424,032.00
5.1.02.02.01.0029	Belanja Jasa Tenaga Ahli	1,116,000,000.00	1,116,000,000.00	100.00	1,617,000,000.00

Kode Rekening	URAIAN	ANGGARAN	REALISASI 2025	% 2025	REALISASI 2024
1	2	3	4	5 = (4/3)*100	6
5.1.02.02.01.0030	Belanja Jasa Tenaga Kebersihan	5,147,246,553.00	5,000,415,064.00	97.14	4,667,452,936.00
5.1.02.02.01.0031	Belanja Jasa Tenaga Keamanan	252,742,075.00	234,742,075.00	92.87	297,112,512.00
5.1.02.02.01.0033	Belanja Jasa Tenaga Supir	1,488,342,402.00	1,476,356,158.00	99.19	1,678,116,088.00
5.1.02.02.01.0043	Belanja Jasa Penulisan dan Penerjemahan	315,000,000.00	113,850,000.00	36.14	187,650,000.00
5.1.02.02.01.0048	Belanja Jasa Kontribusi Asosiasi	160,000,000.00	160,000,000.00	100.00	160,000,000.00
5.1.02.02.01.0049	Belanja Jasa Pencucian Pakaian, Alat Kesenian dan Kebudayaan, serta Alat Rumah Tangga	330,000,000.00	287,827,755.00	87.22	198,379,000.00
5.1.02.02.01.0052	Belanja Jasa Pembersihan, Pengendalian Hama, dan Fumigasi	13,430,000.00	13,065,000.00	97.28	9,836,000.00
5.1.02.02.01.0054	Belanja Jasa Jalan/Tol	20,000,000.00	8,700,000.00	43.50	4,506,000.00
5.1.02.02.01.0055	Belanja Jasa Iklan/Reklame, Film, dan Pemotretan	5,015,620,000.00	3,322,119,317.00	66.23	14,900,000.00
5.1.02.02.01.0059	Belanja Tagihan Telepon	619,024,453.00	93,847,645.00	15.16	110,540,136.00
5.1.02.02.01.0060	Belanja Tagihan Air	381,535,453.00	99,384,722.00	26.04	172,362,295.00
5.1.02.02.01.0061	Belanja Tagihan Listrik	2,770,309,454.00	2,457,182,364.00	88.69	2,166,546,935.00
5.1.02.02.01.0062	Belanja Langganan Jurnal/Surat Kabar/Majalah	309,745,800.00	279,537,970.00	90.24	277,271,000.00
5.1.02.02.01.0063	Belanja Kawat/Faksimili/Internet/TV Berlangganan	24,000,000.00	0.00	0.00	85,552,200.00
5.1.02.02.01.0064	Belanja Paket/Pengiriman	1,000,000.00	0.00	0.00	0.00
5.1.02.02.01.0066	Belanja Registrasi/Keanggotaan	3,300,000.00	3,300,000.00	100.00	3,000,000.00
5.1.02.02.01.0067	Belanja Pembayaran Pajak, Bea, dan Perizinan	323,400,000.00	150,582,900.00	46.56	118,844,200.00
5.1.02.02.01.0073	Belanja Medical Check Up	84,600,000.00	28,040,000.00	33.14	0.00
5.1.02.02.01.0080	Belanja Honorarium Penanggungjawaban Pengelola Keuangan	319,850,000.00	202,600,000.00	63.34	0.00
5.1.02.02.02	**Belanja Iuran Jaminan/Asuransi**	**1,275,019,656.00**	**1,198,176,150.00**	**93.97**	**1,629,078,321.00**
5.1.02.02.02.0005	Belanja Iuran Jaminan Kesehatan bagi Non ASN	646,426,345.00	608,850,775.00	94.18	828,593,997.00
5.1.02.02.02.0006	Belanja Iuran Jaminan Kecelakaan Kerja bagi Non ASN	35,355,472.00	33,359,000.00	94.35	45,346,929.00
5.1.02.02.02.0007	Belanja Iuran Jaminan Kematian bagi Non ASN	44,643,834.00	41,698,750.00	93.40	56,681,985.00
5.1.02.02.02.0010	Belanja Iuran Jaminan Hari Tua bagi Non ASN	548,594,005.00	514,267,625.00	93.74	698,455,410.00
5.1.02.02.03	**Belanja Sewa Tanah**	**0.00**	**0.00**	**0.00**	**3,000,000.00**
5.1.02.02.03.0004	Belanja Sewa Tanah untuk Bangunan Tempat Kerja	0.00	0.00	0.00	3,000,000.00
5.1.02.02.04	**Belanja Sewa Peralatan dan Mesin**	**26,387,389,596.00**	**20,866,511,237.00**	**79.07**	**16,261,481,378.00**
5.1.02.02.04.0035	Belanja Sewa Kendaraan Dinas Bermotor Perorangan	550,000,000.00	453,220,680.00	82.40	675,084,500.00
5.1.02.02.04.0036	Belanja Sewa Kendaraan Bermotor Penumpang	337,823,400.00	282,362,600.00	83.58	206,300,000.00
5.1.02.02.04.0037	Belanja Sewa Kendaraan Bermotor Angkutan Barang	0.00	0.00	0.00	1,500,000.00
5.1.02.02.04.0049	Belanja Sewa Alat Angkutan Apung Bermotor untuk Penumpang	20,000,000.00	16,162,000.00	80.81	0.00
5.1.02.02.04.0054	Belanja Sewa Alat Angkutan Apung Tak Bermotor untuk Penumpang	0.00	0.00	0.00	2,400,000.00
5.1.02.02.04.0117	Belanja Sewa Alat Kantor Lainnya	9,410,646,000.00	6,675,468,400.00	70.93	5,424,831,288.00
5.1.02.02.04.0118	Belanja Sewa Mebel	987,727,436.00	894,861,500.00	90.59	598,347,400.00
5.1.02.02.04.0121	Belanja Sewa Alat Pendingin	530,000,000.00	329,280,000.00	62.12	279,780,000.00
5.1.02.02.04.0123	Belanja Sewa Alat Rumah Tangga Lainnya (Home Use)	150,000,000.00	148,500,000.00	99.00	0.00
5.1.02.02.04.0132	Belanja Sewa Peralatan Studio Audio	7,151,192,760.00	5,860,766,058.00	81.95	5,163,280,000.00
5.1.02.02.04.0328	Belanja Sewa System/Power Supply	1,550,000,000.00	1,278,995,000.00	82.51	584,130,000.00
5.1.02.02.04.0411	Belanja Sewa Peralatan Komputer Lainnya	5,450,000,000.00	4,926,894,999.00	90.40	3,325,828,190.00
5.1.02.02.04.0445	Belanja Sewa Alat Deteksi Lainnya	250,000,000.00	0.00	0.00	0.00
5.1.02.02.05	**Belanja Sewa Gedung dan Bangunan**	**13,000,000.00**	**5,000,000.00**	**38.46**	**28,000,000.00**
5.1.02.02.05.0009	Belanja Sewa Bangunan Gedung Tempat Pertemuan	13,000,000.00	5,000,000.00	38.46	0.00
5.1.02.02.05.0041	Belanja Sewa Mess/Wisma/Bungalow/Tempat Peristirahatan	0.00	0.00	0.00	28,000,000.00
5.1.02.02.07	**Belanja Sewa Aset Tetap Lainnya**	**79,200,000.00**	**57,600,000.00**	**72.72**	**48,000,000.00**
5.1.02.02.07.0057	Belanja Sewa Tanaman	79,200,000.00	57,600,000.00	72.72	48,000,000.00
5.1.02.02.09	**Belanja Jasa Konsultansi Non Konstruksi**	**46,069,000.00**	**44,641,000.00**	**96.90**	**99,428,250.00**
5.1.02.02.09.0006	Belanja Jasa Konsultansi Berorientasi Bidang-Keuangan	0.00	0.00	0.00	99,428,250.00
5.1.02.02.09.0014	Belanja Jasa Konsultansi Berorientasi Layanan-Jasa Khusus	46,069,000.00	44,641,000.00	96.90	0.00
5.1.02.02.12	**Belanja Kursus/Pelatihan, Sosialisasi, Bimbingan Teknis serta Pendidikan dan Pelatihan**	**50,000,000.00**	**50,000,000.00**	**100.00**	**45,800,000.00**
5.1.02.02.12.0001	Belanja Kursus Singkat/Pelatihan	50,000,000.00	50,000,000.00	100.00	0.00
5.1.02.02.12.0003	Belanja Bimbingan Teknis	0.00	0.00	0.00	45,800,000.00
5.1.02.02.15	**Belanja Sewa Aset Tidak Berwujud**	**10,000,000.00**	**0.00**	**0.00**	**0.00**
5.1.02.02.15.0005	Belanja Sewa Aset Tidak Berwujud-Software	10,000,000.00	0.00	0.00	0.00
5.1.02.03	**Belanja Pemeliharaan**	**12,215,642,659.00**	**8,715,122,146.00**	**71.34**	**7,155,827,517.03**
5.1.02.03.02	**Belanja Pemeliharaan Peralatan dan Mesin**	**3,734,767,800.00**	**2,402,920,178.00**	**64.33**	**1,632,393,323.00**
5.1.02.03.02.0023	Belanja Pemeliharaan Alat Besar-Alat Bantu-Pompa	70,000,000.00	69,800,000.00	99.71	15,000,000.00
5.1.02.03.02.0035	Belanja Pemeliharaan Alat Angkutan-Alat Angkutan Darat Bermotor-Kendaraan Dinas Bermotor Perorangan	1,907,200,000.00	1,465,960,861.00	76.86	416,990,916.00

Kode Rekening	URAIAN	ANGGARAN	REALISASI 2025	% 2025	REALISASI 2024
1	2	3	4	5 = (4/3)*100	6
5.1.02.03.02.0036	Belanja Pemeliharaan Alat Angkutan-Alat Angkutan Darat Bermotor-Kendaraan Bermotor Penumpang	37,110,000.00	27,229,998.00	73.37	273,786,857.00
5.1.02.03.02.0038	Belanja Pemeliharaan Alat Angkutan-Alat Angkutan Darat Bermotor-Kendaraan Bermotor Beroda Dua	280,000,000.00	124,484,529.00	44.45	35,950,000.00
5.1.02.03.02.0117	Belanja Pemeliharaan Alat Kantor dan Rumah Tangga-Alat Kantor-Alat Kantor Lainnya	202,800,000.00	44,942,520.00	22.16	34,068,100.00
5.1.02.03.02.0118	Belanja Pemeliharaan Alat Kantor dan Rumah Tangga-Alat Rumah Tangga-Mebel	54,400,000.00	40,326,997.00	74.13	115,122,000.00
5.1.02.03.02.0121	Belanja Pemeliharaan Alat Kantor dan Rumah Tangga-Alat Rumah Tangga-Alat Pendingin	380,175,000.00	272,969,589.00	71.80	240,321,000.00
5.1.02.03.02.0123	Belanja Pemeliharaan Alat Kantor dan Rumah Tangga-Alat Rumah Tangga-Alat Rumah Tangga Lainnya (Home Use)	172,500,000.00	74,700,000.00	43.30	207,661,800.00
5.1.02.03.02.0133	Belanja Pemeliharaan Alat Studio, Komunikasi, dan Pemancar-Alat Studio-Peralatan Studio Video dan Film	15,000,000.00	0.00	0.00	0.00
5.1.02.03.02.0137	Belanja Pemeliharaan Alat Studio, Komunikasi, dan Pemancar-Alat Studio-Alat Studio Lainnya	50,000,000.00	19,502,034.00	39.00	30,391,400.00
5.1.02.03.02.0141	Belanja Pemeliharaan Alat Studio, Komunikasi, dan Pemancar-Alat Komunikasi-Alat Komunikasi Radio VHF	8,712,800.00	0.00	0.00	0.00
5.1.02.03.02.0405	Belanja Pemeliharaan Komputer-Komputer Unit-Personal Computer	303,680,000.00	162,425,950.00	53.48	133,436,250.00
5.1.02.03.02.0409	Belanja Pemeliharaan Komputer-Peralatan Komputer-Peralatan Personal Computer	0.00	0.00	0.00	81,385,000.00
5.1.02.03.02.0410	Belanja Pemeliharaan Komputer-Peralatan Komputer-Peralatan Jaringan	50,000,000.00	5,799,200.00	11.59	29,580,000.00
5.1.02.03.02.0411	Belanja Pemeliharaan Komputer-Peralatan Komputer-Peralatan Komputer Lainnya	203,190,000.00	94,778,500.00	46.64	18,700,000.00
5.1.02.03.03	**Belanja Pemeliharaan Gedung dan Bangunan**	**8,031,103,859.00**	**5,969,006,078.00**	**74.32**	**5,245,078,994.03**
5.1.02.03.03.0001	Belanja Pemeliharaan Bangunan Gedung-Bangunan Gedung Tempat Kerja-Bangunan Gedung Kantor	3,382,589,587.00	1,764,610,535.00	52.16	2,175,719,341.03
5.1.02.03.03.0008	Belanja Pemeliharaan Bangunan Gedung-Bangunan Gedung Tempat Kerja-Bangunan Gedung Tempat Ibadah	0.00	0.00	0.00	39,000,030.00
5.1.02.03.03.0009	Belanja Pemeliharaan Bangunan Gedung-Bangunan Gedung Tempat Kerja-Bangunan Gedung Tempat Pertemuan	890,104,513.00	808,912,000.00	90.87	519,893,900.00
5.1.02.03.03.0013	Belanja Pemeliharaan Bangunan Gedung-Bangunan Gedung Tempat Kerja-Bangunan Gedung untuk Pos Jaga	120,000,000.00	119,354,400.00	99.46	0.00
5.1.02.03.03.0014	Belanja Pemeliharaan Bangunan Gedung-Bangunan Gedung Tempat Kerja-Bangunan Gedung Garasi/Pool	150,000,000.00	149,576,000.00	99.71	0.00
5.1.02.03.03.0016	Belanja Pemeliharaan Bangunan Gedung-Bangunan Gedung Tempat Kerja-Bangunan Gedung Perpustakaan	195,000,000.00	185,993,000.00	95.38	0.00
5.1.02.03.03.0030	Belanja Pemeliharaan Bangunan Gedung-Bangunan Gedung Tempat Kerja-Bangunan Gedung Tempat Kerja Lainnya	875,500,455.00	773,013,230.00	88.29	233,850,000.00
5.1.02.03.03.0036	Belanja Pemeliharaan Bangunan Gedung-Bangunan Gedung Tempat Kerja-Taman	950,024,000.00	706,852,913.00	74.40	444,630,723.00
5.1.02.03.03.0038	Belanja Pemeliharaan Bangunan Gedung-Bangunan Gedung Tempat Tinggal-Rumah Negara Golongan I	602,957,847.00	599,438,000.00	99.41	1,831,985,000.00
5.1.02.03.03.0039	Belanja Pemeliharaan Bangunan Gedung-Bangunan Gedung Tempat Tinggal-Rumah Negara Golongan II	864,927,457.00	861,256,000.00	99.57	0.00
5.1.02.03.04	**Belanja Pemeliharaan Jalan, Jaringan, dan Irigasi**	**427,561,000.00**	**343,195,890.00**	**80.26**	**278,355,200.00**
5.1.02.03.04.0079	Belanja Pemeliharaan Instalasi-Instalasi Air Bersih/Air Baku-Instalasi Air Bersih/Air Baku Lainnya	220,000,000.00	189,717,300.00	86.23	89,684,700.00
5.1.02.03.04.0104	Belanja Pemeliharaan Instalasi-Instalasi Gardu Listrik-Instalasi Gardu Listrik Induk	49,261,000.00	40,737,000.00	82.69	0.00

Kode Rekening	URAIAN	ANGGARAN	REALISASI 2025	% 2025	REALISASI 2024
1	2	3	4	5 = (4/3)*100	6
5.1.02.03.04.0107	Belanja Pemeliharaan Instalasi-Instalasi Gardu Listrik-Instalasi Gardu Listrik Lainnya	0.00	0.00	0.00	31,770,000.00
5.1.02.03.04.0118	Belanja Pemeliharaan Instalasi-Instalasi Lain-Instalasi Lain	0.00	0.00	0.00	42,407,500.00
5.1.02.03.04.0125	Belanja Pemeliharaan Jaringan-Jaringan Listrik-Jaringan Distribusi	38,300,000.00	29,537,100.00	77.12	14,380,000.00
5.1.02.03.04.0126	Belanja Pemeliharaan Jaringan-Jaringan Listrik-Jaringan Listrik Lainnya	120,000,000.00	83,204,490.00	69.33	61,788,000.00
5.1.02.03.04.0131	Belanja Pemeliharaan Jaringan-Jaringan Telepon-Jaringan Telepon Lainnya	0.00	0.00	0.00	38,325,000.00
5.1.02.03.06	**Belanja Pemeliharaan Aset Tidak Berwujud**	**22,210,000.00**	**0.00**	**0.00**	**0.00**
5.1.02.03.06.0005	Belanja Pemeliharaan Aset Tidak Berwujud-Software	22,210,000.00	0.00	0.00	0.00
5.1.02.04	**Belanja Perjalanan Dinas**	**15,550,575,600.00**	**10,338,300,995.00**	**66.48**	**12,905,567,563.00**
5.1.02.04.01	**Belanja Perjalanan Dinas Dalam Negeri**	**13,015,065,000.00**	**9,389,604,771.00**	**72.14**	**12,610,194,363.00**
5.1.02.04.01.0001	Belanja Perjalanan Dinas Biasa	12,795,200,000.00	9,208,119,771.00	71.96	12,576,744,363.00
5.1.02.04.01.0003	Belanja Perjalanan Dinas Dalam Kota	11,700,000.00	4,200,000.00	35.89	22,950,000.00
5.1.02.04.01.0004	Belanja Perjalanan Dinas Paket Meeting Dalam Kota	208,165,000.00	177,285,000.00	85.16	7,000,000.00
5.1.02.04.01.0005	Belanja Perjalanan Dinas Paket Meeting Luar Kota	0.00	0.00	0.00	3,500,000.00
5.1.02.04.02	**Belanja Perjalanan Dinas Luar Negeri**	**2,535,510,600.00**	**948,696,224.00**	**37.41**	**295,373,200.00**
5.1.02.04.02.0001	Belanja Perjalanan Dinas Biasaâ€"Luar Negeri	2,535,510,600.00	948,696,224.00	37.41	295,373,200.00
5.1.02.05	**Belanja Uang dan/atau Jasa untuk Diberikan kepada Pihak Ketiga/Pihak Lain/Masyarakat**	**2,356,250,000.00**	**2,133,750,000.00**	**90.55**	**2,186,700,000.00**
5.1.02.05.01	**Belanja Uang yang Diberikan kepada Pihak Ketiga/Pihak Lain/Masyarakat**	**2,100,000,000.00**	**2,076,000,000.00**	**98.85**	**2,160,000,000.00**
5.1.02.05.01.0002	Belanja Penghargaan atas Suatu Prestasi	2,100,000,000.00	2,076,000,000.00	98.85	2,160,000,000.00
5.1.02.05.02	**Belanja Jasa yang Diberikan kepada Pihak Ketiga/Pihak Lain/Masyarakat**	**256,250,000.00**	**57,750,000.00**	**22.53**	**26,700,000.00**
5.1.02.05.02.0001	Belanja Jasa yang Diberikan kepada Pihak Ketiga/Pihak Lain	256,250,000.00	57,750,000.00	22.53	0.00
5.1.02.05.02.0002	Belanja Jasa yang Diberikan kepada Masyarakat	0.00	0.00	0.00	26,700,000.00
5.1.05	**Belanja Hibah**	**46,242,750,000.00**	**43,249,058,668.00**	**93.52**	**35,299,916,448.00**
5.1.05.05	**Belanja Hibah kepada Badan, Lembaga, Organisasi Kemasyarakatan yang Berbadan Hukum Indonesia**	**46,242,750,000.00**	**43,249,058,668.00**	**93.52**	**35,299,916,448.00**
5.1.05.05.03	**Belanja Hibah kepada Badan dan Lembaga Nirlaba, Sukarela Bersifat Sosial Kemasyarakatan**	**46,242,750,000.00**	**43,249,058,668.00**	**93.52**	**35,299,916,448.00**
5.1.05.05.03.0001	Belanja Hibah Uang kepada Badan dan Lembaga Nirlaba, Sukarela Bersifat Sosial Kemasyarakatan	46,242,750,000.00	43,249,058,668.00	93.52	35,299,916,448.00
	JUMLAH BELANJA OPERASI	**279,359,393,979.00**	**223,844,999,026.00**	**80.12**	**190,946,762,881.03**
5.2	**BELANJA MODAL**	**38,956,259,043.00**	**34,850,089,379.00**	**89.45**	**12,662,036,722.77**
5.2.02	**Belanja Modal Peralatan dan Mesin**	**38,118,088,790.00**	**34,364,014,155.00**	**90.15**	**11,909,156,963.00**
5.2.02.01	**Belanja Modal Alat Besar**	**1,633,334.00**	**0.00**	**0.00**	**0.00**
5.2.02.01.03	**Belanja Modal Alat Bantu**	**1,633,334.00**	**0.00**	**0.00**	**0.00**
5.2.02.01.03.0005	Belanja Modal Pompa	1,633,334.00	0.00	0.00	0.00
5.2.02.02	**Belanja Modal Alat Angkutan**	**32,071,291,425.00**	**29,406,767,990.00**	**91.69**	**6,717,900,000.00**
5.2.02.02.01	**Belanja Modal Alat Angkutan Darat Bermotor**	**32,071,291,425.00**	**29,406,767,990.00**	**91.69**	**6,717,900,000.00**
5.2.02.02.01.0002	Belanja Modal Kendaraan Bermotor Penumpang	29,450,785,825.00	27,038,219,993.00	91.80	6,717,900,000.00
5.2.02.02.01.0003	Belanja Modal Kendaraan Bermotor Angkutan Barang	2,059,003,000.00	1,842,599,999.00	89.48	0.00
5.2.02.02.01.0004	Belanja Modal Kendaraan Bermotor Beroda Dua	561,502,600.00	525,947,998.00	93.66	0.00
5.2.02.05	**Belanja Modal Alat Kantor dan Rumah Tangga**	**3,918,716,951.00**	**3,110,783,316.00**	**79.38**	**3,636,623,871.00**
5.2.02.05.01	**Belanja Modal Alat Kantor**	**225,780,134.00**	**195,655,915.00**	**86.65**	**554,019,421.00**
5.2.02.05.01.0004	Belanja Modal Alat Penyimpan Perlengkapan Kantor	95,680,134.00	93,534,805.00	97.75	70,500,000.00
5.2.02.05.01.0005	Belanja Modal Alat Kantor Lainnya	130,100,000.00	102,121,110.00	78.49	483,519,421.00
5.2.02.05.02	**Belanja Modal Alat Rumah Tangga**	**3,506,845,982.00**	**2,752,489,899.00**	**78.48**	**2,798,865,050.00**
5.2.02.05.02.0001	Belanja Modal Mebel	1,355,536,719.00	1,287,778,326.00	95.00	1,000,450,250.00
5.2.02.05.02.0002	Belanja Modal Alat Pengukur Waktu	36,750,000.00	0.00	0.00	0.00
5.2.02.05.02.0003	Belanja Modal Alat Pembersih	0.00	0.00	0.00	10,150,000.00
5.2.02.05.02.0004	Belanja Modal Alat Pendingin	442,102,926.00	373,331,839.00	84.44	298,923,800.00
5.2.02.05.02.0005	Belanja Modal Alat Dapur	402,050,000.00	95,615,004.00	23.78	140,035,000.00
5.2.02.05.02.0006	Belanja Modal Alat Rumah Tangga Lainnya (Home Use)	1,258,960,537.00	992,101,730.00	78.80	1,335,366,000.00
5.2.02.05.02.0007	Belanja Modal Alat Pemadam Kebakaran	11,445,800.00	3,663,000.00	32.00	13,940,000.00

Kode Rekening	URAIAN	ANGGARAN	REALISASI 2025	% 2025	REALISASI 2024
1	2	3	4	5 = (4/3)*100	6
5.2.02.05.03	**Belanja Modal Meja dan Kursi Kerja/Rapat Pejabat**	**186,090,835.00**	**162,637,502.00**	**87.39**	**283,739,400.00**
5.2.02.05.03.0001	Belanja Modal Meja Kerja Pejabat	0.00	0.00	0.00	14,850,000.00
5.2.02.05.03.0002	Belanja Modal Meja Rapat Pejabat	124,079,935.00	115,950,001.00	93.44	16,598,400.00
5.2.02.05.03.0003	Belanja Modal Kursi Kerja Pejabat	62,010,900.00	46,687,501.00	75.28	60,656,000.00
5.2.02.05.03.0004	Belanja Modal Kursi Rapat Pejabat	0.00	0.00	0.00	39,060,000.00
5.2.02.05.03.0005	Belanja Modal Kursi Hadap Depan Meja Kerja Pejabat	0.00	0.00	0.00	25,700,000.00
5.2.02.05.03.0006	Belanja Modal Kursi Tamu di Ruangan Pejabat	0.00	0.00	0.00	96,050,000.00
5.2.02.05.03.0007	Belanja Modal Lemari dan Arsip Pejabat	0.00	0.00	0.00	30,825,000.00
5.2.02.06	**Belanja Modal Alat Studio, Komunikasi, dan Pemancar**	**136,176,600.00**	**119,726,999.00**	**87.92**	**0.00**
5.2.02.06.01	**Belanja Modal Alat Studio**	**136,176,600.00**	**119,726,999.00**	**87.92**	**0.00**
5.2.02.06.01.0001	Belanja Modal Peralatan Studio Audio	127,176,600.00	111,777,000.00	87.89	0.00
5.2.02.06.01.0006	Belanja Modal Alat Studio Lainnya	9,000,000.00	7,949,999.00	88.33	0.00
5.2.02.10	**Belanja Modal Komputer**	**1,990,270,480.00**	**1,726,735,850.00**	**86.75**	**1,554,633,092.00**
5.2.02.10.01	**Belanja Modal Komputer Unit**	**1,451,085,800.00**	**1,318,666,400.00**	**90.87**	**925,733,092.00**
5.2.02.10.01.0002	Belanja Modal Personal Computer	1,451,085,800.00	1,318,666,400.00	90.87	925,733,092.00
5.2.02.10.02	**Belanja Modal Peralatan Komputer**	**539,184,680.00**	**408,069,450.00**	**75.68**	**628,900,000.00**
5.2.02.10.02.0003	Belanja Modal Peralatan Personal Computer	371,472,880.00	305,963,752.00	82.36	326,000,000.00
5.2.02.10.02.0004	Belanja Modal Peralatan Jaringan	0.00	0.00	0.00	302,900,000.00
5.2.02.10.02.0005	Belanja Modal Peralatan Komputer Lainnya	167,711,800.00	102,105,698.00	60.88	0.00
5.2.03	**Belanja Modal Gedung dan Bangunan**	**288,913,801.00**	**284,210,624.00**	**98.37**	**630,887,389.77**
5.2.03.01	**Belanja Modal Bangunan Gedung**	**288,913,801.00**	**284,210,624.00**	**98.37**	**630,887,389.77**
5.2.03.01.01	**Belanja Modal Bangunan Gedung Tempat Kerja**	**288,913,801.00**	**284,210,624.00**	**98.37**	**630,887,389.77**
5.2.03.01.01.0001	Belanja Modal Bangunan Gedung Kantor	142,363,800.00	140,279,000.00	98.53	451,110,000.00
5.2.03.01.01.0025	Belanja Modal Bangunan Terbuka	36,883,334.00	36,750,000.00	99.63	0.00
5.2.03.01.01.0036	Belanja Modal Taman	109,666,667.00	107,181,624.00	97.73	179,777,389.77
5.2.04	**Belanja Modal Jalan, Jaringan, dan Irigasi**	**504,256,452.00**	**157,065,000.00**	**31.14**	**23,461,000.00**
5.2.04.02	**Belanja Modal Bangunan Air**	**346,256,452.00**	**0.00**	**0.00**	**0.00**
5.2.04.02.07	**Belanja Modal Bangunan Air Kotor**	**346,256,452.00**	**0.00**	**0.00**	**0.00**
5.2.04.02.07.0003	Belanja Modal Bangunan Pembuang Air Kotor	346,256,452.00	0.00	0.00	0.00
5.2.04.04	**Belanja Modal Jaringan**	**158,000,000.00**	**157,065,000.00**	**99.40**	**23,461,000.00**
5.2.04.04.02	**Belanja Modal Jaringan Listrik**	**158,000,000.00**	**157,065,000.00**	**99.40**	**23,461,000.00**
5.2.04.04.02.0003	Belanja Modal Jaringan Listrik Lainnya	158,000,000.00	157,065,000.00	99.40	23,461,000.00
5.2.05	**Belanja Modal Aset Tetap Lainnya**	**45,000,000.00**	**44,799,600.00**	**99.55**	**98,531,370.00**
5.2.05.01	**Belanja Modal Bahan Perpustakaan**	**45,000,000.00**	**44,799,600.00**	**99.55**	**98,531,370.00**
5.2.05.01.01	**Belanja Modal Bahan Perpustakaan Tercetak**	**45,000,000.00**	**44,799,600.00**	**99.55**	**98,531,370.00**
5.2.05.01.01.0001	Belanja Modal Buku Umum	45,000,000.00	44,799,600.00	99.55	0.00
5.2.05.01.01.0012	Belanja Modal Bahan Perpustakaan Tercetak Lainnya	0.00	0.00	0.00	98,531,370.00
	JUMLAH BELANJA MODAL	**38,956,259,043.00**	**34,850,089,379.00**	**89.45**	**12,662,036,722.77**
	JUMLAH BELANJA	**318,315,653,022.00**	**258,695,088,405.00**	**81.26**	**203,608,799,603.80**
	SURPLUS/DEFISIT	**(64,561,813,910.00)**	**(4,941,249,288.57)**	**7.65**	**(6,033,314,480.77)**
	SISA LEBIH PEMBIAYAAN ANGGARAN	**(64,561,813,910.00)**	**(4,941,249,288.57)**	**7.65**	**(6,033,314,480.77)**

Bali, 31 Desember 2025
Sekretaris Daerah

PEMERINTAH KOTA BALI
SEKRETARIAT DAERAH

Dewa Made Indra
NIP. 19670203 198602 1 004

LAMPIRAN II

LAPORAN REALISASI ANGGARAN
JENIS TA.2025

PEMERINTAHAN PROVINSI BALI
SEKRETARIAT DAERAH
LAPORAN REALISASI ANGGARAN PENDAPATAN DAN BELANJA DAERAH
TAHUN ANGGARAN 2025
01 Januari 2025 Sampai 31 Desember 2025

Kode Rekening	URAIAN	ANGGARAN	REALISASI 2025	% 2025	REALISASI 2024
1	2	3	4	5 = (4/3)*100	6
4	**PENDAPATAN DAERAH**	**253,753,839,112.00**	**253,753,839,116.43**	**100.00**	**197,575,485,123.03**
4.1	**PENDAPATAN ASLI DAERAH (PAD)**	**253,753,839,112.00**	**253,753,839,116.43**	**100.00**	**197,575,485,123.03**
4.1.02	Retribusi Daerah	150,000,000.00	150,000,000.00	100.00	205,537,500.00
4.1.03	Hasil Pengelolaan Kekayaan Daerah yang Dipisahkan	253,603,839,112.00	253,603,839,116.43	100.00	197,369,947,623.03
	JUMLAH PENDAPATAN ASLI DAERAH	**253,753,839,112.00**	**253,753,839,116.43**	**100.00**	**197,575,485,123.03**
	JUMLAH PENDAPATAN	**253,753,839,112.00**	**253,753,839,116.43**	**100.00**	**197,575,485,123.03**
5	**BELANJA DAERAH**	**318,315,653,022.00**	**258,695,088,405.00**	**81.26**	**203,608,799,603.80**
5.1	**BELANJA OPERASI**	**279,359,393,979.00**	**223,844,999,026.00**	**80.12**	**190,946,762,881.03**
5.1.01	Belanja Pegawai	85,626,702,965.00	77,821,118,529.00	90.88	62,060,285,933.00
5.1.02	Belanja Barang dan Jasa	147,489,941,014.00	102,774,821,829.00	69.68	93,586,560,500.03
5.1.05	Belanja Hibah	46,242,750,000.00	43,249,058,668.00	93.52	35,299,916,448.00
	JUMLAH BELANJA OPERASI	**279,359,393,979.00**	**223,844,999,026.00**	**80.12**	**190,946,762,881.03**
5.2	**BELANJA MODAL**	**38,956,259,043.00**	**34,850,089,379.00**	**89.45**	**12,662,036,722.77**
5.2.02	Belanja Modal Peralatan dan Mesin	38,118,088,790.00	34,364,014,155.00	90.15	11,909,156,963.00
5.2.03	Belanja Modal Gedung dan Bangunan	288,913,801.00	284,210,624.00	98.37	630,887,389.77
5.2.04	Belanja Modal Jalan, Jaringan, dan Irigasi	504,256,452.00	157,065,000.00	31.14	23,461,000.00
5.2.05	Belanja Modal Aset Tetap Lainnya	45,000,000.00	44,799,600.00	99.55	98,531,370.00
	JUMLAH BELANJA MODAL	**38,956,259,043.00**	**34,850,089,379.00**	**89.45**	**12,662,036,722.77**
	JUMLAH BELANJA	**318,315,653,022.00**	**258,695,088,405.00**	**81.26**	**203,608,799,603.80**
	SURPLUS/DEFISIT	**(64,561,813,910.00)**	**(4,941,249,288.57)**	**7.65**	**(6,033,314,480.77)**
	SISA LEBIH PEMBIAYAAN ANGGARAN	**(64,561,813,910.00)**	**(4,941,249,288.57)**	**7.65**	**(6,033,314,480.77)**

Bali, 31 Desember 2025
Sekretaris Daerah

PEMERINTAH PROVINSI BALI
SEKRETARIAT DAERAH

Dewa Made Indra
NIP. 19670203 198602 1 004

LAMPIRAN III
LAPORAN NERACA TA.2025

PEMERINTAHAN PROVINSI BALI
SEKRETARIAT DAERAH
NERACA
TAHUN ANGGARAN 2025
1 Januari 2025 Sampai 31 Desember 2025

(Dalam Rupiah)

Kode Rekening	Uraian	2025	2024
1	**ASET**	**7.354.492.061.012,23**	**7.079.806.246.177,20**
1.1	**ASET LANCAR**	**2.935.528.865,00**	**2.321.377.859,00**
1.1.12	**Persediaan**	**2.935.528.865,00**	**2.321.377.859,00**
1.1.12.01	**Barang Pakai Habis**	**2.935.528.865,00**	**2.321.377.859,00**
1.1.12.01.01	**Bahan**	**1.911.273.141,00**	**1.316.826.042,00**
1.1.12.01.01.0004	Bahan Bakar dan Pelumas	1.902.980.331,00	1.294.972.976,00
1.1.12.01.01.0009	Isi Tabung Pemadam Kebakaran	8.292.810,00	19.761.066,00
1.1.12.01.01.0012	Bahan Lainnya	0,00	2.092.000,00
1.1.12.01.03	**Alat/Bahan Untuk Kegiatan Kantor**	**1.016.155.724,00**	**972.151.817,00**
1.1.12.01.03.0001	Alat Tulis Kantor	227.154.074,00	133.702.225,00
1.1.12.01.03.0002	Kertas dan Cover	85.557.830,00	88.372.582,00
1.1.12.01.03.0003	Bahan Cetak	74.258.652,00	49.821.845,00
1.1.12.01.03.0004	Benda Pos	6.220.000,00	7.410.000,00
1.1.12.01.03.0006	Bahan Komputer	71.008.337,00	102.348.695,00
1.1.12.01.03.0007	Perabot Kantor	26.725.211,00	95.869.000,00
1.1.12.01.03.0008	Alat Listrik	136.338.416,00	82.302.935,00
1.1.12.01.03.0012	Suvenir/Cendera Mata	368.484.320,00	411.559.535,00
1.1.12.01.03.0013	Alat/Bahan untuk Kegiatan Kantor Lainnya	20.408.884,00	765.000,00
1.1.12.01.05	**Persediaan untuk Dijual/Diserahkan**	**8.100.000,00**	**32.400.000,00**
1.1.12.01.05.0001	Persediaan untuk Dijual/Diserahkan Kepada Masyarakat	8.100.000,00	32.400.000,00
	JUMLAH ASET LANCAR	**2.935.528.865,00**	**2.321.377.859,00**
1.2	**INVESTASI JANGKA PANJANG**	**7.122.255.477.273,94**	**6.915.708.269.354,89**
	JUMLAH INVESTASI NON PERMANEN	**0,00**	**0,00**
1.2.02	**Investasi Jangka Panjang Permanen**	**7.122.255.477.273,94**	**6.915.708.269.354,89**
1.2.02.01	**Penyertaan Modal**	**7.122.255.477.273,94**	**6.915.708.269.354,89**
1.2.02.01.01	**Penyertaan Modal kepada Badan Usaha Milik Daerah (BUMD)**	**6.978.339.830.762,88**	**6.771.706.852.508,99**
1.2.02.01.01.0001	Penyertaan Modal kepada Badan Usaha Milik Daerah (BUMD)	6.978.339.830.762,88	6.771.706.852.508,99
1.2.02.01.02	**Penyertaan Modal kepada Badan Usaha Milik Negara (BUMN)**	**143.915.646.511,06**	**144.001.416.845,90**
1.2.02.01.02.0001	Penyertaan Modal kepada Badan Usaha Milik Negara (BUMN)	143.915.646.511,06	144.001.416.845,90
	JUMLAH INVESTASI PERMANEN	**7.122.255.477.273,94**	**6.915.708.269.354,89**
	JUMLAH INVESTASI JANGKA PANJANG	**7.122.255.477.273,94**	**6.915.708.269.354,89**
1.3	**ASET TETAP**	**229.266.281.229,29**	**161.635.589.405,31**
1.3.01	**Tanah**	**108.089.526.783,00**	**108.089.526.783,00**
1.3.01.01	**Tanah**	**108.089.526.783,00**	**108.089.526.783,00**
1.3.01.01.01	**Tanah Persil**	**107.070.326.783,00**	**107.070.326.783,00**
1.3.01.01.01.0001	Tanah Bangunan Perumahan/Gedung Tempat Tinggal	12.915.320.000,00	12.915.320.000,00
1.3.01.01.01.0002	Tanah untuk Bangunan Gedung Perdagangan/Perusahaan	2.084.389.783,00	2.084.389.783,00
1.3.01.01.01.0004	Tanah untuk Bangunan Tempat Kerja	92.070.617.000,00	92.070.617.000,00
1.3.01.01.02	**Tanah Non Persil**	**1.019.200.000,00**	**1.019.200.000,00**
1.3.01.01.02.0002	Tanah Kering	1.019.200.000,00	1.019.200.000,00
1.3.02	**Peralatan dan Mesin**	**111.251.118.968,36**	**86.175.771.426,45**
1.3.02.01	**Alat Besar**	**117.950.000,00**	**117.950.000,00**
1.3.02.01.03	**Alat Bantu**	**117.950.000,00**	**117.950.000,00**
1.3.02.01.03.0004	Electric Generating Set	117.950.000,00	117.950.000,00
1.3.02.02	**Alat Angkutan**	**48.228.994.300,00**	**26.546.032.600,00**
1.3.02.02.01	**Alat Angkutan Darat Bermotor**	**48.160.994.300,00**	**26.478.032.600,00**
1.3.02.02.01.0001	Kendaraan Dinas Bermotor Perorangan	13.255.572.206,00	21.511.592.500,00
1.3.02.02.01.0002	Kendaraan Bermotor Penumpang	32.824.307.293,00	3.146.107.300,00
1.3.02.02.01.0003	Kendaraan Bermotor Angkutan Barang	585.100.001,00	265.000.000,00
1.3.02.02.01.0004	Kendaraan Bermotor Beroda Dua	1.187.914.800,00	1.247.232.800,00
1.3.02.02.01.0006	Kendaraan Bermotor Khusus	308.100.000,00	308.100.000,00

Kode Rekening	Uraian	2025	2024
1.3.02.02.02	**Alat Angkutan Darat Tak Bermotor**	**68.000.000,00**	**68.000.000,00**
1.3.02.02.02.0002	Kendaraan Tak Bermotor Penumpang	68.000.000,00	68.000.000,00
1.3.02.03	**Alat Bengkel dan Alat Ukur**	**53.520.000,00**	**58.520.000,00**
1.3.02.03.01	**Alat Bengkel Bermesin**	**52.900.000,00**	**57.900.000,00**
1.3.02.03.01.0003	Perkakas Bengkel Listrik	30.000.000,00	30.000.000,00
1.3.02.03.01.0006	Perkakas Bengkel Kayu	22.900.000,00	27.900.000,00
1.3.02.03.02	**Alat Bengkel Tak Bermesin**	**620.000,00**	**620.000,00**
1.3.02.03.02.0005	Perkakas Standard (Standard Tools)	620.000,00	620.000,00
1.3.02.05	**Alat Kantor dan Rumah Tangga**	**42.249.184.053,14**	**39.610.991.000,70**
1.3.02.05.01	**Alat Kantor**	**6.833.062.856,99**	**6.678.546.941,99**
1.3.02.05.01.0001	Mesin Ketik	17.350.000,00	17.350.000,00
1.3.02.05.01.0002	Mesin Hitung/Mesin Jumlah	17.766.800,00	17.766.800,00
1.3.02.05.01.0003	Alat Reproduksi (Penggandaan)	99.282.360,00	99.282.360,00
1.3.02.05.01.0004	Alat Penyimpan Perlengkapan Kantor	4.016.834.871,99	3.964.440.066,99
1.3.02.05.01.0005	Alat Kantor Lainnya	2.681.828.825,00	2.579.707.715,00
1.3.02.05.02	**Alat Rumah Tangga**	**30.907.423.637,19**	**28.545.073.630,07**
1.3.02.05.02.0001	Mebel	11.304.571.057,52	10.127.979.695,40
1.3.02.05.02.0002	Alat Pengukur Waktu	14.020.822,00	14.020.822,00
1.3.02.05.02.0003	Alat Pembersih	99.762.000,00	145.312.000,00
1.3.02.05.02.0004	Alat Pendingin	3.529.380.076,73	3.292.187.537,73
1.3.02.05.02.0005	Alat Dapur	517.656.174,00	422.041.170,00
1.3.02.05.02.0006	Alat Rumah Tangga Lainnya (Home Use)	15.346.775.506,94	14.450.537.404,94
1.3.02.05.02.0007	Alat Pemadam Kebakaran	95.258.000,00	92.995.000,00
1.3.02.05.03	**Meja dan Kursi Kerja/Rapat Pejabat**	**4.508.697.558,96**	**4.387.370.428,64**
1.3.02.05.03.0001	Meja Kerja Pejabat	1.797.080.310,81	1.814.926.682,49
1.3.02.05.03.0002	Meja Rapat Pejabat	1.006.352.047,15	890.402.046,15
1.3.02.05.03.0003	Kursi Kerja Pejabat	684.661.201,00	661.437.700,00
1.3.02.05.03.0004	Kursi Rapat Pejabat	490.379.000,00	490.379.000,00
1.3.02.05.03.0005	Kursi Hadap Depan Meja Kerja Pejabat	10.968.000,00	10.968.000,00
1.3.02.05.03.0006	Kursi Tamu di Ruangan Pejabat	344.467.000,00	344.467.000,00
1.3.02.05.03.0007	Lemari dan Arsip Pejabat	174.790.000,00	174.790.000,00
1.3.02.06	**Alat Studio, Komunikasi, dan Pemancar**	**3.906.211.250,00**	**3.803.509.250,00**
1.3.02.06.01	**Alat Studio**	**2.736.926.850,00**	**2.634.224.850,00**
1.3.02.06.01.0001	Peralatan Studio Audio	641.040.150,00	538.213.150,00
1.3.02.06.01.0002	Peralatan Studio Video dan Film	2.015.676.701,00	2.023.751.700,00
1.3.02.06.01.0004	Peralatan Cetak	72.260.000,00	72.260.000,00
1.3.02.06.01.0006	Alat Studio Lainnya	7.949.999,00	0,00
1.3.02.06.02	**Alat Komunikasi**	**1.169.284.400,00**	**1.169.284.400,00**
1.3.02.06.02.0001	Alat Komunikasi Telephone	1.036.464.400,00	1.036.464.400,00
1.3.02.06.02.0002	Alat Komunikasi Radio SSB	4.800.000,00	4.800.000,00
1.3.02.06.02.0005	Alat Komunikasi Radio UHF	12.000.000,00	12.000.000,00
1.3.02.06.02.0006	Alat Komunikasi Sosial	116.020.000,00	116.020.000,00
1.3.02.07	**Alat Kedokteran dan Kesehatan**	**38.600.000,00**	**38.600.000,00**
1.3.02.07.01	**Alat Kedokteran**	**23.750.000,00**	**23.750.000,00**
1.3.02.07.01.0012	Alat Kesehatan Rehabilitasi Medis	23.750.000,00	23.750.000,00
1.3.02.07.02	**Alat Kesehatan Umum**	**14.850.000,00**	**14.850.000,00**
1.3.02.07.02.0004	Alat Kesehatan Olahraga	14.850.000,00	14.850.000,00
1.3.02.08	**Alat Laboratorium**	**1.070.370.320,00**	**1.070.370.320,00**
1.3.02.08.01	**Unit Alat Laboratorium**	**59.940.000,00**	**59.940.000,00**
1.3.02.08.01.0006	Alat Laboratorium Bahan Bangunan Konstruksi	29.150.000,00	29.150.000,00
1.3.02.08.01.0011	Alat Laboratorium Umum	1.300.000,00	1.300.000,00
1.3.02.08.01.0018	Alat Laboratorium Makanan	6.140.000,00	6.140.000,00
1.3.02.08.01.0033	Alat Laboratorium Proses Pengolahan Panas	5.950.000,00	5.950.000,00
1.3.02.08.01.0056	Alat Laboratorium Lain	17.400.000,00	17.400.000,00
1.3.02.08.02	**Unit Alat Laboratorium Kimia Nuklir**	**299.180.000,00**	**299.180.000,00**
1.3.02.08.02.0005	Laboratory Safety Equipment	299.180.000,00	299.180.000,00
1.3.02.08.03	**Alat Peraga Praktik Sekolah**	**556.982.322,00**	**556.982.322,00**
1.3.02.08.03.0004	Alat Peraga Praktik Sekolah Bidang Studi:IPA Lanjutan	531.265.000,00	531.265.000,00
1.3.02.08.03.0010	Alat Peraga Praktik Sekolah Bidang Studi:Kesenian	8.650.000,00	8.650.000,00
1.3.02.08.03.0012	Alat Peraga Praktik Sekolah Bidang Studi:PKN	17.067.322,00	17.067.322,00
1.3.02.08.04	**Alat Laboratorium Fisika Nuklir/Elektronika**	**35.979.000,00**	**35.979.000,00**
1.3.02.08.04.0005	System/Power Supply	35.979.000,00	35.979.000,00
1.3.02.08.07	**Alat Laboratorium Lingkungan Hidup**	**117.388.998,00**	**117.388.998,00**
1.3.02.08.07.0002	Alat Laboratorium Kualitas Udara	117.388.998,00	117.388.998,00
1.3.02.08.09	**Alat Laboratorium Standarisasi Kalibrasi dan Instrumentasi**	**900.000,00**	**900.000,00**
1.3.02.08.09.0004	Alat Laboratorium Listrik dan Mekanik	900.000,00	900.000,00

Kode Rekening	Uraian	2025	2024
1.3.02.09	**Alat Persenjataan**	**307.096.970,00**	**322.496.970,00**
1.3.02.09.02	**Persenjataan Non Senjata Api**	**307.096.970,00**	**322.496.970,00**
1.3.02.09.02.0001	Alat Keamanan	277.097.000,00	292.497.000,00
1.3.02.09.02.0005	Persenjataan Non Senjata Api Lainnya	29.999.970,00	29.999.970,00
1.3.02.10	**Komputer**	**14.632.060.075,22**	**13.960.169.285,75**
1.3.02.10.01	**Komputer Unit**	**10.859.066.639,80**	**10.438.639.617,90**
1.3.02.10.01.0001	Komputer Jaringan	229.544.998,00	229.544.998,00
1.3.02.10.01.0002	Personal Computer	10.629.521.641,80	10.209.094.619,90
1.3.02.10.02	**Peralatan Komputer**	**3.772.993.435,42**	**3.521.529.667,85**
1.3.02.10.02.0001	Peralatan Mainframe	173.819.140,00	173.819.140,00
1.3.02.10.02.0002	Peralatan Mini Computer	80.565.000,00	87.540.000,00
1.3.02.10.02.0003	Peralatan Personal Computer	2.279.025.959,42	2.122.692.889,85
1.3.02.10.02.0004	Peralatan Jaringan	1.123.337.662,00	1.123.337.662,00
1.3.02.10.02.0005	Peralatan Komputer Lainnya	116.245.674,00	14.139.976,00
1.3.02.15	**Alat Keselamatan Kerja**	**2.500.000,00**	**2.500.000,00**
1.3.02.15.02	**Alat Pelindung**	**1.500.000,00**	**1.500.000,00**
1.3.02.15.02.0003	Topi Kerja	1.500.000,00	1.500.000,00
1.3.02.15.04	**Alat Kerja Penerbangan**	**1.000.000,00**	**1.000.000,00**
1.3.02.15.04.0004	Peralatan Fasilitas Bantu Pelayanan dan Pengamanan Bandar Udara	1.000.000,00	1.000.000,00
1.3.02.17	**Peralatan Proses/Produksi**	**288.872.000,00**	**288.872.000,00**
1.3.02.17.01	**Unit Peralatan Proses/Produksi**	**288.872.000,00**	**288.872.000,00**
1.3.02.17.01.0019	Transport and Storage Equipment for Liquid	288.872.000,00	288.872.000,00
1.3.02.18	**Rambu-rambu**	**46.200.000,00**	**46.200.000,00**
1.3.02.18.01	**Rambu-rambu Lalu Lintas Darat**	**46.200.000,00**	**46.200.000,00**
1.3.02.18.01.0002	Rambu Tidak Bersuar	46.200.000,00	46.200.000,00
1.3.02.19	**Peralatan Olahraga**	**309.560.000,00**	**309.560.000,00**
1.3.02.19.01	**Peralatan Olahraga**	**309.560.000,00**	**309.560.000,00**
1.3.02.19.01.0003	Peralatan Senam	309.560.000,00	309.560.000,00
1.3.03	**Gedung dan Bangunan**	**110.294.515.380,14**	**57.469.277.950,14**
1.3.03.01	**Bangunan Gedung**	**108.634.732.626,27**	**55.809.495.196,27**
1.3.03.01.01	**Bangunan Gedung Tempat Kerja**	**92.752.210.076,27**	**39.926.972.646,27**
1.3.03.01.01.0001	Bangunan Gedung Kantor	26.670.379.573,99	26.530.100.573,99
1.3.03.01.01.0002	Bangunan Gudang	529.151.100,00	529.151.100,00
1.3.03.01.01.0008	Bangunan Gedung Tempat Ibadah	1.289.322.584,00	1.289.322.584,00
1.3.03.01.01.0009	Bangunan Gedung Tempat Pertemuan	6.830.755.238,12	6.830.755.238,12
1.3.03.01.01.0010	Bangunan Gedung Tempat Pendidikan	1.142.119.000,00	1.142.119.000,00
1.3.03.01.01.0011	Bangunan Gedung Tempat Olahraga	933.224.053,00	933.224.053,00
1.3.03.01.01.0012	Bangunan Gedung Pertokoan/Koperasi/Pasar	126.527.481,00	126.527.481,00
1.3.03.01.01.0013	Bangunan Gedung untuk Pos Jaga	180.131.245,00	180.131.245,00
1.3.03.01.01.0014	Bangunan Gedung Garasi/Pool	819.516.411,00	819.516.411,00
1.3.03.01.01.0018	Bangunan Gedung Terminal/Pelabuhan/Bandara	52.570.027.171,00	0,00
1.3.03.01.01.0025	Bangunan Terbuka	431.694.754,00	394.944.754,00
1.3.03.01.01.0029	Bangunan Peternakan/Perikanan	378.940.319,79	378.940.319,79
1.3.03.01.01.0036	Taman	850.421.145,37	772.239.886,37
1.3.03.01.02	**Bangunan Gedung Tempat Tinggal**	**15.882.522.550,00**	**15.882.522.550,00**
1.3.03.01.02.0001	Rumah Negara Golongan I	15.882.522.550,00	15.882.522.550,00
1.3.03.02	**Monumen**	**225.582.753,87**	**225.582.753,87**
1.3.03.02.01	**Candi/Tugu Peringatan/Prasasti**	**225.582.753,87**	**225.582.753,87**
1.3.03.02.01.0001	Candi	225.582.753,87	225.582.753,87
1.3.03.03	**Bangunan Menara**	**1.251.950.000,00**	**1.251.950.000,00**
1.3.03.03.01	**Bangunan Menara Perambuan**	**1.251.950.000,00**	**1.251.950.000,00**
1.3.03.03.01.0003	Bangunan Menara Telekomunikasi	1.251.950.000,00	1.251.950.000,00
1.3.03.04	**Tugu Titik Kontrol/Pasti**	**182.250.000,00**	**182.250.000,00**
1.3.03.04.01	**Tugu/Tanda Batas**	**182.250.000,00**	**182.250.000,00**
1.3.03.04.01.0004	Pagar	182.250.000,00	182.250.000,00
1.3.04	**Jalan, Jaringan, dan Irigasi**	**3.734.269.809,17**	**3.577.204.809,17**
1.3.04.01	**Jalan dan Jembatan**	**2.683.270.223,17**	**2.683.270.223,17**
1.3.04.01.01	**Jalan**	**2.683.270.223,17**	**2.683.270.223,17**
1.3.04.01.01.0009	Jalan Khusus	2.683.270.223,17	2.683.270.223,17
1.3.04.02	**Bangunan Air**	**169.400.000,00**	**169.400.000,00**
1.3.04.02.07	**Bangunan Air Kotor**	**169.400.000,00**	**169.400.000,00**
1.3.04.02.07.0001	Bangunan Pembawa Air Kotor	169.400.000,00	169.400.000,00
1.3.04.03	**Instalasi**	**696.308.586,00**	**696.308.586,00**
1.3.04.03.01	**Instalasi Air Bersih/Air Baku**	**410.716.045,00**	**410.716.045,00**
1.3.04.03.01.0005	Instalasi Air Bersih/Air Baku Lainnya	410.716.045,00	410.716.045,00
1.3.04.03.06	**Instalasi Gardu Listrik**	**285.592.541,00**	**285.592.541,00**
1.3.04.03.06.0002	Instalasi Gardu Listrik Distribusi	52.036.490,00	52.036.490,00
1.3.04.03.06.0003	Instalasi Pusat Pengatur Listrik	233.556.051,00	233.556.051,00
1.3.04.04	**Jaringan**	**185.291.000,00**	**28.226.000,00**
1.3.04.04.02	**Jaringan Listrik**	**180.526.000,00**	**23.461.000,00**
1.3.04.04.02.0003	Jaringan Listrik Lainnya	180.526.000,00	23.461.000,00

Kode Rekening	Uraian	2025	2024
1.3.04.04.03	**Jaringan Telepon**	**4.765.000,00**	**4.765.000,00**
1.3.04.04.03.0001	Jaringan Telepon di atas Tanah	4.765.000,00	4.765.000,00
1.3.05	**Aset Tetap Lainnya**	**1.717.579.685,00**	**1.678.753.822,00**
1.3.05.01	**Bahan Perpustakaan**	**319.623.621,00**	**309.798.123,00**
1.3.05.01.01	**Bahan Perpustakaan Tercetak**	**236.931.771,00**	**227.106.273,00**
1.3.05.01.01.0001	Buku Umum	59.555.098,00	51.729.598,00
1.3.05.01.01.0002	Buku Filsafat	9.582.750,00	9.582.750,00
1.3.05.01.01.0003	Buku Agama	9.017.000,00	9.017.000,00
1.3.05.01.01.0004	Buku Ilmu Sosial	46.157.598,00	44.157.600,00
1.3.05.01.01.0005	Buku Ilmu Bahasa	14.440.500,00	14.440.500,00
1.3.05.01.01.0007	Buku Ilmu Pengetahuan Praktis	5.628.000,00	5.628.000,00
1.3.05.01.01.0008	Buku Arsitektur, Kesenian, dan Olahraga	8.189.000,00	8.189.000,00
1.3.05.01.01.0009	Buku Geografi, Biografi, dan Sejarah	8.097.500,00	8.097.500,00
1.3.05.01.01.0010	Serial	41.725.000,00	41.725.000,00
1.3.05.01.01.0011	Buku Laporan	5.560.000,00	5.560.000,00
1.3.05.01.01.0012	Bahan Perpustakaan Tercetak Lainnya	28.979.325,00	28.979.325,00
1.3.05.01.02	**Bahan Perpustakaan Terekam dan Bentuk Mikro**	**2.430.000,00**	**2.430.000,00**
1.3.05.01.02.0001	Audio Visual	2.430.000,00	2.430.000,00
1.3.05.01.03	**Kartografi, Naskah dan Lukisan**	**48.852.050,00**	**48.852.050,00**
1.3.05.01.03.0001	Bahan Kartografi	48.852.050,00	48.852.050,00
1.3.05.01.05	**Karya Grafika (Graphic Material)**	**31.409.800,00**	**31.409.800,00**
1.3.05.01.05.0001	Karya Grafika (Graphic Material)	31.409.800,00	31.409.800,00
1.3.05.02	**Barang Bercorak Kesenian/Kebudayaan/ Olahraga**	**1.086.574.499,00**	**1.086.574.499,00**
1.3.05.02.01	**Barang Bercorak Kesenian**	**679.874.499,00**	**679.874.499,00**
1.3.05.02.01.0001	Alat Musik	81.500.000,00	81.500.000,00
1.3.05.02.01.0002	Lukisan	566.949.500,00	566.949.500,00
1.3.05.02.01.0004	Barang Bercorak Kesenian Lainnya	31.424.999,00	31.424.999,00
1.3.05.02.02	**Alat Bercorak Kebudayaan**	**406.700.000,00**	**406.700.000,00**
1.3.05.02.02.0001	Pahatan	333.200.000,00	333.200.000,00
1.3.05.02.02.0003	Barang Kerajinan	73.500.000,00	73.500.000,00
1.3.05.03	**Hewan**	**21.314.000,00**	**21.314.000,00**
1.3.05.03.02	**Ternak**	**21.314.000,00**	**21.314.000,00**
1.3.05.03.02.0001	Ternak Potong	21.314.000,00	21.314.000,00
1.3.05.05	**Tanaman**	**290.067.565,00**	**261.067.200,00**
1.3.05.05.01	**Tanaman**	**290.067.565,00**	**261.067.200,00**
1.3.05.05.01.0001	Tanaman	290.067.565,00	261.067.200,00
1.3.07	**Akumulasi Penyusutan**	**(105.820.729.396,38)**	**(95.354.945.385,45)**
1.3.07.01	**Akumulasi Penyusutan Peralatan dan Mesin**	**(81.149.652.497,38)**	**(75.409.657.114,45)**
1.3.07.01.01	**Akumulasi Penyusutan Alat Besar**	**(117.950.000,00)**	**(117.950.000,00)**
1.3.07.01.01.0022	Akumulasi Penyusutan Alat Bantu-Electric Generating Set	(117.950.000,00)	(117.950.000,00)
1.3.07.01.02	**Akumulasi Penyusutan Alat Angkutan**	**(29.220.756.208,00)**	**(25.851.291.889,00)**
1.3.07.01.02.0001	Akumulasi Penyusutan Alat Angkutan Darat Bermotor-Kendaraan Dinas Bermotor Perorangan	(21.316.094.580,00)	(20.849.468.690,00)
1.3.07.01.02.0002	Akumulasi Penyusutan Alat Angkutan Darat Bermotor-Kendaraan Bermotor Penumpang	(5.998.387.300,00)	(3.146.107.300,00)
1.3.07.01.02.0003	Akumulasi Penyusutan Alat Angkutan Darat Bermotor-Kendaraan Bermotor Angkutan Barang	(265.000.000,00)	(265.000.000,00)
1.3.07.01.02.0004	Akumulasi Penyusutan Alat Angkutan Darat Bermotor-Kendaraan Bermotor Beroda Dua	(1.265.174.328,00)	(1.214.615.899,00)
1.3.07.01.02.0006	Akumulasi Penyusutan Alat Angkutan Darat Bermotor-Kendaraan Bermotor Khusus	(308.100.000,00)	(308.100.000,00)
1.3.07.01.02.0011	Akumulasi Penyusutan Alat Angkutan Darat Tak Bermotor-Kendaraan Tak Bermotor Penumpang	(68.000.000,00)	(68.000.000,00)
1.3.07.01.03	**Akumulasi Penyusutan Alat Bengkel dan Alat Ukur**	**(33.601.167,00)**	**(31.853.834,00)**
1.3.07.01.03.0003	Akumulasi Penyusutan Alat Bengkel Bermesin-Perkakas Bengkel Listrik	(18.500.000,00)	(15.500.000,00)
1.3.07.01.03.0006	Akumulasi Penyusutan Alat Bengkel Bermesin-Perkakas Bengkel Kayu	(14.522.500,00)	(15.899.167,00)

Kode Rekening	Uraian	2025	2024
1.3.07.01.03.0015	Akumulasi Penyusutan Alat Bengkel Tak Bermesin-Perkakas Standard (Standard Tools)	(578.667,00)	(454.667,00)
1.3.07.01.05	**Akumulasi Penyusutan Alat Kantor dan Rumah Tangga**	**(35.336.458.035,16)**	**(33.476.409.076,71)**
1.3.07.01.05.0001	Akumulasi Penyusutan Alat Kantor-Mesin Ketik	(17.350.000,00)	(17.350.000,00)
1.3.07.01.05.0002	Akumulasi Penyusutan Alat Kantor-Mesin Hitung/Mesin Jumlah	(17.235.120,00)	(16.171.760,00)
1.3.07.01.05.0003	Akumulasi Penyusutan Alat Kantor-Alat Reproduksi (Penggandaan)	(99.282.360,00)	(98.082.360,00)
1.3.07.01.05.0004	Akumulasi Penyusutan Alat Kantor-Alat Penyimpan Perlengkapan Kantor	(3.347.250.852,00)	(3.144.634.967,00)
1.3.07.01.05.0005	Akumulasi Penyusutan Alat Kantor-Alat Kantor Lainnya	(2.396.030.175,00)	(2.260.210.548,00)
1.3.07.01.05.0006	Akumulasi Penyusutan Alat Rumah Tangga-Mebel	(9.175.024.535,07)	(8.767.069.224,32)
1.3.07.01.05.0007	Akumulasi Penyusutan Alat Rumah Tangga-Alat Pengukur Waktu	(14.020.822,00)	(14.020.822,00)
1.3.07.01.05.0008	Akumulasi Penyusutan Alat Rumah Tangga-Alat Pembersih	(46.165.331,00)	(76.395.331,00)
1.3.07.01.05.0009	Akumulasi Penyusutan Alat Rumah Tangga-Alat Pendingin	(2.864.535.769,73)	(2.841.303.482,73)
1.3.07.01.05.0010	Akumulasi Penyusutan Alat Rumah Tangga-Alat Dapur	(312.766.130,00)	(275.210.249,00)
1.3.07.01.05.0011	Akumulasi Penyusutan Alat Rumah Tangga-Alat Rumah Tangga Lainnya (Home Use)	(12.857.907.730,94)	(11.977.936.490,94)
1.3.07.01.05.0012	Akumulasi Penyusutan Alat Rumah Tangga-Alat Pemadam Kebakaran	(75.978.796,00)	(63.172.829,00)
1.3.07.01.05.0013	Akumulasi Penyusutan Meja dan Kursi Kerja/Rapat Pejabat-Meja Kerja Pejabat	(1.765.041.529,27)	(1.714.999.791,72)
1.3.07.01.05.0014	Akumulasi Penyusutan Meja dan Kursi Kerja/Rapat Pejabat-Meja Rapat Pejabat	(823.403.198,15)	(748.325.139,00)
1.3.07.01.05.0015	Akumulasi Penyusutan Meja dan Kursi Kerja/Rapat Pejabat-Kursi Kerja Pejabat	(558.007.927,00)	(525.058.123,00)
1.3.07.01.05.0016	Akumulasi Penyusutan Meja dan Kursi Kerja/Rapat Pejabat-Kursi Rapat Pejabat	(443.314.809,00)	(417.538.609,00)
1.3.07.01.05.0017	Akumulasi Penyusutan Meja dan Kursi Kerja/Rapat Pejabat-Kursi Hadap Depan Meja Kerja Pejabat	(9.437.350,00)	(9.437.350,00)
1.3.07.01.05.0018	Akumulasi Penyusutan Meja dan Kursi Kerja/Rapat Pejabat-Kursi Tamu di Ruangan Pejabat	(345.265.600,00)	(343.592.000,00)
1.3.07.01.05.0019	Akumulasi Penyusutan Meja dan Kursi Kerja/Rapat Pejabat-Lemari dan Arsip Pejabat	(168.440.000,00)	(165.900.000,00)
1.3.07.01.06	**Akumulasi Penyusutan Alat Studio, Komunikasi, dan Pemancar**	**(3.417.182.386,00)**	**(3.090.505.556,00)**
1.3.07.01.06.0001	Akumulasi Penyusutan Alat Studio-Peralatan Studio Audio	(457.731.608,00)	(388.305.625,00)
1.3.07.01.06.0002	Akumulasi Penyusutan Alat Studio-Peralatan Studio Video dan Film	(1.719.274.210,00)	(1.467.562.280,00)
1.3.07.01.06.0004	Akumulasi Penyusutan Alat Studio-Peralatan Cetak	(70.494.668,00)	(65.702.668,00)
1.3.07.01.06.0007	Akumulasi Penyusutan Alat Komunikasi-Alat Komunikasi Telephone	(1.036.861.900,00)	(1.036.114.983,00)
1.3.07.01.06.0008	Akumulasi Penyusutan Alat Komunikasi-Alat Komunikasi Radio SSB	(4.800.000,00)	(4.800.000,00)
1.3.07.01.06.0011	Akumulasi Penyusutan Alat Komunikasi-Alat Komunikasi Radio UHF	(12.000.000,00)	(12.000.000,00)
1.3.07.01.06.0012	Akumulasi Penyusutan Alat Komunikasi-Alat Komunikasi Sosial	(116.020.000,00)	(116.020.000,00)

Kode Rekening	Uraian	2025	2024
1.3.07.01.07	**Akumulasi Penyusutan Alat Kedokteran dan Kesehatan**	**(38.600.000,00)**	**(38.600.000,00)**
1.3.07.01.07.0012	Akumulasi Penyusutan Alat Kedokteran-Alat Kesehatan Rehabilitasi Medis	(23.750.000,00)	(23.750.000,00)
1.3.07.01.07.0033	Akumulasi Penyusutan Alat Kesehatan Umum-Alat Kesehatan Olahraga	(14.850.000,00)	(14.850.000,00)
1.3.07.01.08	**Akumulasi Penyusutan Alat Laboratorium**	**(810.131.081,00)**	**(716.108.862,00)**
1.3.07.01.08.0006	Akumulasi Penyusutan Unit Alat Laboratorium-Alat Laboratorium Bahan Bangunan Konstruksi	(29.150.000,00)	(29.150.000,00)
1.3.07.01.08.0011	Akumulasi Penyusutan Unit Alat Laboratorium-Alat Laboratorium Umum	(826.042,00)	(663.542,00)
1.3.07.01.08.0018	Akumulasi Penyusutan Unit Alat Laboratorium-Alat Laboratorium Makanan	(4.005.416,00)	(3.237.916,00)
1.3.07.01.08.0033	Akumulasi Penyusutan Unit Alat Laboratorium-Alat Laboratorium Proses Pengolahan Panas	(1.053.646,00)	(309.896,00)
1.3.07.01.08.0056	Akumulasi Penyusutan Unit Alat Laboratorium-Alat Laboratorium Lain	(17.400.000,00)	(17.400.000,00)
1.3.07.01.08.0069	Akumulasi Penyusutan Unit Alat Laboratorium Kimia Nuklir-Laboratory Safety Equipment	(298.589.777,00)	(280.303.000,00)
1.3.07.01.08.0074	Akumulasi Penyusutan Alat Peraga Praktik Sekolah-Alat Peraga Praktik Sekolah Bidang Studi:IPA Lanjutan	(362.235.167,00)	(309.108.667,00)
1.3.07.01.08.0080	Akumulasi Penyusutan Alat Peraga Praktik Sekolah-Alat Peraga Praktik Sekolah Bidang Studi:Kesenian	(8.650.000,00)	(8.650.000,00)
1.3.07.01.08.0082	Akumulasi Penyusutan Alat Peraga Praktik Sekolah-Alat Peraga Praktik Sekolah Bidang Studi:PKN	(6.161.173,00)	(4.574.441,00)
1.3.07.01.08.0091	Akumulasi Penyusutan Alat Laboratorium Fisika Nuklir/Elektronika-System/Power Supply	(5.996.505,00)	(3.597.903,00)
1.3.07.01.08.0108	Akumulasi Penyusutan Alat Laboratorium Lingkungan Hidup-Alat Laboratorium Kualitas Udara	(75.223.355,00)	(58.453.497,00)
1.3.07.01.08.0132	Akumulasi Penyusutan Alat Laboratorium Standarisasi Kalibrasi dan Instrumentasi-Alat Laboratorium Listrik dan Mekanik	(840.000,00)	(660.000,00)
1.3.07.01.09	**Akumulasi Penyusutan Alat Persenjataan**	**(300.221.976,00)**	**(308.121.983,00)**
1.3.07.01.09.0011	Akumulasi Penyusutan Persenjataan Non Senjata Api-Alat Keamanan	(284.596.993,00)	(292.497.000,00)
1.3.07.01.09.0015	Akumulasi Penyusutan Persenjataan Non Senjata Api-Persenjataan Non Senjata Api Lainnya	(15.624.983,00)	(15.624.983,00)
1.3.07.01.10	**Akumulasi Penyusutan Komputer**	**(11.587.141.743,22)**	**(11.580.960.412,74)**
1.3.07.01.10.0001	Akumulasi Penyusutan Komputer Unit-Komputer Jaringan	(229.544.998,00)	(227.461.665,00)
1.3.07.01.10.0002	Akumulasi Penyusutan Komputer Unit-Personal Computer	(8.397.493.494,80)	(8.450.713.702,90)
1.3.07.01.10.0004	Akumulasi Penyusutan Peralatan Komputer-Peralatan Mainframe	(173.819.140,00)	(167.887.161,00)
1.3.07.01.10.0005	Akumulasi Penyusutan Peralatan Komputer-Peralatan Mini Computer	(46.731.665,00)	(39.706.665,00)
1.3.07.01.10.0006	Akumulasi Penyusutan Peralatan Komputer-Peralatan Personal Computer	(1.782.046.484,42)	(1.819.103.206,84)
1.3.07.01.10.0007	Akumulasi Penyusutan Peralatan Komputer-Peralatan Jaringan	(946.413.505,00)	(868.610.331,00)
1.3.07.01.10.0008	Akumulasi Penyusutan Peralatan Komputer-Peralatan Komputer Lainnya	(11.092.456,00)	(7.477.681,00)
1.3.07.01.15	**Akumulasi Penyusutan Alat Keselamatan Kerja**	**(1.616.667,00)**	**(1.516.667,00)**
1.3.07.01.15.0006	Akumulasi Penyusutan Alat Pelindung-Topi Kerja	(1.500.000,00)	(1.500.000,00)

Kode Rekening	Uraian	2025	2024
1.3.07.01.15.0017	Akumulasi Penyusutan Alat Kerja Penerbangan-Peralatan Fasilitas Bantu Pelayanan dan Pengamanan Bandar Udara	(116.667,00)	(16.667,00)
1.3.07.01.17	**Akumulasi Penyusutan Peralatan Proses/Produksi**	**(246.605.567,00)**	**(188.831.167,00)**
1.3.07.01.17.0019	Akumulasi Penyusutan Peralatan Proses/Produksi-Transport and Storage Equipment for Liquid	(246.605.567,00)	(188.831.167,00)
1.3.07.01.18	**Akumulasi Penyusutan Rambu-Rambu**	**(5.852.000,00)**	**(4.928.000,00)**
1.3.07.01.18.0002	Akumulasi Penyusutan Rambu-Rambu Lalu Lintas Darat-Rambu Tidak Bersuar	(5.852.000,00)	(4.928.000,00)
1.3.07.01.19	**Akumulasi Penyusutan Peralatan Olahraga**	**(33.535.667,00)**	**(2.579.667,00)**
1.3.07.01.19.0003	Akumulasi Penyusutan Peralatan Olahraga-Peralatan Senam	(33.535.667,00)	(2.579.667,00)
1.3.07.02	**Akumulasi Penyusutan Gedung dan Bangunan**	**(21.699.033.335,00)**	**(17.321.191.036,00)**
1.3.07.02.01	**Akumulasi Penyusutan Bangunan Gedung**	**(21.274.775.481,00)**	**(16.936.388.587,00)**
1.3.07.02.01.0001	Akumulasi Penyusutan Gedung Tempat Kerja-Bangunan Gedung Kantor	(10.545.098.311,00)	(10.026.604.110,00)
1.3.07.02.01.0002	Akumulasi Penyusutan Gedung Tempat Kerja-Bangunan Gudang	(149.901.449,00)	(139.318.425,00)
1.3.07.02.01.0008	Akumulasi Penyusutan Gedung Tempat Kerja-Bangunan Gedung Tempat Ibadah	(660.168.929,00)	(634.382.477,00)
1.3.07.02.01.0009	Akumulasi Penyusutan Gedung Tempat Kerja-Bangunan Gedung Tempat Pertemuan	(2.333.468.892,00)	(2.217.090.100,00)
1.3.07.02.01.0010	Akumulasi Penyusutan Gedung Tempat Kerja-Bangunan Gedung Tempat Pendidikan	(710.017.312,00)	(687.174.932,00)
1.3.07.02.01.0011	Akumulasi Penyusutan Gedung Tempat Kerja-Bangunan Gedung Tempat Olahraga	(227.546.530,00)	(208.909.848,00)
1.3.07.02.01.0012	Akumulasi Penyusutan Gedung Tempat Kerja-Bangunan Gedung Pertokoan/Koperasi/Pasar	(114.085.611,00)	(111.555.061,00)
1.3.07.02.01.0013	Akumulasi Penyusutan Gedung Tempat Kerja-Bangunan Gedung untuk Pos Jaga	(156.255.037,00)	(151.398.859,00)
1.3.07.02.01.0014	Akumulasi Penyusutan Gedung Tempat Kerja-Bangunan Gedung Garasi/Pool	(249.136.249,00)	(232.745.921,00)
1.3.07.02.01.0018	Akumulasi Penyusutan Gedung Tempat Kerja-Bangunan Gedung Terminal/Pelabuhan/Bandara	(3.241.818.342,00)	0,00
1.3.07.02.01.0025	Akumulasi Penyusutan Gedung Tempat Kerja-Bangunan Terbuka	(95.444.985,00)	(87.546.090,00)
1.3.07.02.01.0029	Akumulasi Penyusutan Gedung Tempat Kerja-Bangunan Peternakan/Perikanan	(25.863.400,00)	(18.273.886,00)
1.3.07.02.01.0036	Akumulasi Penyusutan Gedung Tempat Kerja-Taman	(49.264.998,00)	(33.731.266,00)
1.3.07.02.01.0038	Akumulasi Penyusutan Bangunan Gedung Tempat Tinggal-Rumah Negara Golongan I	(2.716.705.436,00)	(2.387.657.612,00)
1.3.07.02.02	**Akumulasi Penyusutan Monumen**	**(27.535.875,00)**	**(23.024.220,00)**
1.3.07.02.02.0001	Akumulasi Penyusutan Candi/Tugu Peringatan/Prasasti-Candi	(27.535.875,00)	(23.024.220,00)
1.3.07.02.03	**Akumulasi Penyusutan Bangunan Menara**	**(378.193.229,00)**	**(346.894.479,00)**
1.3.07.02.03.0003	Akumulasi Penyusutan Bangunan Menara Perambuan-Bangunan Menara Telekomunikasi	(378.193.229,00)	(346.894.479,00)
1.3.07.02.04	**Akumulasi Penyusutan Tugu Tanda Batas**	**(18.528.750,00)**	**(14.883.750,00)**
1.3.07.02.04.0004	Akumulasi Penyusutan Tugu Tanda Batas-Pagar	(18.528.750,00)	(14.883.750,00)
1.3.07.03	**Akumulasi Penyusutan Jalan, Jaringan, dan Irigasi**	**(1.949.537.397,00)**	**(1.723.108.459,00)**
1.3.07.03.01	**Akumulasi Penyusutan Jalan dan Jembatan**	**(1.696.897.370,00)**	**(1.497.005.958,00)**

Kode Rekening	Uraian	2025	2024
1.3.07.03.01.0009	Akumulasi Penyusutan Jalan-Jalan Khusus	(1.696.897.370,00)	(1.497.005.958,00)
1.3.07.03.02	**Akumulasi Penyusutan Bangunan Air**	**(42.702.917,00)**	**(38.467.917,00)**
1.3.07.03.02.0046	Akumulasi Penyusutan Bangunan Air Kotor-Bangunan Pembawa Air Kotor	(42.702.917,00)	(38.467.917,00)
1.3.07.03.03	**Akumulasi Penyusutan Instalasi**	**(204.766.539,00)**	**(183.943.226,00)**
1.3.07.03.03.0005	Akumulasi Penyusutan Instalasi Air Bersih/Air Baku-Instalasi Air Bersih/Air Baku Lainnya	(141.389.659,00)	(127.699.122,00)
1.3.07.03.03.0031	Akumulasi Penyusutan Instalasi Gardu Listrik-Instalasi Gardu Listrik Distribusi	(12.489.605,00)	(11.188.693,00)
1.3.07.03.03.0032	Akumulasi Penyusutan Instalasi Gardu Listrik-Instalasi Pusat Pengatur Listrik	(50.887.275,00)	(45.055.411,00)
1.3.07.03.04	**Akumulasi Penyusutan Jaringan**	**(5.170.571,00)**	**(3.691.358,00)**
1.3.07.03.04.0008	Akumulasi Penyusutan Jaringan Listrik-Jaringan Listrik Lainnya	(97.754,00)	(97.754,00)
1.3.07.03.04.0009	Akumulasi Penyusutan Jaringan Telepon-Jaringan Telepon di atas Tanah	(5.072.817,00)	(3.593.604,00)
1.3.07.04	**Akumulasi Penyusutan Aset Tetap Lainnya**	**(1.022.506.167,00)**	**(900.988.776,00)**
1.3.07.04.01	**Akumulasi Penyusutan Barang Bercorak Kesenian/Kebudayaan/Olahraga**	**(1.022.506.167,00)**	**(900.988.776,00)**
1.3.07.04.01.0001	Akumulasi Penyusutan Barang Bercorak Kesenian-Alat Musik	(1.022.506.167,00)	(900.988.776,00)
	JUMLAH ASET TETAP	**229.266.281.229,29**	**161.635.589.405,31**
	JUMLAH DANA CADANGAN	**0,00**	**0,00**
1.5	**ASET LAINNYA**	**34.773.644,00**	**141.009.558,00**
1.5.03	**Aset Tidak Berwujud**	**1.429.160.493,00**	**1.429.160.493,00**
1.5.03.01	**Aset Tidak Berwujud**	**1.429.160.493,00**	**1.429.160.493,00**
1.5.03.01.01	**Aset Tidak Berwujud**	**1.429.160.493,00**	**1.429.160.493,00**
1.5.03.01.01.0002	Lisensi dan Franchise	195.977.160,00	195.977.160,00
1.5.03.01.01.0005	Software	1.233.183.333,00	1.233.183.333,00
1.5.04	**Aset Lain-lain**	**1.158.549.800,00**	**229.216.500,00**
1.5.04.01	**Aset Lain-lain**	**1.158.549.800,00**	**229.216.500,00**
1.5.04.01.01	**Aset Lain-lain**	**1.158.549.800,00**	**229.216.500,00**
1.5.04.01.01.0001	Aset Rusak Berat/Usang	1.158.549.800,00	229.216.500,00
1.5.05	**Akumulasi Amortisasi Aset Tidak Berwujud**	**(1.394.386.849,00)**	**(1.288.150.935,00)**
1.5.05.01	**Akumulasi Amortisasi Aset Tidak Berwujud**	**(1.394.386.849,00)**	**(1.288.150.935,00)**
1.5.05.01.01	**Akumulasi Amortisasi Aset Tidak Berwujud**	**(1.394.386.849,00)**	**(1.288.150.935,00)**
1.5.05.01.01.0001	Akumulasi Amortisasi Aset Tidak Berwujud-Lisensi dan Frenchise	(189.444.588,00)	(150.249.156,00)
1.5.05.01.01.0004	Akumulasi Amortisasi Aset Tidak Berwujud-Software	(1.204.942.261,00)	(1.137.901.779,00)
1.5.06	**Akumulasi Penyusutan Aset Lainnya**	**(1.158.549.800,00)**	**(229.216.500,00)**
1.5.06.01	**Akumulasi Penyusutan Aset Lainnya**	**(1.158.549.800,00)**	**(229.216.500,00)**
1.5.06.01.02	**Akumulasi Penyusutan Aset Lain-Lain**	**(1.158.549.800,00)**	**(229.216.500,00)**
1.5.06.01.02.0001	Akumulasi Penyusutan Aset Lain-Lain-Aset Rusak Berat/Usang	(1.158.549.800,00)	(229.216.500,00)
	JUMLAH ASET LAINNYA	**34.773.644,00**	**141.009.558,00**
	JUMLAH PROPERTI INVESTASI	**0,00**	**0,00**
	JUMLAH ASET	**7.354.492.061.012,23**	**7.079.806.246.177,20**
2	**KEWAJIBAN**	**4.268.872.824,28**	**3.062.751.333,09**
2.1	**KEWAJIBAN JANGKA PENDEK**	**4.268.872.824,28**	**3.062.751.333,09**
2.1.05	**Pendapatan Diterima Dimuka**	**315.837.003,28**	**260.122.868,09**
2.1.05.04	**Pendapatan Diterima Dimuka-Belanja Sewa**	**315.837.003,28**	**260.122.868,09**
2.1.05.04.01	**Pendapatan Diterima Dimuka-Sewa Tanah**	**144.450.000,00**	**185.512.500,00**
2.1.05.04.01.0004	Pendapatan Diterima Dimuka-Sewa Tanah-Tanah Persil-Tanah untuk Bangunan Tempat Kerja	144.450.000,00	185.512.500,00
2.1.05.04.03	**Pendapatan Diterima Dimuka-Sewa Gedung dan Bangunan**	**171.387.003,28**	**74.610.368,09**

Kode Rekening	Uraian	2025	2024
2.1.05.04.03.0001	Pendapatan Diterima Dimuka-Sewa Bangunan Gedung-Bangunan Gedung Tempat Kerja-Bangunan Gedung Kantor	170.160.730,71	65.924.270,67
2.1.05.04.03.0030	Pendapatan Diterima Dimuka-Sewa Bangunan Gedung-Bangunan Gedung Tempat Kerja-Bangunan Gedung Tempat Kerja Lainnya	1.226.272,57	8.686.097,42
2.1.06	**Utang Belanja**	**3.953.035.821,00**	**2.802.628.465,00**
2.1.06.01	**Utang Belanja Pegawai**	**3.735.064.539,00**	**2.614.520.904,00**
2.1.06.01.01	**Utang Belanja Gaji dan Tunjangan ASN**	**380.419.603,00**	**0,00**
2.1.06.01.01.0001	Utang Belanja Gaji Pokok ASN-Gaji Pokok PNS	1.565.600,00	0,00
2.1.06.01.01.0007	Utang Belanja Tunjangan Fungsional ASN-Tunjangan Fungsional PNS	307.980,00	0,00
2.1.06.01.01.0013	Utang Belanja Tunjangan PPh/Tunjangan Khusus ASN-PPh/Tunjangan Khusus PNS	307.907.150,00	0,00
2.1.06.01.01.0015	Utang Belanja Pembulatan Gaji ASN-Pembulatan Gaji PNS	104,00	0,00
2.1.06.01.01.0017	Utang Belanja Iuran Jaminan Kesehatan ASN-Iuran Jaminan Kesehatan PNS	62.171.771,00	0,00
2.1.06.01.01.0018	Utang Belanja Iuran Jaminan Kesehatan ASN-Iuran Jaminan Kesehatan PPPK	8.451.970,00	0,00
2.1.06.01.01.0019	Utang Belanja Iuran Jaminan Kecelakaan Kerja ASN-Iuran Jaminan Kecelakaan Kerja PNS	3.756,00	0,00
2.1.06.01.01.0021	Utang Belanja Iuran Jaminan Kematian ASN-Iuran Jaminan Kematian PNS	11.272,00	0,00
2.1.06.01.02	**Utang Belanja Tambahan Penghasilan ASN**	**2.977.326.337,00**	**2.380.165.582,00**
2.1.06.01.02.0001	Utang Belanja Tambahan Penghasilan berdasarkan Beban Kerja ASN-Tambahan Penghasilan berdasarkan Beban Kerja PNS	1.539.288.396,00	1.391.332.366,00
2.1.06.01.02.0002	Utang Belanja Tambahan Penghasilan berdasarkan Beban Kerja ASN-Tambahan Penghasilan berdasarkan Beban Kerja PPPK	144.788.149,00	0,00
2.1.06.01.02.0005	Utang Belanja Tambahan Penghasilan berdasarkan Kondisi Kerja ASN-Tambahan Penghasilan berdasarkan Kondisi Kerja PNS	391.199.885,00	331.394.591,00
2.1.06.01.02.0006	Utang Belanja Tambahan Penghasilan berdasarkan Kondisi Kerja ASN-Tambahan Penghasilan berdasarkan Kondisi Kerja PPPK	5.008.261,00	0,00
2.1.06.01.02.0007	Utang Belanja Tambahan Penghasilan berdasarkan Kelangkaan Profesi ASN-Tambahan Penghasilan berdasarkan Kelangkaan Profesi PNS	2.192.957,00	2.192.977,00
2.1.06.01.02.0009	Utang Belanja Tambahan Penghasilan berdasarkan Prestasi Kerja ASN-Tambahan Penghasilan berdasarkan Prestasi Kerja PNS	743.472.011,00	655.245.648,00
2.1.06.01.02.0010	Utang Belanja Tambahan Penghasilan berdasarkan Prestasi Kerja ASN-Tambahan Penghasilan berdasarkan Prestasi Kerja PPPK	61.502.747,00	0,00
2.1.06.01.02.0073	Utang Belanja Tambahan Penghasilan berdasarkan Pertimbangan Objektif Lainnya ASN-Insentif bagi ASN atas Pemungutan Retribusi Daerah-Retribusi Jasa Usaha-Retribusi Pemanfaatan Aset Daerah	89.873.931,00	0,00
2.1.06.01.03	**Utang Belanja Tambahan Penghasilan berdasarkan Pertimbangan Objektif Lainnya ASN**	**0,00**	**234.355.322,00**
2.1.06.01.03.0001	Utang Belanja Insentif bagi ASN atas Pemungutan Pajak Daerah-Pajak Kendaraan Bermotor	0,00	110.375.763,00
2.1.06.01.03.0002	Utang Belanja Insentif bagi ASN atas Pemungutan Pajak Daerah-Bea Balik Nama Kendaraan Bermotor	0,00	123.092.513,00

Kode Rekening	Uraian	2025	2024
2.1.06.01.03.0004	Utang Belanja Insentif bagi ASN atas Pemungutan Pajak Daerah-Pajak Air Permukaan	0,00	887.046,00
2.1.06.01.05	**Utang Belanja Gaji dan Tunjangan KDH/WKDH**	**377.318.599,00**	**0,00**
2.1.06.01.05.0010	Utang Belanja Insentif bagi KDH/WKDH atas Pemungutan Pajak Daerah-Insentif bagi KDH/WKDH atas Pemungutan Pajak Kendaraan Bermotor	143.921.089,00	0,00
2.1.06.01.05.0011	Utang Belanja Insentif bagi KDH/WKDH atas Pemungutan Pajak Daerah-Insentif bagi KDH/WKDH atas Pemungutan Bea Balik Nama Kendaraan Bermotor	102.162.337,00	0,00
2.1.06.01.05.0013	Utang Belanja Insentif bagi KDH/WKDH atas Pemungutan Pajak Daerah-Insentif bagi KDH/WKDH atas Pengumutan Pajak Air Permukaan	1.335.877,00	0,00
2.1.06.01.05.0076	Utang Belanja Insentif bagi KDH/WKDH atas Pemungutan Retribusi Jasa Usaha-Pemanfaatan Aset Daerah	129.899.296,00	0,00
2.1.06.02	**Utang Belanja Barang dan Jasa**	**217.971.282,00**	**188.107.561,00**
2.1.06.02.02	**Utang Belanja Jasa**	**217.971.282,00**	**188.107.561,00**
2.1.06.02.02.0059	Utang Belanja Jasa Kantor-Tagihan Telepon	2.708.912,00	2.708.912,00
2.1.06.02.02.0060	Utang Belanja Jasa Kantor-Tagihan Air	4.182.750,00	9.058.150,00
2.1.06.02.02.0061	Utang Belanja Jasa Kantor-Tagihan Listrik	211.079.620,00	176.340.499,00
	JUMLAH KEWAJIBAN JANGKA PENDEK	**4.268.872.824,28**	**3.062.751.333,09**
	JUMLAH KEWAJIBAN JANGKA PANJANG	**0,00**	**0,00**
	JUMLAH KEWAJIBAN	**4.268.872.824,28**	**3.062.751.333,09**
3	**EKUITAS**	**7.350.223.188.187,95**	**7.076.743.494.844,11**
3.1	**EKUITAS**	**7.350.223.188.187,95**	**7.076.743.494.844,11**
3.1.01	**Ekuitas**	**7.149.941.756.867,38**	**7.075.619.911.064,34**
3.1.01.01	**Ekuitas**	**7.062.081.974.263,59**	**6.937.466.228.705,15**
3.1.01.01.01	**Ekuitas**	**7.062.081.974.263,59**	**6.937.466.228.705,15**
3.1.01.01.01.0001	Ekuitas	7.062.081.974.263,59	6.937.466.228.705,15
3.1.01.02	**Surplus/Defisit-LO**	**87.859.782.603,79**	**138.153.682.359,19**
3.1.01.02.01	**Surplus/Defisit-LO**	**87.859.782.603,79**	**138.153.682.359,19**
3.1.01.02.01.0001	Surplus/Defisit-LO	87.859.782.603,79	138.153.682.359,19
3.1.03	**Ekuitas untuk Dikonsolidasikan**	**200.281.431.320,57**	**1.123.583.779,77**
3.1.03.01	**RK PPKD**	**200.281.431.320,57**	**1.123.583.779,77**
3.1.03.01.01	**RK PPKD**	**200.281.431.320,57**	**1.123.583.779,77**
3.1.03.01.01.0001	RK PPKD	200.281.431.320,57	1.123.583.779,77
	JUMLAH EKUITAS	**7.350.223.188.187,95**	**7.076.743.494.844,11**
	JUMLAH KEWAJIBAN DAN EKUITAS	**7.354.492.061.012,23**	**7.079.806.246.177,20**

Bali, 31 Desember 2025
Sekretaris Daerah

PEMERINTAH PROVINSI BALI
SEKRETARIAT DAERAH

Dewa Made Indra
NIP. 19870203 198602 1 004

LAMPIRAN IV
LAPORAN OPERASIONAL TA.2025

PEMERINTAHAN PROVINSI BALI
SEKRETARIAT DAERAH
LAPORAN OPERASIONAL
TAHUN ANGGARAN 2025
1 Januari 2025 Sampai 31 Desember 2025

Dalam Rupiah

Kode Rekening	Uraian	2025	2024	Kenaikan / Penurunan	%
KEGIATAN OPERASIONAL					
7	PENDAPATAN	319.752.688.538,79	335.140.728.013,10	(15.388.039.474,31)	(4,59)
7.1	PENDAPATAN ASLI DAERAH (PAD)-LO	319.752.688.538,79	335.140.728.013,10	(15.388.039.474,31)	(4,59)
7.1.02	Retribusi Daerah-LO	94.285.864,81	94.248.671,69	37.193,12	0,04
7.1.02.02	Retribusi Jasa Usaha-LO	94.285.864,81	94.248.671,69	37.193,12	0,04
7.1.02.02.20	Retribusi Pemanfaatan Aset Daerah-LO	94.285.864,81	94.248.671,69	37.193,12	0,04
7.1.02.02.20.0001	Retribusi Pemanfaatan Aset Daerah -LO	94.285.864,81	94.248.671,69	37.193,12	0,04
7.1.03	Hasil Pengelolaan Kekayaan Daerah yang Dipisahkan-LO	319.658.402.673,98	335.046.479.341,41	(15.388.076.667,43)	(4,59)
7.1.03.02	Bagian Laba yang Dibagikan kepada Pemerintah Daerah (Dividen) atas Penyertaan Modal pada BUMD-LO	319.523.090.586,82	334.522.261.798,67	(14.999.171.211,85)	(4,48)
7.1.03.02.01	Bagian Laba yang Dibagikan kepada Pemerintah Daerah (Dividen) atas Penyertaan Modal pada BUMD (Lembaga Keuangan)-LO	312.261.066.104,82	265.661.424.824,67	46.599.641.280,15	17,54
7.1.03.02.01.0001	Bagian Laba yang Dibagikan kepada Pemerintah Daerah (Dividen) atas Penyertaan Modal pada BUMD (Lembaga Keuangan)-LO	312.261.066.104,82	265.661.424.824,67	46.599.641.280,15	17,54
7.1.03.02.02	Bagian Laba yang Dibagikan kepada Pemerintah Daerah (Dividen) atas Penyertaan Modal pada BUMD (Aneka Usaha)-LO	7.262.024.482,00	68.860.836.974,00	(61.598.812.492,00)	(89,45)
7.1.03.02.02.0001	Bagian Laba yang Dibagikan kepada Pemerintah Daerah (Dividen) atas Penyertaan Modal pada BUMD (Aneka Usaha)-LO	7.262.024.482,00	68.860.836.974,00	(61.598.812.492,00)	(89,45)
7.1.03.03	Bagian Laba yang Dibagikan kepada Pemerintah Daerah (Dividen) atas Penyertaan Modal pada Perusahaan Swasta-LO	135.312.087,16	524.217.542,74	(388.905.455,58)	(74,19)
7.1.03.03.01	Bagian Laba yang Dibagikan kepada Pemerintah Daerah (Dividen) atas Penyertaan Modal pada Perusahaan Swasta-LO	135.312.087,16	524.217.542,74	(388.905.455,58)	(74,19)
7.1.03.03.01.0001	Bagian Laba yang Dibagikan kepada Pemerintah Daerah (Dividen) atas Penyertaan Modal pada Perusahaan Swasta-LO	135.312.087,16	524.217.542,74	(388.905.455,58)	(74,19)
	JUMLAH PENDAPATAN ASLI DAERAH (PAD)-LO	319.752.688.538,79	335.140.728.013,10	(15.388.039.474,31)	(4,59)
	JUMLAH PENDAPATAN	319.752.688.538,79	335.140.728.013,10	(15.388.039.474,31)	(4,59)
8	BEBAN	231.892.905.935,00	196.987.045.653,91	34.905.860.281,09	17,72
8.1	BEBAN OPERASI	224.454.352.276,00	190.591.790.762,19	33.862.561.513,81	17,77
8.1.01	Beban Pegawai	78.941.662.164,00	62.044.044.047,00	16.897.618.117,00	27,23
8.1.01.01	Beban Gaji dan Tunjangan ASN	34.782.349.182,00	22.036.164.689,00	12.746.184.493,00	57,84
8.1.01.01.01	Beban Gaji Pokok ASN	22.042.066.302,00	15.714.957.461,00	6.327.108.841,00	40,26
8.1.01.01.01.0001	Beban Gaji Pokok PNS	14.603.102.654,00	15.375.871.961,00	(772.769.307,00)	(5,03)
8.1.01.01.01.0002	Beban Gaji Pokok PPPK	7.438.963.648,00	339.085.500,00	7.099.878.148,00	2.093,83
8.1.01.01.02	Beban Tunjangan Keluarga ASN	1.978.361.362,00	1.456.843.230,00	521.518.132,00	35,80
8.1.01.01.02.0001	Beban Tunjangan Keluarga PNS	1.409.852.622,00	1.434.551.892,00	(24.699.270,00)	(1,72)
8.1.01.01.02.0002	Beban Tunjangan Keluarga PPPK	568.508.740,00	22.291.338,00	546.217.402,00	2.450,36
8.1.01.01.03	Beban Tunjangan Jabatan ASN	838.518.740,00	679.400.000,00	159.118.740,00	23,42
8.1.01.01.03.0001	Beban Tunjangan Jabatan PNS	838.518.740,00	679.400.000,00	159.118.740,00	23,42
8.1.01.01.04	Beban Tunjangan Fungsional ASN	1.388.700.605,00	1.394.865.930,00	(6.165.325,00)	(0,44)
8.1.01.01.04.0001	Beban Tunjangan Fungsional PNS	1.140.663.870,00	1.341.396.930,00	(200.733.060,00)	(14,96)
8.1.01.01.04.0002	Beban Tunjangan Fungsional PPPK	248.036.735,00	53.469.000,00	194.567.735,00	363,89
8.1.01.01.05	Beban Tunjangan Fungsional Umum ASN	638.512.980,00	336.745.000,00	301.767.980,00	89,61
8.1.01.01.05.0001	Beban Tunjangan Fungsional Umum PNS	283.787.980,00	336.745.000,00	(52.957.020,00)	(15,73)
8.1.01.01.05.0002	Beban Tunjangan Fungsional Umum PPPK	354.725.000,00	0,00	354.725.000,00	100,00
8.1.01.01.06	Beban Tunjangan Beras ASN	1.128.388.090,00	741.870.480,00	386.517.610,00	52,10
8.1.01.01.06.0001	Beban Tunjangan Beras PNS	703.053.360,00	724.489.680,00	(21.436.320,00)	(2,96)
8.1.01.01.06.0002	Beban Tunjangan Beras PPPK	425.334.730,00	17.380.800,00	407.953.930,00	2.347,15
8.1.01.01.07	Beban Tunjangan PPh/Tunjangan Khusus ASN	4.800.176.632,00	267.194.904,00	4.532.981.728,00	1.696,51
8.1.01.01.07.0001	Beban Tunjangan PPh/Tunjangan Khusus PNS	4.743.679.948,00	267.194.904,00	4.476.485.044,00	1.675,36
8.1.01.01.07.0002	Beban Tunjangan PPh/Tunjangan Khusus PPPK	56.496.684,00	0,00	56.496.684,00	100,00
8.1.01.01.08	Beban Pembulatan Gaji ASN	327.067,00	199.678,00	127.389,00	63,80
8.1.01.01.08.0001	Beban Pembulatan Gaji PNS	177.481,00	193.717,00	(16.236,00)	(8,38)
8.1.01.01.08.0002	Beban Pembulatan Gaji PPPK	149.586,00	5.961,00	143.625,00	2.409,41
8.1.01.01.09	Beban Iuran Jaminan Kesehatan ASN	1.777.401.142,00	1.314.665.446,00	462.735.696,00	35,20
8.1.01.01.09.0001	Beban Iuran Jaminan Kesehatan PNS	1.367.758.439,00	1.298.071.624,00	69.686.815,00	5,37

Kode Rekening	Uraian	2025	2024	Kenaikan / Penurunan	%
8.1.01.01.09.0002	Beban Iuran Jaminan Kesehatan PPPK	409.642.703,00	16.593.822,00	393.048.881,00	2.368,65
8.1.01.01.10	**Beban Iuran Jaminan Kecelakaan Kerja ASN**	**47.474.518,00**	**32.355.467,00**	**15.119.051,00**	**46,73**
8.1.01.01.10.0001	Beban Iuran Jaminan Kecelakaan Kerja PNS	30.137.736,00	31.541.630,00	(1.403.894,00)	(4,45)
8.1.01.01.10.0002	Beban Iuran Jaminan Kecelakaan Kerja PPPK	17.336.782,00	813.837,00	16.522.945,00	2.030,25
8.1.01.01.11	**Beban Iuran Jaminan Kematian ASN**	**142.421.744,00**	**97.067.093,00**	**45.354.651,00**	**46,73**
8.1.01.01.11.0001	Beban Iuran Jaminan Kematian PNS	90.420.799,00	94.625.678,00	(4.204.879,00)	(4,44)
8.1.01.01.11.0002	Beban Iuran Jaminan Kematian PPPK	52.000.945,00	2.441.415,00	49.559.530,00	2.029,95
8.1.01.02	**Beban Tambahan Penghasilan ASN**	**36.598.147.967,00**	**34.555.483.436,00**	**2.042.664.531,00**	**5,91**
8.1.01.02.01	**Beban Tambahan Penghasilan berdasarkan Beban Kerja ASN**	**21.410.679.303,00**	**20.293.190.683,00**	**1.117.488.620,00**	**5,51**
8.1.01.02.01.0001	Beban Tambahan Penghasilan berdasarkan Beban Kerja PNS	19.966.079.567,00	20.293.190.683,00	(327.111.116,00)	(1,61)
8.1.01.02.01.0002	Beban Tambahan Penghasilan berdasarkan Beban Kerja PPPK	1.444.599.736,00	0,00	1.444.599.736,00	100,00
8.1.01.02.03	**Beban Tambahan Penghasilan berdasarkan Kondisi Kerja ASN**	**4.936.099.570,00**	**4.749.863.846,00**	**186.235.724,00**	**3,92**
8.1.01.02.03.0001	Beban Tambahan Penghasilan berdasarkan Kondisi Kerja PNS	4.885.937.554,00	4.749.863.846,00	136.073.708,00	2,86
8.1.01.02.03.0002	Beban Tambahan Penghasilan berdasarkan Kondisi Kerja PPPK	50.162.016,00	0,00	50.162.016,00	100,00
8.1.01.02.04	**Beban Tambahan Penghasilan berdasarkan Kelangkaan Profesi ASN**	**24.687.050,00**	**30.701.680,00**	**(6.014.630,00)**	**(19,59)**
8.1.01.02.04.0001	Beban Tambahan Penghasilan berdasarkan Kelangkaan Profesi PNS	24.687.050,00	30.701.680,00	(6.014.630,00)	(19,59)
8.1.01.02.05	**Beban Tambahan Penghasilan berdasarkan Prestasi Kerja ASN**	**10.226.682.044,00**	**9.481.727.227,00**	**744.954.817,00**	**7,86**
8.1.01.02.05.0001	Beban Tambahan Penghasilan berdasarkan Prestasi Kerja PNS	9.613.045.229,00	9.481.727.227,00	131.318.002,00	1,38
8.1.01.02.05.0002	Beban Tambahan Penghasilan berdasarkan Prestasi Kerja PPPK	613.636.815,00	0,00	613.636.815,00	100,00
8.1.01.03	**Beban Tambahan Penghasilan berdasarkan Pertimbangan Objektif Lainnya ASN**	**89.873.931,00**	**511.655.322,00**	**(421.781.391,00)**	**(82,43)**
8.1.01.03.01	**Beban Insentif bagi ASN atas Pemungutan Pajak Daerah**	**0,00**	**234.355.322,00**	**(234.355.322,00)**	**(100,00)**
8.1.01.03.01.0001	Beban Insentif bagi ASN atas Pemungutan Pajak Kendaraan Bermotor	0,00	110.375.763,00	(110.375.763,00)	(100,00)
8.1.01.03.01.0002	Beban Insentif bagi ASN atas Pemungutan Bea Balik Nama Kendaraan Bermotor	0,00	123.092.513,00	(123.092.513,00)	(100,00)
8.1.01.03.01.0004	Beban Insentif bagi ASN atas Pemungutan Pajak Air Permukaan	0,00	887.046,00	(887.046,00)	(100,00)
8.1.01.03.02	**Beban Insentif bagi ASN atas Pemungutan Retribusi Daerah**	**89.873.931,00**	**0,00**	**89.873.931,00**	**100,00**
8.1.01.03.02.0044	Beban Insentif bagi ASN atas Pemungutan Retribusi Jasa Usaha-Retribusi Pemanfaatan Aset Daerah	89.873.931,00	0,00	89.873.931,00	100,00
8.1.01.03.07	**Beban Honorarium**	**0,00**	**204.000.000,00**	**(204.000.000,00)**	**(100,00)**
8.1.01.03.07.0001	Beban Honorarium Penanggungjawaban Pengelola Keuangan	0,00	204.000.000,00	(204.000.000,00)	(100,00)
8.1.01.03.08	**Beban Jasa Pengelolaan BMD**	**0,00**	**73.300.000,00**	**(73.300.000,00)**	**(100,00)**
8.1.01.03.08.0002	Beban Jasa Pengelolaan BMD yang Tidak Menghasilkan Pendapatan	0,00	73.300.000,00	(73.300.000,00)	(100,00)
8.1.01.05	**Beban Gaji dan Tunjangan KDH/WKDH**	**1.156.291.084,00**	**180.740.600,00**	**975.550.484,00**	**539,75**
8.1.01.05.01	**Beban Gaji Pokok KDH/WKDH**	**59.400.000,00**	**0,00**	**59.400.000,00**	**100,00**
8.1.01.05.01.0001	Beban Gaji Pokok KDH/WKDH	59.400.000,00	0,00	59.400.000,00	100,00
8.1.01.05.02	**Beban Tunjangan Keluarga KDH/WKDH**	**5.940.000,00**	**0,00**	**5.940.000,00**	**100,00**
8.1.01.05.02.0001	Beban Tunjangan Keluarga KDH/WKDH	5.940.000,00	0,00	5.940.000,00	100,00
8.1.01.05.03	**Beban Tunjangan Jabatan KDH/WKDH**	**106.920.000,00**	**0,00**	**106.920.000,00**	**100,00**
8.1.01.05.03.0001	Beban Tunjangan Jabatan KDH/WKDH	106.920.000,00	0,00	106.920.000,00	100,00
8.1.01.05.04	**Beban Tunjangan Beras KDH/WKDH**	**3.186.480,00**	**0,00**	**3.186.480,00**	**100,00**
8.1.01.05.04.0001	Beban Tunjangan Beras KDH/WKDH	3.186.480,00	0,00	3.186.480,00	100,00
8.1.01.05.05	**Beban Tunjangan PPh/Tunjangan Khusus KDH/WKDH**	**4.601.607,00**	**0,00**	**4.601.607,00**	**100,00**
8.1.01.05.05.0001	Beban Tunjangan PPh/Tunjangan Khusus KDH/WKDH	4.601.607,00	0,00	4.601.607,00	100,00
8.1.01.05.06	**Beban Pembulatan Gaji KDH/WKDH**	**1.320,00**	**0,00**	**1.320,00**	**100,00**
8.1.01.05.06.0001	Beban Pembulatan Gaji KDH/WKDH	1.320,00	0,00	1.320,00	100,00
8.1.01.05.07	**Beban Iuran Jaminan Kesehatan KDH/WKDH**	**6.264.000,00**	**0,00**	**6.264.000,00**	**100,00**
8.1.01.05.07.0001	Beban Iuran Jaminan Kesehatan KDH/WKDH	6.264.000,00	0,00	6.264.000,00	100,00

Kode Rekening	Uraian	2025	2024	Kenaikan / Penurunan	%
8.1.01.05.08	**Beban Iuran Jaminan Kecelakaan Kerja KDH/WKDH**	**129.600,00**	**0,00**	**129.600,00**	**100,00**
8.1.01.05.08.0001	Beban Iuran Jaminan Kecelakaan Kerja KDH/WKDH	129.600,00	0,00	129.600,00	100,00
8.1.01.05.09	**Beban Iuran Jaminan Kematian KDH/WKDH**	**388.800,00**	**0,00**	**388.800,00**	**100,00**
8.1.01.05.09.0001	Beban Iuran Jaminan Kematian KDH/WKDH	388.800,00	0,00	388.800,00	100,00
8.1.01.05.10	**Beban Insentif bagi KDH/WKDH atas Pemungutan Pajak Daerah**	**839.559.981,00**	**180.740.600,00**	**658.819.381,00**	**364,51**
8.1.01.05.10.0001	Beban Insentif bagi KDH/WKDH atas Pemungutan Pajak Kendaraan Bermotor	480.017.855,00	109.404.888,00	370.612.967,00	338,75
8.1.01.05.10.0002	Beban Insentif bagi KDH/WKDH atas Pemungutan Bea Balik Nama Kendaraan Bermotor	357.286.624,00	71.242.225,00	286.044.399,00	401,51
8.1.01.05.10.0004	Beban Insentif bagi KDH/WKDH atas Pemungutan Pajak Air Permukaan	2.255.502,00	93.487,00	2.162.015,00	2.312,64
8.1.01.05.11	**Beban Insentif bagi KDH/WKDH atas Pemungutan Retribusi Daerah**	**129.899.296,00**	**0,00**	**129.899.296,00**	**100,00**
8.1.01.05.11.0044	Beban Insentif bagi KDH/WKDH atas Pemungutan Retribusi Jasa Usaha-Retribusi Pemanfaatan Aset Daerah	129.899.296,00	0,00	129.899.296,00	100,00
8.1.01.06	**Beban Penerimaan Lainnya Pimpinan DPRD serta KDH/WKDH**	**6.315.000.000,00**	**4.760.000.000,00**	**1.555.000.000,00**	**32,67**
8.1.01.06.02	**Beban Dana Operasional KDH/WKDH**	**6.315.000.000,00**	**4.760.000.000,00**	**1.555.000.000,00**	**32,67**
8.1.01.06.02.0001	Beban Dana Operasional KDH/WKDH	6.315.000.000,00	4.760.000.000,00	1.555.000.000,00	32,67
8.1.02	**Beban Barang dan Jasa**	**102.263.631.444,00**	**93.247.830.267,19**	**9.015.801.176,81**	**9,67**
8.1.02.01	**Beban Barang**	**32.392.140.775,00**	**25.382.541.308,16**	**7.009.599.466,84**	**27,62**
8.1.02.01.01	**Beban Barang Pakai Habis**	**32.317.043.877,00**	**24.826.695.513,16**	**7.490.348.363,84**	**30,17**
8.1.02.01.01.0002	Beban Bahan-Bahan Kimia	0,00	15.412.500,00	(15.412.500,00)	(100,00)
8.1.02.01.01.0004	Beban Bahan-Bahan Bakar dan Pelumas	2.951.903.498,00	2.666.757.843,00	285.145.655,00	10,69
8.1.02.01.01.0008	Beban Bahan-Bahan/Bibit Tanaman	949.184.688,00	0,00	949.184.688,00	100,00
8.1.02.01.01.0009	Beban Bahan-Isi Tabung Pemadam Kebakaran	19.761.066,00	0,00	19.761.066,00	100,00
8.1.02.01.01.0010	Beban Bahan-Isi Tabung Gas	88.150.000,00	33.550.000,00	54.600.000,00	162,74
8.1.02.01.01.0012	Beban Bahan-Bahan Lainnya	191.537.709,00	1.087.785.414,00	(896.247.705,00)	(82,39)
8.1.02.01.01.0013	Beban Suku Cadang-Suku Cadang Alat Angkutan	0,00	445.856.195,00	(445.856.195,00)	(100,00)
8.1.02.01.01.0024	Beban Alat/Bahan untuk Kegiatan Kantor-Alat Tulis Kantor	579.202.612,00	446.613.343,00	132.589.269,00	29,69
8.1.02.01.01.0025	Beban Alat/Bahan untuk Kegiatan Kantor- Kertas dan Cover	485.185.016,00	369.172.846,00	116.012.170,00	31,42
8.1.02.01.01.0026	Beban Alat/Bahan untuk Kegiatan Kantor- Bahan Cetak	249.568.647,00	71.972.767,00	177.595.880,00	246,75
8.1.02.01.01.0027	Beban Alat/Bahan untuk Kegiatan Kantor-Benda Pos	64.270.000,00	45.080.000,00	19.190.000,00	42,57
8.1.02.01.01.0029	Beban Alat/Bahan untuk Kegiatan Kantor-Bahan Komputer	297.794.551,00	422.242.300,00	(124.447.749,00)	(29,47)
8.1.02.01.01.0030	Beban Alat/Bahan untuk Kegiatan Kantor-Perabot Kantor	382.703.880,00	319.717.963,16	62.985.916,84	19,70
8.1.02.01.01.0031	Beban Alat/Bahan untuk Kegiatan Kantor-Alat Listrik	318.327.406,00	364.131.365,00	(45.803.959,00)	(12,58)
8.1.02.01.01.0032	Beban Alat/Bahan untuk Kegiatan Kantor-Perlengkapan Dinas	32.880.642,00	0,00	32.880.642,00	100,00
8.1.02.01.01.0035	Beban Alat/Bahan untuk Kegiatan Kantor-Suvenir/Cendera Mata	2.930.539.788,00	2.513.687.665,00	416.852.123,00	16,58
8.1.02.01.01.0036	Beban Alat/Bahan untuk Kegiatan Kantor-Alat/Bahan untuk Kegiatan Kantor Lainnya	7.786.055.743,00	7.285.392.485,00	500.663.258,00	6,87
8.1.02.01.01.0037	Beban Obat-Obatan-Obat	46.865.876,00	9.264.903,00	37.600.973,00	405,84
8.1.02.01.01.0038	Beban Obat-Obatan-Obat-Obatan Lainnya	81.639.541,00	5.102.000,00	76.537.541,00	1.500,15
8.1.02.01.01.0039	Beban Barang untuk Dijual/Diserahkan kepada Masyarakat	184.299.920,00	129.600.000,00	54.699.920,00	42,21
8.1.02.01.01.0043	Beban Natura dan Pakan-Natura	1.497.488.418,00	0,00	1.497.488.418,00	100,00
8.1.02.01.01.0045	Beban Natura dan Pakan-Natura dan Pakan Lainnya	0,00	554.006.600,00	(554.006.600,00)	(100,00)
8.1.02.01.01.0052	Beban Makanan dan Minuman Rapat	1.035.164.752,00	990.771.500,00	44.393.252,00	4,48
8.1.02.01.01.0053	Beban Makanan dan Minuman Jamuan Tamu	8.144.806.802,00	5.026.252.824,00	3.118.553.978,00	62,05
8.1.02.01.01.0058	Beban Makanan dan Minuman Aktivitas Lapangan	3.207.032.112,00	1.786.565.000,00	1.420.467.112,00	79,51
8.1.02.01.01.0059	Beban Pakaian Dinas KDH dan WKDH	249.969.952,00	0,00	249.969.952,00	100,00
8.1.02.01.01.0074	Beban Pakaian Adat Daerah	278.089.038,00	151.210.000,00	126.879.038,00	83,91
8.1.02.01.01.0075	Beban Pakaian Batik Tradisional	264.622.220,00	60.000.000,00	204.622.220,00	341,04
8.1.02.01.01.0076	Beban Pakaian Olahraga	0,00	26.550.000,00	(26.550.000,00)	(100,00)
8.1.02.01.04	**Beban Aset Tetap yang Tidak Memenuhi Kriteria Kapitalisasi**	**75.096.898,00**	**555.845.795,00**	**(480.748.897,00)**	**(86,49)**

Kode Rekening	Uraian	2025	2024	Kenaikan / Penurunan	%
8.1.02.01.04.0123	Beban Peralatan dan Mesin-Alat Kantor dan Rumah Tangga-Alat Rumah Tangga-Alat Rumah Tangga Lainnya (Home Use)	38.122.798,00	426.986.250,00	(388.863.452,00)	(91,07)
8.1.02.01.04.0492	Beban Peralatan dan Mesin-Rambu-rambu-Rambu-rambu Lalu Lintas Darat-Rambu Bersuar	0,00	59.307.500,00	(59.307.500,00)	(100,00)
8.1.02.01.04.0710	Beban Aset Tetap Lainnya-Bahan Perpustakaan-Bahan Perpustakaan Tercetak-Buku Umum	38.974.098,00	0,00	38.974.098,00	100,00
8.1.02.01.04.0713	Beban Aset Tetap Lainnya-Bahan Perpustakaan-Bahan Perpustakaan Tercetak-Buku Ilmu Sosial	(1.999.998,00)	0,00	(1.999.998,00)	0,00
8.1.02.01.04.0721	Beban Aset Tetap Lainnya-Bahan Perpustakaan-Bahan Perpustakaan Tercetak-Bahan Perpustakaan Tercetak Lainnya	0,00	69.552.045,00	(69.552.045,00)	(100,00)
8.1.02.02	**Beban Jasa**	**48.684.317.528,00**	**45.617.193.879,00**	**3.067.123.649,00**	**6,72**
8.1.02.02.01	**Beban Jasa Kantor**	**26.462.389.141,00**	**27.502.405.930,00**	**(1.040.016.789,00)**	**(3,78)**
8.1.02.02.01.0001	Beban Jasa Pengelolaan BMD yang Tidak Menghasilkan Pendapatan	59.300.000,00	0,00	59.300.000,00	100,00
8.1.02.02.01.0003	Beban Honorarium Narasumber atau Pembahas, Moderator, Pembawa Acara, dan Panitia	121.650.000,00	191.300.000,00	(69.650.000,00)	(36,41)
8.1.02.02.01.0004	Beban Honorarium Tim Pelaksana Kegiatan dan Sekretariat Tim Pelaksana Kegiatan	27.000.000,00	0,00	27.000.000,00	100,00
8.1.02.02.01.0005	Beban Honorarium Pemberi Keterangan Ahli, Saksi Ahli, dan Beracara	243.000.000,00	1.443.000.000,00	(1.200.000.000,00)	(83,16)
8.1.02.02.01.0025	Beban Jasa Tenaga Kesenian dan Kebudayaan	393.000.000,00	380.500.000,00	12.500.000,00	3,29
8.1.02.02.01.0026	Beban Jasa Tenaga Administrasi	6.945.417.005,00	12.029.925.128,00	(5.084.508.123,00)	(42,27)
8.1.02.02.01.0028	Beban Jasa Tenaga Pelayanan Umum	3.595.607.445,00	1.677.424.032,00	1.918.183.413,00	114,35
8.1.02.02.01.0029	Beban Jasa Tenaga Ahli	1.116.000.000,00	1.617.000.000,00	(501.000.000,00)	(30,98)
8.1.02.02.01.0030	Beban Jasa Tenaga Kebersihan	5.000.415.064,00	4.667.452.936,00	332.962.128,00	7,13
8.1.02.02.01.0031	Beban Jasa Tenaga Keamanan	234.742.075,00	297.112.512,00	(62.370.437,00)	(20,99)
8.1.02.02.01.0033	Beban Jasa Tenaga Supir	1.476.356.158,00	1.678.116.088,00	(201.759.930,00)	(12,02)
8.1.02.02.01.0043	Beban Jasa Penulisan dan Penerjemahan	113.850.000,00	187.650.000,00	(73.800.000,00)	(39,33)
8.1.02.02.01.0048	Beban Jasa Kontribusi Asosiasi	160.000.000,00	160.000.000,00	0,00	0,00
8.1.02.02.01.0049	Beban Jasa Pencucian Pakaian, Alat Kesenian dan Kebudayaan, serta Alat Rumah Tangga	287.827.755,00	198.379.000,00	89.448.755,00	45,09
8.1.02.02.01.0052	Beban Jasa Pembersihan, Pengendalian Hama, dan Fumigasi	13.065.000,00	9.836.000,00	3.229.000,00	32,83
8.1.02.02.01.0054	Beban Jasa Jalan/Tol	8.700.000,00	4.506.000,00	4.194.000,00	93,08
8.1.02.02.01.0055	Beban Jasa Iklan/Reklame, Film, dan Pemotretan	3.322.119.317,00	14.900.000,00	3.307.219.317,00	22.196,10
8.1.02.02.01.0059	Beban Tagihan Telepon	93.847.645,00	110.540.580,00	(16.692.935,00)	(15,10)
8.1.02.02.01.0060	Beban Tagihan Air	94.509.322,00	173.862.695,00	(79.353.373,00)	(45,64)
8.1.02.02.01.0061	Beban Tagihan Listrik	2.491.921.485,00	2.176.233.559,00	315.687.926,00	14,51
8.1.02.02.01.0062	Beban Langganan Jurnal/Surat Kabar/Majalah	279.537.970,00	277.271.000,00	2.266.970,00	0,82
8.1.02.02.01.0063	Beban Kawat/Faksimili/Internet/TV Berlangganan	0,00	85.552.200,00	(85.552.200,00)	(100,00)
8.1.02.02.01.0066	Beban Registrasi/Keanggotaan	3.300.000,00	3.000.000,00	300.000,00	10,00
8.1.02.02.01.0067	Beban Pembayaran Pajak, Bea, dan Perizinan	150.582.900,00	118.844.200,00	31.738.700,00	26,71
8.1.02.02.01.0073	Beban Medical Check Up	28.040.000,00	0,00	28.040.000,00	100,00
8.1.02.02.01.0080	Beban Honorarium Penanggung Jawab Pengelola Keuangan	202.600.000,00	0,00	202.600.000,00	100,00
8.1.02.02.02	**Beban Iuran Jaminan/Asuransi**	**1.198.176.150,00**	**1.629.078.321,00**	**(430.902.171,00)**	**(26,45)**
8.1.02.02.02.0005	Beban Iuran Jaminan Kesehatan bagi Non ASN	608.850.775,00	828.593.997,00	(219.743.222,00)	(26,52)
8.1.02.02.02.0006	Beban Iuran Jaminan Kecelakaan Kerja bagi Non ASN	33.359.000,00	45.346.929,00	(11.987.929,00)	(26,44)
8.1.02.02.02.0007	Beban Iuran Jaminan Kematian bagi Non ASN	41.698.750,00	56.681.985,00	(14.983.235,00)	(26,43)
8.1.02.02.02.0010	Beban Iuran Jaminan Hari Tua bagi Non ASN	514.267.625,00	698.455.410,00	(184.187.785,00)	(26,37)
8.1.02.02.03	**Beban Sewa Tanah**	**0,00**	**3.000.000,00**	**(3.000.000,00)**	**(100,00)**
8.1.02.02.03.0004	Beban Sewa Tanah untuk Bangunan Tempat Kerja	0,00	3.000.000,00	(3.000.000,00)	(100,00)
8.1.02.02.04	**Beban Sewa Peralatan dan Mesin**	**20.866.511.237,00**	**16.261.481.378,00**	**4.605.029.859,00**	**28,32**
8.1.02.02.04.0035	Beban Sewa Kendaraan Dinas Bermotor Perorangan	453.220.680,00	675.084.500,00	(221.863.820,00)	(32,86)
8.1.02.02.04.0036	Beban Sewa Kendaraan Bermotor Penumpang	282.362.600,00	206.300.000,00	76.062.600,00	36,87
8.1.02.02.04.0037	Beban Sewa Kendaraan Bermotor Angkutan Barang	0,00	1.500.000,00	(1.500.000,00)	(100,00)
8.1.02.02.04.0049	Beban Sewa Alat Angkutan Apung Bermotor untuk Penumpang	16.162.000,00	0,00	16.162.000,00	100,00
8.1.02.02.04.0054	Beban Sewa Alat Angkutan Apung Tak Bermotor untuk Penumpang	0,00	2.400.000,00	(2.400.000,00)	(100,00)
8.1.02.02.04.0117	Beban Sewa Alat Kantor Lainnya	6.675.468.400,00	5.424.831.288,00	1.250.637.112,00	23,05
8.1.02.02.04.0118	Beban Sewa Mebel	894.861.500,00	598.347.400,00	296.514.100,00	49,56
8.1.02.02.04.0121	Beban Sewa Alat Pendingin	329.280.000,00	279.780.000,00	49.500.000,00	17,69
8.1.02.02.04.0123	Beban Sewa Alat Rumah Tangga Lainnya (Home Use)	148.500.000,00	0,00	148.500.000,00	100,00
8.1.02.02.04.0132	Beban Sewa Peralatan Studio Audio	5.860.766.058,00	5.163.280.000,00	697.486.058,00	13,51

Kode Rekening	Uraian	2025	2024	Kenaikan / Penurunan	%
8.1.02.02.04.0328	Beban Sewa System/Power Supply	1.278.995.000,00	584.130.000,00	694.865.000,00	118,96
8.1.02.02.04.0411	Beban Sewa Peralatan Komputer Lainnya	4.926.894.999,00	3.325.828.190,00	1.601.066.809,00	48,14
8.1.02.02.05	**Beban Sewa Gedung dan Bangunan**	**5.000.000,00**	**28.000.000,00**	**(23.000.000,00)**	**(82,14)**
8.1.02.02.05.0009	Beban Sewa Bangunan Gedung Tempat Pertemuan	5.000.000,00	0,00	5.000.000,00	100,00
8.1.02.02.05.0041	Beban Sewa Mess/Wisma/Bungalow/Tempat Peristirahatan	0,00	28.000.000,00	(28.000.000,00)	(100,00)
8.1.02.02.07	**Beban Sewa Aset Tetap Lainnya**	**57.600.000,00**	**48.000.000,00**	**9.600.000,00**	**20,00**
8.1.02.02.07.0057	Beban Sewa Tanaman	57.600.000,00	48.000.000,00	9.600.000,00	20,00
8.1.02.02.10	**Beban Jasa Konsultansi Non Konstruksi**	**44.641.000,00**	**99.428.250,00**	**(54.787.250,00)**	**(55,10)**
8.1.02.02.10.0006	Beban Jasa Konsultansi Berorientasi Bidang-Keuangan	0,00	99.428.250,00	(99.428.250,00)	(100,00)
8.1.02.02.10.0014	Beban Jasa Konsultansi Berorientasi Layanan-Jasa Khusus	44.641.000,00	0,00	44.641.000,00	100,00
8.1.02.02.13	**Beban Kursus/Pelatihan, Sosialisasi, Bimbingan Teknis serta Pendidikan dan Pelatihan**	**50.000.000,00**	**45.800.000,00**	**4.200.000,00**	**9,17**
8.1.02.02.13.0001	Beban Kursus Singkat/Pelatihan	50.000.000,00	0,00	50.000.000,00	100,00
8.1.02.02.13.0003	Beban Bimbingan Teknis	0,00	45.800.000,00	(45.800.000,00)	(100,00)
8.1.02.03	**Beban Pemeliharaan**	**8.715.122.146,00**	**7.155.827.517,03**	**1.559.294.628,97**	**21,79**
8.1.02.03.02	**Beban Pemeliharaan Peralatan dan Mesin**	**2.402.920.178,00**	**1.632.393.323,00**	**770.526.855,00**	**47,20**
8.1.02.03.02.0023	Beban Pemeliharaan Alat Besar-Alat Bantu-Pompa	69.800.000,00	15.000.000,00	54.800.000,00	365,33
8.1.02.03.02.0035	Beban Pemeliharaan Alat Angkutan-Alat Angkutan Darat Bermotor-Kendaraan Dinas Bermotor Perorangan	1.465.960.861,00	416.990.916,00	1.048.969.945,00	251,56
8.1.02.03.02.0036	Beban Pemeliharaan Alat Angkutan-Alat Angkutan Darat Bermotor-Kendaraan Bermotor Penumpang	27.229.998,00	273.786.857,00	(246.556.859,00)	(90,05)
8.1.02.03.02.0038	Beban Pemeliharaan Alat Angkutan-Alat Angkutan Darat Bermotor-Kendaraan Bermotor Beroda Dua	124.484.529,00	35.950.000,00	88.534.529,00	246,27
8.1.02.03.02.0117	Beban Pemeliharaan Alat Kantor dan Rumah Tangga-Alat Kantor-Alat Kantor Lainnya	44.942.520,00	34.068.100,00	10.874.420,00	31,92
8.1.02.03.02.0118	Beban Pemeliharaan Alat Kantor dan Rumah Tangga-Alat Rumah Tangga-Mebel	40.326.997,00	115.122.000,00	(74.795.003,00)	(64,97)
8.1.02.03.02.0121	Beban Pemeliharaan Alat Kantor dan Rumah Tangga-Alat Rumah Tangga-Alat Pendingin	272.969.589,00	240.321.000,00	32.648.589,00	13,59
8.1.02.03.02.0123	Beban Pemeliharaan Alat Kantor dan Rumah Tangga-Alat Rumah Tangga-Alat Rumah Tangga Lainnya (Home Use)	74.700.000,00	207.661.800,00	(132.961.800,00)	(64,03)
8.1.02.03.02.0137	Beban Pemeliharaan Alat Studio, Komunikasi, dan Pemancar-Alat Studio-Alat Studio Lainnya	19.502.034,00	30.391.400,00	(10.889.366,00)	(35,83)
8.1.02.03.02.0405	Beban Pemeliharaan Komputer-Komputer Unit-Personal Computer	162.425.950,00	133.436.250,00	28.989.700,00	21,73
8.1.02.03.02.0409	Beban Pemeliharaan Komputer-Peralatan Komputer-Peralatan Personal Computer	0,00	81.385.000,00	(81.385.000,00)	(100,00)
8.1.02.03.02.0410	Beban Pemeliharaan Komputer-Peralatan Komputer-Peralatan Jaringan	5.799.200,00	29.580.000,00	(23.780.800,00)	(80,39)
8.1.02.03.02.0411	Beban Pemeliharaan Komputer-Peralatan Komputer-Peralatan Komputer Lainnya	94.778.500,00	18.700.000,00	76.078.500,00	406,84
8.1.02.03.03	Beban Pemeliharaan Gedung dan Bangunan	5.969.006.078,00	5.245.078.994,03	723.927.083,97	13,80
8.1.02.03.03.0001	Beban Pemeliharaan Bangunan Gedung-Bangunan Gedung Tempat Kerja-Bangunan Gedung Kantor	1.764.610.535,00	2.175.719.341,03	(411.108.806,03)	(18,90)
8.1.02.03.03.0008	Beban Pemeliharaan Bangunan Gedung-Bangunan Gedung Tempat Kerja-Bangunan Gedung Tempat Ibadah	0,00	39.000.030,00	(39.000.030,00)	(100,00)
8.1.02.03.03.0009	Beban Pemeliharaan Bangunan Gedung-Bangunan Gedung Tempat Kerja-Bangunan Gedung Tempat Pertemuan	808.912.000,00	519.893.900,00	289.018.100,00	55,59
8.1.02.03.03.0013	Beban Pemeliharaan Bangunan Gedung-Bangunan Gedung Tempat Kerja-Bangunan Gedung untuk Pos Jaga	119.354.400,00	0,00	119.354.400,00	100,00
8.1.02.03.03.0014	Beban Pemeliharaan Bangunan Gedung-Bangunan Gedung Tempat Kerja-Bangunan Gedung Garasi/Pool	149.576.000,00	0,00	149.576.000,00	100,00
8.1.02.03.03.0016	Beban Pemeliharaan Bangunan Gedung-Bangunan Gedung Tempat Kerja-Bangunan Gedung Perpustakaan	185.993.000,00	0,00	185.993.000,00	100,00
8.1.02.03.03.0030	Beban Pemeliharaan Bangunan Gedung-Bangunan Gedung Tempat Kerja-Bangunan Gedung Tempat Kerja Lainnya	773.013.230,00	233.850.000,00	539.163.230,00	230,56
8.1.02.03.03.0036	Beban Pemeliharaan Bangunan Gedung-Bangunan Gedung Tempat Kerja-Taman	706.852.913,00	444.630.723,00	262.222.190,00	58,98
8.1.02.03.03.0038	Beban Pemeliharaan Bangunan Gedung-Bangunan Gedung Tempat Tinggal-Rumah Negara Golongan I	599.438.000,00	1.831.985.000,00	(1.232.547.000,00)	(67,28)

Kode Rekening	Uraian	2025	2024	Kenaikan / Penurunan	%
8.1.02.03.03.0039	Beban Pemeliharaan Bangunan Gedung-Bangunan Gedung Tempat Tinggal-Rumah Negara Golongan II	861.256.000,00	0,00	861.256.000,00	100,00
8.1.02.03.04	**Beban Pemeliharaan Jalan, Jaringan, dan Irigasi**	**343.195.890,00**	**278.355.200,00**	**64.840.690,00**	**23,29**
8.1.02.03.04.0079	Beban Pemeliharaan Instalasi-Instalasi Air Bersih/Air Baku-Instalasi Air Bersih/Air Baku Lainnya	189.717.300,00	89.684.700,00	100.032.600,00	111,54
8.1.02.03.04.0104	Beban Pemeliharaan Instalasi-Instalasi Gardu Listrik-Instalasi Gardu Listrik Induk	40.737.000,00	0,00	40.737.000,00	100,00
8.1.02.03.04.0107	Beban Pemeliharaan Instalasi-Instalasi Gardu Listrik-Instalasi Gardu Listrik Lainnya	0,00	31.770.000,00	(31.770.000,00)	(100,00)
8.1.02.03.04.0118	Beban Pemeliharaan Instalasi-Instalasi Lain-Instalasi Lain	0,00	42.407.500,00	(42.407.500,00)	(100,00)
8.1.02.03.04.0125	Beban Pemeliharaan Jaringan-Jaringan Listrik-Jaringan Distribusi	29.537.100,00	14.380.000,00	15.157.100,00	105,40
8.1.02.03.04.0126	Beban Pemeliharaan Jaringan-Jaringan Listrik-Jaringan Listrik Lainnya	83.204.490,00	61.788.000,00	21.416.490,00	34,66
8.1.02.03.04.0131	Beban Pemeliharaan Jaringan-Jaringan Telepon-Jaringan Telepon Lainnya	0,00	38.325.000,00	(38.325.000,00)	(100,00)
8.1.02.04	**Beban Perjalanan Dinas**	**10.338.300.995,00**	**12.905.567.563,00**	**(2.567.266.568,00)**	**(19,89)**
8.1.02.04.01	**Beban Perjalanan Dinas Dalam Daerah**	**9.389.604.771,00**	**12.610.194.363,00**	**(3.220.589.592,00)**	**(25,54)**
8.1.02.04.01.0001	Beban Perjalanan Dinas Biasa	9.208.119.771,00	12.576.744.363,00	(3.368.624.592,00)	(26,78)
8.1.02.04.01.0003	Beban Perjalanan Dinas Dalam Kota	4.200.000,00	22.950.000,00	(18.750.000,00)	(81,70)
8.1.02.04.01.0004	Beban Perjalanan Dinas Paket Meeting Dalam Kota	177.285.000,00	7.000.000,00	170.285.000,00	2.432,64
8.1.02.04.01.0005	Beban Perjalanan Dinas Paket Meeting Luar Kota	0,00	3.500.000,00	(3.500.000,00)	(100,00)
8.1.02.04.02	**Beban Perjalanan Dinas Luar Negeri**	**948.696.224,00**	**295.373.200,00**	**653.323.024,00**	**221,19**
8.1.02.04.02.0001	Beban Perjalanan Dinas Biasa–Luar Negeri	948.696.224,00	295.373.200,00	653.323.024,00	221,19
8.1.02.05	**Beban Uang dan/atau Jasa untuk Diberikan kepada Pihak Ketiga/Pihak Lain/Masyarakat**	**2.133.750.000,00**	**2.186.700.000,00**	**(52.950.000,00)**	**(2,42)**
8.1.02.05.01	**Beban Uang yang Diberikan kepada Pihak Ketiga/Pihak Lain/Masyarakat**	**2.076.000.000,00**	**2.160.000.000,00**	**(84.000.000,00)**	**(3,89)**
8.1.02.05.01.0002	Beban Penghargaan atas Suatu Prestasi	2.076.000.000,00	2.160.000.000,00	(84.000.000,00)	(3,89)
8.1.02.05.02	**Beban Jasa yang Diberikan kepada Pihak Ketiga/Pihak Lain/Masyarakat**	**57.750.000,00**	**26.700.000,00**	**31.050.000,00**	**116,29**
8.1.02.05.02.0001	Beban Jasa yang Diberikan kepada Pihak Ketiga/Pihak Lain	57.750.000,00	0,00	57.750.000,00	100,00
8.1.02.05.02.0002	Beban Jasa yang Diberikan kepada Masyarakat	0,00	26.700.000,00	(26.700.000,00)	(100,00)
8.1.05	**Beban Hibah**	**43.249.058.668,00**	**35.299.916.448,00**	**7.949.142.220,00**	**22,52**
8.1.05.05	**Beban Hibah kepada Badan, Lembaga, Organisasi Kemasyarakatan yang Berbadan Hukum Indonesia**	**43.249.058.668,00**	**35.299.916.448,00**	**7.949.142.220,00**	**22,52**
8.1.05.05.03	**Beban Hibah kepada Badan dan Lembaga Nirlaba, Sukarela Bersifat Sosial Kemasyarakatan**	**43.249.058.668,00**	**35.299.916.448,00**	**7.949.142.220,00**	**22,52**
8.1.05.05.03.0001	Beban Hibah Uang kepada Badan dan Lembaga Nirlaba, Sukarela Bersifat Sosial Kemasyarakatan	43.249.058.668,00	35.299.916.448,00	7.949.142.220,00	22,52
	JUMLAH BEBAN OPERASI	**224.454.352.276,00**	**190.591.790.762,19**	**33.862.561.513,81**	**17,77**
8.1.08	**Beban Penyusutan dan Amortisasi**	**7.438.553.659,00**	**6.395.254.891,72**	**1.043.298.767,28**	**16,31**
8.1.08.01	**Beban Penyusutan Peralatan dan Mesin**	**5.848.347.459,00**	**4.733.153.747,72**	**1.115.193.711,28**	**23,56**
8.1.08.01.02	**Beban Penyusutan Alat Angkutan**	**1.969.102.619,00**	**730.279.644,00**	**1.238.822.975,00**	**169,64**
8.1.08.01.02.0001	Beban Penyusutan Alat Angkutan Darat Bermotor-Kendaraan Dinas Bermotor Perorangan	1.859.226.190,00	650.798.215,00	1.208.427.975,00	185,68
8.1.08.01.02.0004	Beban Penyusutan Alat Angkutan Darat Bermotor-Kendaraan Bermotor Beroda Dua	109.876.429,00	39.135.001,00	70.741.428,00	180,76
8.1.08.01.02.0006	Beban Penyusutan Alat Angkutan Darat Bermotor-Kendaraan Bermotor Khusus	0,00	40.346.428,00	(40.346.428,00)	(100,00)
8.1.08.01.03	**Beban Penyusutan Alat Bengkel dan Alat Ukur**	**5.455.667,00**	**5.914.000,00**	**(458.333,00)**	**(7,75)**
8.1.08.01.03.0003	Beban Penyusutan Alat Bengkel Bermesin-Perkakas Bengkel Listrik	3.000.000,00	3.000.000,00	0,00	0,00
8.1.08.01.03.0006	Beban Penyusutan Alat Bengkel Bermesin-Perkakas Bengkel Kayu	2.331.667,00	2.790.000,00	(458.333,00)	(16,43)
8.1.08.01.03.0015	Beban Penyusutan Alat Bengkel Tak Bermesin-Perkakas Standar (Standard Tools)	124.000,00	124.000,00	0,00	0,00
8.1.08.01.05	**Beban Penyusutan Alat Kantor dan Rumah Tangga**	**2.283.169.757,00**	**2.677.030.071,72**	**(393.860.314,72)**	**(14,71)**
8.1.08.01.05.0002	Beban Penyusutan Alat Kantor-Mesin Hitung/Mesin Jumlah	1.063.360,00	1.063.360,00	0,00	0,00
8.1.08.01.05.0003	Beban Penyusutan Alat Kantor-Alat Reproduksi (Penggandaan)	1.200.000,00	7.200.000,00	(6.000.000,00)	(83,33)
8.1.08.01.05.0004	Beban Penyusutan Alat Kantor-Alat Penyimpan Perlengkapan Kantor	243.755.885,00	190.130.198,00	53.625.687,00	28,20
8.1.08.01.05.0005	Beban Penyusutan Alat Kantor-Alat Kantor Lainnya	135.819.627,00	175.282.260,00	(39.462.633,00)	(22,51)
8.1.08.01.05.0006	Beban Penyusutan Alat Rumah Tangga-Mebel	519.142.274,62	636.876.202,00	(117.733.927,38)	(18,49)

Kode Rekening	Uraian	2025	2024	Kenaikan / Penurunan	%
8.1.08.01.05.0008	Beban Penyusutan Alat Rumah Tangga-Alat Pembersih	15.320.000,00	5.094.998,00	10.225.002,00	200,69
8.1.08.01.05.0009	Beban Penyusutan Alat Rumah Tangga-Alat Pendingin	159.371.587,00	245.652.429,00	(86.280.842,00)	(35,12)
8.1.08.01.05.0010	Beban Penyusutan Alat Rumah Tangga-Alat Dapur	37.555.881,00	17.354.832,00	20.201.049,00	116,40
8.1.08.01.05.0011	Beban Penyusutan Alat Rumah Tangga-Alat Rumah Tangga Lainnya (Home Use)	937.712.070,00	925.383.956,00	12.328.114,00	1,33
8.1.08.01.05.0012	Beban Penyusutan Alat Rumah Tangga-Alat Pemadam Kebakaran	13.039.300,00	12.207.998,00	831.302,00	6,81
8.1.08.01.05.0013	Beban Penyusutan Meja dan Kursi Kerja/Rapat Pejabat-Meja Kerja Pejabat	67.888.109,23	149.900.856,72	(82.012.747,49)	(54,71)
8.1.08.01.05.0014	Beban Penyusutan Meja dan Kursi Kerja/Rapat Pejabat-Meja Rapat Pejabat	75.078.059,15	119.074.349,00	(43.996.289,85)	(36,95)
8.1.08.01.05.0015	Beban Penyusutan Meja dan Kursi Kerja/Rapat Pejabat-Kursi Kerja Pejabat	46.233.804,00	70.014.517,00	(23.780.713,00)	(33,97)
8.1.08.01.05.0016	Beban Penyusutan Meja dan Kursi Kerja/Rapat Pejabat-Kursi Rapat Pejabat	25.776.200,00	51.956.497,00	(26.180.297,00)	(50,39)
8.1.08.01.05.0017	Beban Penyusutan Meja dan Kursi Kerja/Rapat Pejabat-Kursi Hadap Depan Meja Kerja Pejabat	0,00	798.600,00	(798.600,00)	(100,00)
8.1.08.01.05.0018	Beban Penyusutan Meja dan Kursi Kerja/Rapat Pejabat-Kursi Tamu di Ruangan Pejabat	1.673.600,00	60.147.017,00	(58.473.417,00)	(97,22)
8.1.08.01.05.0019	Beban Penyusutan Meja dan Kursi Kerja/Rapat Pejabat-Lemari dan Arsip Pejabat	2.540.000,00	8.892.002,00	(6.352.002,00)	(71,44)
8.1.08.01.06	**Beban Penyusutan Alat Studio, Komunikasi, dan Pemancar**	**338.316.413,00**	**385.766.211,00**	**(47.449.798,00)**	**(12,30)**
8.1.08.01.06.0001	Beban Penyusutan Alat Studio-Peralatan Studio Audio	78.375.983,00	80.052.033,00	(1.676.050,00)	(2,09)
8.1.08.01.06.0002	Beban Penyusutan Alat Studio-Peralatan Studio Video dan Film	254.401.513,00	281.119.516,00	(26.718.003,00)	(9,50)
8.1.08.01.06.0004	Beban Penyusutan Alat Studio-Peralatan Cetak	4.792.000,00	4.792.000,00	0,00	0,00
8.1.08.01.06.0007	Beban Penyusutan Alat Komunikasi-Alat Komunikasi Telephone	746.917,00	19.802.662,00	(19.055.745,00)	(96,23)
8.1.08.01.07	**Beban Penyusutan Alat Kedokteran dan Kesehatan**	**0,00**	**5.790.000,00**	**(5.790.000,00)**	**(100,00)**
8.1.08.01.07.0012	Beban Penyusutan Alat Kedokteran-Alat Kesehatan Rehabilitasi Medis	0,00	3.562.500,00	(3.562.500,00)	(100,00)
8.1.08.01.07.0033	Beban Penyusutan Alat Kesehatan Umum-Alat Kesehatan Olahraga	0,00	2.227.500,00	(2.227.500,00)	(100,00)
8.1.08.01.08	**Beban Penyusutan Alat Laboratorium**	**94.022.219,00**	**95.211.369,00**	**(1.189.150,00)**	**(1,25)**
8.1.08.01.08.0011	Beban Penyusutan Unit Alat Laboratorium-Alat Laboratorium Umum	162.500,00	162.500,00	0,00	0,00
8.1.08.01.08.0018	Beban Penyusutan Unit Alat Laboratorium-Alat Laboratorium Makanan	767.500,00	767.500,00	0,00	0,00
8.1.08.01.08.0033	Beban Penyusutan Unit Alat Laboratorium-Alat Laboratorium Proses Pengolahan Panas	743.750,00	309.896,00	433.854,00	140,00
8.1.08.01.08.0069	Beban Penyusutan Unit Alat Laboratorium Nuklir-Laboratory Safety Equipment	18.286.777,00	19.909.778,00	(1.623.001,00)	(8,15)
8.1.08.01.08.0074	Beban Penyusutan Alat Peraga Praktik Sekolah-Alat Peraga Praktik Sekolah Bidang Studi:IPA Lanjutan	53.126.500,00	53.126.500,00	0,00	0,00
8.1.08.01.08.0082	Beban Penyusutan Alat Peraga Praktik Sekolah-Alat Peraga Praktik Sekolah Bidang Studi:PKN	1.586.732,00	1.586.733,00	(1,00)	(0,00)
8.1.08.01.08.0091	Beban Penyusutan Alat Laboratorium Fisika Nuklir/Elektronika-System/Power Supply	2.398.602,00	2.398.602,00	0,00	0,00
8.1.08.01.08.0108	Beban Penyusutan Alat Laboratorium Lingkungan Hidup-Alat Laboratorium Kualitas Udara	16.769.858,00	16.769.860,00	(2,00)	(0,00)
8.1.08.01.08.0132	Beban Penyusutan Alat Laboratorium Standarisasi Kalibrasi dan Instrumentasi-Alat Laboratorium Listrik dan Mekanik	180.000,00	180.000,00	0,00	0,00
8.1.08.01.09	**Beban Penyusutan**	**7.499.993,00**	**7.499.992,00**	**1,00**	**0,00**
8.1.08.01.09.0011	Beban Penyusutan Persenjataan Non Senjata Api-Alat Keamanan	7.499.993,00	7.499.992,00	1,00	0,00
8.1.08.01.10	**Beban Penyusutan Komputer**	**1.061.026.391,00**	**764.342.727,00**	**296.683.664,00**	**38,82**
8.1.08.01.10.0001	Beban Penyusutan Komputer Unit-Komputer Jaringan	2.083.333,00	12.500.000,00	(10.416.667,00)	(83,33)
8.1.08.01.10.0002	Beban Penyusutan Komputer Unit-Personal Computer	845.019.170,00	569.229.036,00	275.790.134,00	48,45
8.1.08.01.10.0004	Beban Penyusutan Peralatan Komputer-Peralatan Mainframe	5.931.979,00	35.213.750,00	(29.281.771,00)	(83,15)
8.1.08.01.10.0005	Beban Penyusutan Peralatan Komputer-Peralatan Mini Computer	14.000.000,00	8.166.665,00	5.833.335,00	71,43
8.1.08.01.10.0006	Beban Penyusutan Peralatan Komputer-Peralatan Personal Computer	112.573.960,00	80.840.342,00	31.733.618,00	39,25
8.1.08.01.10.0007	Beban Penyusutan Peralatan Komputer-Peralatan Jaringan	77.803.174,00	54.857.941,00	22.945.233,00	41,83
8.1.08.01.10.0008	Beban Penyusutan Peralatan Komputer-Peralatan Komputer Lainnya	3.614.775,00	3.534.993,00	79.782,00	2,26

Kode Rekening	Uraian	2025	2024	Kenaikan / Penurunan	%
8.1.08.01.15	**Beban Penyusutan Alat Keselamatan Kerja**	**100.000,00**	**41.666,00**	**58.334,00**	**140,00**
8.1.08.01.15.0006	Beban Penyusutan Alat Pelindung-Topi Kerja	0,00	24.999,00	(24.999,00)	(100,00)
8.1.08.01.15.0017	Beban Penyusutan Alat Kerja Penerbangan-Peralatan Fasilitas Bantu Pelayanan dan Pengamanan Bandar Udara	100.000,00	16.667,00	83.333,00	499,99
8.1.08.01.17	**Beban Penyusutan Peralatan Proses/Produksi**	**57.774.400,00**	**57.774.400,00**	**0,00**	**0,00**
8.1.08.01.17.0019	Beban Penyusutan Unit Peralatan Proses/Produksi-Transport and Storage Equipment For Liquid	57.774.400,00	57.774.400,00	0,00	0,00
8.1.08.01.18	**Beban Penyusutan Rambu-Rambu**	**924.000,00**	**924.000,00**	**0,00**	**0,00**
8.1.08.01.18.0002	Beban Penyusutan Rambu-Rambu Lalu Lintas Darat-Rambu Tidak Bersuar	924.000,00	924.000,00	0,00	0,00
8.1.08.01.19	**Beban Penyusutan Peralatan Olahraga**	**30.956.000,00**	**2.579.667,00**	**28.376.333,00**	**1.100,00**
8.1.08.01.19.0003	Beban Penyusutan Peralatan Olahraga-Peralatan Senam	30.956.000,00	2.579.667,00	28.376.333,00	1.100,00
8.1.08.02	**Beban Penyusutan Gedung dan Bangunan**	**1.136.023.957,00**	**1.121.351.956,00**	**14.672.001,00**	**1,31**
8.1.08.02.01	**Beban Penyusutan Bangunan Gedung**	**1.096.568.552,00**	**1.081.896.551,00**	**14.672.001,00**	**1,36**
8.1.08.02.01.0001	Beban Penyusutan Bangunan Gedung Tempat Kerja-Bangunan Gedung Kantor	518.494.201,00	507.303.678,00	11.190.523,00	2,21
8.1.08.02.01.0002	Beban Penyusutan Bangunan Gedung Tempat Kerja-Bangunan Gudang	10.583.024,00	10.583.024,00	0,00	0,00
8.1.08.02.01.0008	Beban Penyusutan Bangunan Gedung Tempat Kerja-Bangunan Gedung Tempat Ibadah	25.786.452,00	25.786.452,00	0,00	0,00
8.1.08.02.01.0009	Beban Penyusutan Bangunan Gedung Tempat Kerja-Bangunan Gedung Tempat Pertemuan	116.378.792,00	116.378.792,00	0,00	0,00
8.1.08.02.01.0010	Beban Penyusutan Bangunan Gedung Tempat Kerja-Bangunan Gedung Tempat Pendidikan	22.842.380,00	22.842.380,00	0,00	0,00
8.1.08.02.01.0011	Beban Penyusutan Bangunan Gedung Tempat Kerja-Bangunan Gedung Tempat Olahraga	18.636.682,00	18.636.682,00	0,00	0,00
8.1.08.02.01.0012	Beban Penyusutan Bangunan Gedung Tempat Kerja-Bangunan Gedung Pertokoan/Koperasi/Pasar	2.530.550,00	2.530.550,00	0,00	0,00
8.1.08.02.01.0013	Beban Penyusutan Bangunan Gedung Tempat Kerja-Bangunan Gedung untuk Pos Jaga	4.856.178,00	4.856.178,00	0,00	0,00
8.1.08.02.01.0014	Beban Penyusutan Bangunan Gedung Tempat Kerja-Bangunan Gedung Garasi/Pool	16.390.328,00	16.390.328,00	0,00	0,00
8.1.08.02.01.0025	Beban Penyusutan Bangunan Gedung Tempat Kerja-Bangunan Terbuka	7.898.895,00	7.898.896,00	(1,00)	(0,00)
8.1.08.02.01.0029	Beban Penyusutan Bangunan Gedung Tempat Kerja-Bangunan Peternakan/ Perikanan	7.589.514,00	7.528.264,00	61.250,00	0,81
8.1.08.02.01.0036	Beban Penyusutan Bangunan Gedung Tempat Kerja-Taman	15.533.732,00	12.113.503,00	3.420.229,00	28,23
8.1.08.02.01.0038	Beban Penyusutan Bangunan Gudang Tempat Tinggal-Rumah Negara Golongan I	329.047.824,00	329.047.824,00	0,00	0,00
8.1.08.02.02	**Beban Penyusutan Monumen**	**4.511.655,00**	**4.511.655,00**	**0,00**	**0,00**
8.1.08.02.02.0001	Beban Penyusutan Candi/Tugu Peringatan/ Prasasti-Candi	4.511.655,00	4.511.655,00	0,00	0,00
8.1.08.02.03	**Beban Penyusutan Bangunan Menara**	**31.298.750,00**	**31.298.750,00**	**0,00**	**0,00**
8.1.08.02.03.0003	Beban Penyusutan Bangunan Menara Perambuan-Bangunan Menara Telekomunikasi	31.298.750,00	31.298.750,00	0,00	0,00
8.1.08.02.04	**Beban Penyusutan Tugu Titik Kontrol/Pasti**	**3.645.000,00**	**3.645.000,00**	**0,00**	**0,00**
8.1.08.02.04.0004	Beban Penyusutan Tugu/Tanda Batas-Pagar	3.645.000,00	3.645.000,00	0,00	0,00
8.1.08.03	**Beban Penyusutan Jalan, Jaringan dan Irigasi**	**226.428.938,00**	**225.285.728,00**	**1.143.210,00**	**0,51**
8.1.08.03.01	**Beban Penyusutan Jalan dan Jembatan**	**199.891.412,00**	**199.891.412,00**	**0,00**	**0,00**
8.1.08.03.01.0009	Beban Penyusutan Jalan-Jalan Khusus	199.891.412,00	199.891.412,00	0,00	0,00
8.1.08.03.02	**Beban Penyusutan Bangunan Air**	**4.235.000,00**	**4.235.000,00**	**0,00**	**0,00**
8.1.08.03.02.0046	Beban Penyusutan Bangunan Air Kotor-Bangunan Pembawa Air Kotor	4.235.000,00	4.235.000,00	0,00	0,00
8.1.08.03.03	**Beban Penyusutan Instalasi**	**20.823.313,00**	**20.823.312,00**	**1,00**	**0,00**
8.1.08.03.03.0005	Beban Penyusutan Instalasi Air Bersih/Air Baku-Instalasi Air Bersih/Air Baku Lainnya	13.690.537,00	13.690.536,00	1,00	0,00
8.1.08.03.03.0031	Beban Penyusutan Instalasi Gardu Listrik-Instalasi Gardu Listrik Distribusi	1.300.912,00	1.300.912,00	0,00	0,00
8.1.08.03.03.0032	Beban Penyusutan Instalasi Gardu Listrik-Instalasi Pusat Pengatur Listrik	5.831.864,00	5.831.864,00	0,00	0,00
8.1.08.03.04	**Beban Penyusutan Jaringan**	**1.479.213,00**	**336.004,00**	**1.143.209,00**	**340,24**
8.1.08.03.04.0009	Beban Penyusutan Jaringan Telepon-Jaringan Telepon diatas Tanah	1.479.213,00	336.004,00	1.143.209,00	340,24

Kode Rekening	Uraian	2025	2024	Kenaikan / Penurunan	%
8.1.08.04	**Beban Penyusutan Aset Tetap Lainnya**	**121.517.391,00**	**165.762.465,00**	**(44.245.074,00)**	**(26,69)**
8.1.08.04.01	**Beban Penyusutan Barang Bercorak Kesenian/Kebudayaan/Olahraga**	**121.517.391,00**	**165.762.465,00**	**(44.245.074,00)**	**(26,69)**
8.1.08.04.01.0001	Beban Penyusutan Barang Bercorak Kesenian-Alat Musik	121.517.391,00	165.762.465,00	(44.245.074,00)	(26,69)
8.1.08.06	**Beban Amortisasi Aset Lainnya-Aset Tidak Berwujud**	**106.235.914,00**	**149.700.995,00**	**(43.465.081,00)**	**(29,03)**
8.1.08.06.01	**Beban Amortisasi Aset Tidak Berwujud**	**106.235.914,00**	**149.700.995,00**	**(43.465.081,00)**	**(29,03)**
8.1.08.06.01.0001	Beban Amortisasi Aset Tidak Berwujud-Lisensi dan Frenchise	39.195.432,00	39.195.432,00	0,00	0,00
8.1.08.06.01.0004	Beban Amortisasi Aset Tidak Berwujud- Software	67.040.482,00	110.505.563,00	(43.465.081,00)	(39,33)
	JUMLAH Beban Penyusutan dan Amortisasi	**7.438.553.659,00**	**6.395.254.891,72**	**1.043.298.767,28**	**16,31**
	JUMLAH BEBAN	**231.892.905.935,00**	**196.987.045.653,91**	**34.905.860.281,09**	**17,72**
	SURPLUS/DEFISIT DARI OPERASI	**87.859.782.603,79**	**138.153.682.359,19**	**(50.293.899.755,40)**	**(36,40)**
SURPLUS/DEFISIT DARI KEGIATAN NON OPERASIONAL					
	SURPLUS/DEFISIT SEBELUM POS LUAR BIASA	**87.859.782.603,79**	**138.153.682.359,19**	**(50.293.899.755,40)**	**(36,40)**
POS LUAR BIASA					
8.5	**BEBAN LUAR BIASA**	**0,00**	**0,00**	**0,00**	**0,00**
	JUMLAH BEBAN LUAR BIASA	**0,00**	**0,00**	**0,00**	**0,00**
	SURPLUS/DEFISIT-LO	**87.859.782.603,79**	**138.153.682.359,19**	**(50.293.899.755,40)**	**(36,40)**

Bali, 31 Desember 2025
Sekretaris Daerah

Dewa Made Indra
NIP. 19670203 198602 1 004

LAMPIRAN V

LAPORAN PERUBAHAN EKUITAS
TA.2025

PEMERINTAH PROVINSI BALI
SEKRETARIAT DAERAH
LAPORAN PERUBAHAN EKUITAS
1 JANUARI 2025 SAMPAI 31 DESEMBER 2025

(Dalam Rupiah)

URAIAN	2025	2024
EKUITAS AWAL	7,076,743,494,844.11	7,012,268,076,276.15
SURPLUS / (DEFISIT) - LO	87,859,782,603.79	138,153,682,359.19
RK PPKD	200,281,431,320.57	1,123,583,779.77
DAMPAK KUMULATIF PERUBAHAN KEBIJAKAN/KESALAHAN MENDASAR		
KOREKSI NILAI PERSEDIAAN	0.00	(260,000.00)
KOREKSI SELISIH REVALUASI ASET TETAP	0.00	0.00
LAIN-LAIN	(14,661,520,580.52)	(74,801,587,571.00)
Penyertaan Modal kepada Badan Usaha Milik	(14,661,520,580.50)	0.00
Peralatan Personal Computer	(0.01)	0.00
Akumulasi Penyusutan Alat Rumah Tangga-Mebel	(0.01)	0.00
EKUITAS AKHIR	**7,350,223,188,187.95**	**7,076,743,494,844.11**

Bali, 31 Desember 2025
Sekretaris Daerah

Dewa Made Indra
NIP. 19670203 198602 1 004

LAMPIRAN VI

SPJ FUNGSIONAL BENDAHARA PENGELUARAN DESEMBER TA.2025

PEMERINTAH PROVINSI BALI

SKPD : SEKRETARIAT DAERAH

Tahun Anggaran : 2025

LAPORAN PERTANGGUNGJAWABAN SKPD

(SPJ FUNGSIONAL)

Bulan : Desember

Kode Rekening	Uraian	Jumlah Anggaran	SPJ - LS Gaji			SPJ - LS Barang & Jasa			SPJ - UP/GU/TU			Jumlah SPJ (LS + UP/GU/TU) s.d Bulan ini	Sisa Pagu Anggaran
			s.d. Bulan Lalu	Bulan Ini	s.d. Bulan Ini	s.d. Bulan Lalu	Bulan Ini	s.d. Bulan Ini	s.d. Bulan Lalu	Bulan Ini	s.d. Bulan Ini		
1	2	3	4	5	6 = (4+5)	7	8	9 = (7+8)	10	11	12 = (10+11)	13 = (6+9+12)	14 = (3-13)
5	**BELANJA DAERAH**	Rp318.315.653.022,00	Rp64.855.359.211,00	Rp5.787.681.511,00	Rp70.643.040.722,00	Rp107.066.585.447,00	Rp46.776.532.381,00	Rp153.843.117.828,00	Rp25.855.700.001,00	Rp8.603.421.186,00	Rp34.459.121.187,00	Rp258.945.279.737,00	Rp59.370.373.285,00
5.1	**BELANJA OPERASI**	Rp279.359.393.979,00	Rp64.855.359.211,00	Rp5.787.681.511,00	Rp70.643.040.722,00	Rp79.845.826.750,00	Rp39.152.196.699,00	Rp118.998.023.449,00	Rp25.850.705.001,00	Rp8.603.421.186,00	Rp34.454.126.187,00	Rp224.095.190.358,00	Rp55.264.203.621,00
5.1.01	**Belanja Pegawai**	Rp85.626.702.965,00	Rp64.705.109.211,00	Rp5.787.681.511,00	Rp70.492.790.722,00	Rp6.219.935.202,00	Rp1.108.392.605,00	Rp7.328.327.807,00	Rp0,00	Rp0,00	Rp0,00	Rp77.821.118.529,00	Rp7.805.584.436,00
5.1.02	**Belanja Barang dan Jasa**	Rp147.489.941.014,00	Rp150.250.000,00	Rp0,00	Rp150.250.000,00	Rp47.795.641.548,00	Rp20.374.804.094,00	Rp68.170.445.642,00	Rp25.850.705.001,00	Rp8.603.421.186,00	Rp34.454.126.187,00	Rp102.774.821.829,00	Rp44.715.119.185,00
5.1.05	**Belanja Hibah**	Rp46.242.750.000,00	Rp0,00	Rp0,00	Rp0,00	Rp25.830.250.000,00	Rp17.669.000.000,00	Rp43.499.250.000,00	Rp0,00	Rp0,00	Rp0,00	Rp43.499.250.000,00	Rp2.743.500.000,00
5.2	**BELANJA MODAL**	Rp38.956.259.043,00	Rp0,00	Rp0,00	Rp0,00	Rp27.220.758.697,00	Rp7.624.335.682,00	Rp34.845.094.379,00	Rp4.995.000,00	Rp0,00	Rp4.995.000,00	Rp34.850.089.379,00	Rp4.106.169.664,00
5.2.02	**Belanja Modal Peralatan dan Mesin**	Rp38.118.088.790,00	Rp0,00	Rp0,00	Rp0,00	Rp27.175.959.097,00	Rp7.183.060.058,00	Rp34.359.019.155,00	Rp4.995.000,00	Rp0,00	Rp4.995.000,00	Rp34.364.014.155,00	Rp3.754.074.635,00
5.2.03	**Belanja Modal Gedung dan Bangunan**	Rp288.913.801,00	Rp0,00	Rp0,00	Rp0,00	Rp0,00	Rp284.210.624,00	Rp284.210.624,00	Rp0,00	Rp0,00	Rp0,00	Rp284.210.624,00	Rp4.703.177,00
5.2.04	**Belanja Modal Jalan, Jaringan, dan Irigasi**	Rp504.256.452,00	Rp0,00	Rp0,00	Rp0,00	Rp0,00	Rp157.065.000,00	Rp157.065.000,00	Rp0,00	Rp0,00	Rp0,00	Rp157.065.000,00	Rp347.191.452,00
5.2.05	**Belanja Modal Aset Tetap Lainnya**	Rp45.000.000,00	Rp0,00	Rp0,00	Rp0,00	Rp44.799.600,00	Rp0,00	Rp44.799.600,00	Rp0,00	Rp0,00	Rp0,00	Rp44.799.600,00	Rp200.400,00
Biro Hukum		Rp5.872.138.462,00	Rp0,00	Rp0,00	Rp0,00	Rp2.970.508.445,00	Rp761.083.270,00	Rp3.731.591.715,00	Rp315.717.801,00	Rp73.333.004,00	Rp389.050.805,00	Rp4.120.642.520,00	Rp1.751.495.942,00
4.01.01	PROGRAM PENUNJANG URUSAN PEMERINTAHAN DAERAH PROVINSI	Rp1.965.063.828,00	Rp0,00	Rp0,00	Rp0,00	Rp1.228.006.389,00	Rp360.238.942,00	Rp1.588.245.331,00	Rp97.487.142,00	Rp26.373.004,00	Rp123.860.146,00	Rp1.712.105.477,00	Rp252.958.351,00
4.01.01.1.06	Administrasi Umum Perangkat Daerah	Rp885.485.514,00	Rp0,00	Rp0,00	Rp0,00	Rp337.846.123,00	Rp297.955.364,00	Rp635.801.487,00	Rp85.893.267,00	Rp585.000,00	Rp86.478.267,00	Rp722.279.754,00	Rp163.205.760,00
4.01.01.1.06.0001	Penyediaan Komponen Instalasi Listrik/Penerangan Bangunan Kantor	Rp13.740.700,00	Rp0,00	Rp0,00	Rp0,00	Rp6.209.000,00	Rp5.522.250,00	Rp11.731.250,00	Rp0,00	Rp0,00	Rp0,00	Rp11.731.250,00	Rp2.009.450,00
5.1	BELANJA OPERASI	Rp13.740.700,00	Rp0,00	Rp0,00	Rp0,00	Rp6.209.000,00	Rp5.522.250,00	Rp11.731.250,00	Rp0,00	Rp0,00	Rp0,00	Rp11.731.250,00	Rp2.009.450,00
5.1.02	Belanja Barang dan Jasa	Rp13.740.700,00	Rp0,00	Rp0,00	Rp0,00	Rp6.209.000,00	Rp5.522.250,00	Rp11.731.250,00	Rp0,00	Rp0,00	Rp0,00	Rp11.731.250,00	Rp2.009.450,00
5.1.02.01	Belanja Barang	Rp13.740.700,00	Rp0,00	Rp0,00	Rp0,00	Rp6.209.000,00	Rp5.522.250,00	Rp11.731.250,00	Rp0,00	Rp0,00	Rp0,00	Rp11.731.250,00	Rp2.009.450,00
5.1.02.01.01	Belanja Barang Pakai Habis	Rp13.740.700,00	Rp0,00	Rp0,00	Rp0,00	Rp6.209.000,00	Rp5.522.250,00	Rp11.731.250,00	Rp0,00	Rp0,00	Rp0,00	Rp11.731.250,00	Rp2.009.450,00

Kode Rekening	Uraian	Jumlah Anggaran	SPJ - LS Gaji			SPJ - LS Barang & Jasa			SPJ - UP/GU/TU			Jumlah SPJ (LS + UP/GU/TU) s.d Bulan ini	Sisa Pagu Anggaran
			s.d. Bulan Lalu	Bulan Ini	s.d. Bulan Ini	s.d. Bulan Lalu	Bulan Ini	s.d. Bulan Ini	s.d. Bulan Lalu	Bulan Ini	s.d. Bulan Ini		
1	2	3	4	5	6 = (4+5)	7	8	9 = (7+8)	10	11	12 = (10+11)	13 = (6+9+12)	14 = (3-13)
5.1.02.01.01.0031	Belanja Alat/Bahan untuk Kegiatan Kantor-Alat Listrik	Rp13.740.700,00	Rp0,00	Rp0,00	Rp0,00	Rp6.209.000,00	Rp5.522.250,00	Rp11.731.250,00	Rp0,00	Rp0,00	Rp0,00	Rp11.731.250,00	Rp2.009.450,00
4.01.01.1.06.0002	Penyediaan Peralatan dan Perlengkapan Kantor	Rp774.122.914,00	Rp0,00	Rp0,00	Rp0,00	Rp331.637.123,00	Rp292.433.114,00	Rp624.070.237,00	Rp35.832.998,00	Rp585.000,00	Rp36.417.998,00	Rp660.488.235,00	Rp113.634.679,00
5.1	BELANJA OPERASI	Rp99.465.594,00	Rp0,00	Rp0,00	Rp0,00	Rp41.458.370,00	Rp0,00	Rp41.458.370,00	Rp35.832.998,00	Rp585.000,00	Rp36.417.998,00	Rp77.876.368,00	Rp21.589.226,00
5.1.02	Belanja Barang dan Jasa	Rp99.465.594,00	Rp0,00	Rp0,00	Rp0,00	Rp41.458.370,00	Rp0,00	Rp41.458.370,00	Rp35.832.998,00	Rp585.000,00	Rp36.417.998,00	Rp77.876.368,00	Rp21.589.226,00
5.1.02.01	Belanja Barang	Rp99.465.594,00	Rp0,00	Rp0,00	Rp0,00	Rp41.458.370,00	Rp0,00	Rp41.458.370,00	Rp35.832.998,00	Rp585.000,00	Rp36.417.998,00	Rp77.876.368,00	Rp21.589.226,00
5.1.02.01.01	Belanja Barang Pakai Habis	Rp97.465.594,00	Rp0,00	Rp0,00	Rp0,00	Rp41.458.370,00	Rp0,00	Rp41.458.370,00	Rp33.833.000,00	Rp585.000,00	Rp34.418.000,00	Rp75.876.370,00	Rp21.589.224,00
5.1.02.01.01.0024	Belanja Alat/Bahan untuk Kegiatan Kantor-Alat Tulis Kantor	Rp16.965.600,00	Rp0,00	Rp0,00	Rp0,00	Rp13.219.450,00	Rp0,00	Rp13.219.450,00	Rp0,00	Rp0,00	Rp0,00	Rp13.219.450,00	Rp3.746.150,00
5.1.02.01.01.0025	Belanja Alat/Bahan untuk Kegiatan Kantor- Kertas dan Cover	Rp14.814.000,00	Rp0,00	Rp0,00	Rp0,00	Rp12.669.020,00	Rp0,00	Rp12.669.020,00	Rp0,00	Rp0,00	Rp0,00	Rp12.669.020,00	Rp2.144.980,00
5.1.02.01.01.0027	Belanja Alat/Bahan untuk Kegiatan Kantor-Benda Pos	Rp1.570.000,00	Rp0,00	Rp0,00	Rp0,00	Rp0,00	Rp0,00	Rp0,00	Rp1.000.000,00	Rp0,00	Rp1.000.000,00	Rp1.000.000,00	Rp570.000,00
5.1.02.01.01.0029	Belanja Alat/Bahan untuk Kegiatan Kantor-Bahan Komputer	Rp15.006.800,00	Rp0,00	Rp0,00	Rp0,00	Rp6.209.900,00	Rp0,00	Rp6.209.900,00	Rp0,00	Rp0,00	Rp0,00	Rp6.209.900,00	Rp8.796.900,00
5.1.02.01.01.0036	Belanja Alat/Bahan untuk Kegiatan Kantor-Alat/Bahan untuk Kegiatan Kantor Lainnya	Rp16.109.194,00	Rp0,00	Rp0,00	Rp0,00	Rp9.360.000,00	Rp0,00	Rp9.360.000,00	Rp5.338.000,00	Rp0,00	Rp5.338.000,00	Rp14.698.000,00	Rp1.411.194,00
5.1.02.01.01.0052	Belanja Makanan dan Minuman Rapat	Rp33.000.000,00	Rp0,00	Rp0,00	Rp0,00	Rp0,00	Rp0,00	Rp0,00	Rp27.495.000,00	Rp585.000,00	Rp28.080.000,00	Rp28.080.000,00	Rp4.920.000,00
5.1.02.01.04	Belanja Aset Tetap yang Tidak Memenuhi Kriteria Kapitalisasi	Rp2.000.000,00	Rp0,00	Rp0,00	Rp0,00	Rp0,00	Rp0,00	Rp0,00	Rp1.999.998,00	Rp0,00	Rp1.999.998,00	Rp1.999.998,00	Rp2,00
5.1.02.01.04.0710	Belanja Aset Tetap Lainnya-Bahan Perpustakaan-Bahan Perpustakaan Tercetak-Buku Umum	Rp2.000.000,00	Rp0,00	Rp0,00	Rp0,00	Rp0,00	Rp0,00	Rp0,00	Rp1.999.998,00	Rp0,00	Rp1.999.998,00	Rp1.999.998,00	Rp2,00
5.2	BELANJA MODAL	Rp674.657.320,00	Rp0,00	Rp0,00	Rp0,00	Rp290.178.753,00	Rp292.433.114,00	Rp582.611.867,00	Rp0,00	Rp0,00	Rp0,00	Rp582.611.867,00	Rp92.045.453,00
5.2.02	Belanja Modal Peralatan dan Mesin	Rp674.657.320,00	Rp0,00	Rp0,00	Rp0,00	Rp290.178.753,00	Rp292.433.114,00	Rp582.611.867,00	Rp0,00	Rp0,00	Rp0,00	Rp582.611.867,00	Rp92.045.453,00
5.2.02.05	Belanja Modal Alat Kantor dan Rumah Tangga	Rp423.408.220,00	Rp0,00	Rp0,00	Rp0,00	Rp80.089.053,00	Rp292.433.114,00	Rp372.522.167,00	Rp0,00	Rp0,00	Rp0,00	Rp372.522.167,00	Rp50.886.053,00
5.2.02.05.01	Belanja Modal Alat Kantor	Rp40.530.000,00	Rp0,00	Rp0,00	Rp0,00	Rp39.735.003,00	Rp0,00	Rp39.735.003,00	Rp0,00	Rp0,00	Rp0,00	Rp39.735.003,00	Rp794.997,00
5.2.02.05.01.0004	Belanja Modal Alat Penyimpan Perlengkapan Kantor	Rp25.530.000,00	Rp0,00	Rp0,00	Rp0,00	Rp24.750.003,00	Rp0,00	Rp24.750.003,00	Rp0,00	Rp0,00	Rp0,00	Rp24.750.003,00	Rp779.997,00
5.2.02.05.01.0005	Belanja Modal Alat Kantor Lainnya	Rp15.000.000,00	Rp0,00	Rp0,00	Rp0,00	Rp14.985.000,00	Rp0,00	Rp14.985.000,00	Rp0,00	Rp0,00	Rp0,00	Rp14.985.000,00	Rp15.000,00
5.2.02.05.02	Belanja Modal Alat Rumah Tangga	Rp275.900.320,00	Rp0,00	Rp0,00	Rp0,00	Rp40.354.050,00	Rp206.883.113,00	Rp247.237.163,00	Rp0,00	Rp0,00	Rp0,00	Rp247.237.163,00	Rp28.663.157,00

Kode Rekening	Uraian	Jumlah Anggaran	SPJ - LS Gaji			SPJ - LS Barang & Jasa			SPJ - UP/GU/TU			Jumlah SPJ (LS + UP/GU/TU) s.d Bulan ini	Sisa Pagu Anggaran
			s.d. Bulan Lalu	Bulan Ini	s.d. Bulan Ini	s.d. Bulan Lalu	Bulan Ini	s.d. Bulan Ini	s.d. Bulan Lalu	Bulan Ini	s.d. Bulan Ini		
1	2	3	4	5	6 = (4+5)	7	8	9 = (7+8)	10	11	12 = (10+11)	13 = (6+9+12)	14 = (3-13)
5.2.02.05.02.0001	Belanja Modal Mebel	Rp231.848.200,00	Rp0,00	Rp0,00	Rp0,00	Rp0,00	Rp206.883.113,00	Rp206.883.113,00	Rp0,00	Rp0,00	Rp0,00	Rp206.883.113,00	Rp24.965.087,00
5.2.02.05.02.0004	Belanja Modal Alat Pendingin	Rp19.222.920,00	Rp0,00	Rp0,00	Rp0,00	Rp18.847.800,00	Rp0,00	Rp18.847.800,00	Rp0,00	Rp0,00	Rp0,00	Rp18.847.800,00	Rp375.120,00
5.2.02.05.02.0006	Belanja Modal Alat Rumah Tangga Lainnya (Home Use)	Rp24.829.200,00	Rp0,00	Rp0,00	Rp0,00	Rp21.506.250,00	Rp0,00	Rp21.506.250,00	Rp0,00	Rp0,00	Rp0,00	Rp21.506.250,00	Rp3.322.950,00
5.2.02.05.03	Belanja Modal Meja dan Kursi Kerja/Rapat Pejabat	Rp106.977.900,00	Rp0,00	Rp0,00	Rp0,00	Rp0,00	Rp85.550.001,00	Rp85.550.001,00	Rp0,00	Rp0,00	Rp0,00	Rp85.550.001,00	Rp21.427.899,00
5.2.02.05.03.0002	Belanja Modal Meja Rapat Pejabat	Rp64.196.600,00	Rp0,00	Rp0,00	Rp0,00	Rp0,00	Rp56.350.000,00	Rp56.350.000,00	Rp0,00	Rp0,00	Rp0,00	Rp56.350.000,00	Rp7.846.600,00
5.2.02.05.03.0003	Belanja Modal Kursi Kerja Pejabat	Rp42.781.300,00	Rp0,00	Rp0,00	Rp0,00	Rp0,00	Rp29.200.001,00	Rp29.200.001,00	Rp0,00	Rp0,00	Rp0,00	Rp29.200.001,00	Rp13.581.299,00
5.2.02.10	Belanja Modal Komputer	Rp251.249.100,00	Rp0,00	Rp0,00	Rp0,00	Rp210.089.700,00	Rp0,00	Rp210.089.700,00	Rp0,00	Rp0,00	Rp0,00	Rp210.089.700,00	Rp41.159.400,00
5.2.02.10.01	Belanja Modal Komputer Unit	Rp215.643.600,00	Rp0,00	Rp0,00	Rp0,00	Rp190.664.700,00	Rp0,00	Rp190.664.700,00	Rp0,00	Rp0,00	Rp0,00	Rp190.664.700,00	Rp24.978.900,00
5.2.02.10.01.0002	Belanja Modal Personal Computer	Rp215.643.600,00	Rp0,00	Rp0,00	Rp0,00	Rp190.664.700,00	Rp0,00	Rp190.664.700,00	Rp0,00	Rp0,00	Rp0,00	Rp190.664.700,00	Rp24.978.900,00
5.2.02.10.02	Belanja Modal Peralatan Komputer	Rp35.605.500,00	Rp0,00	Rp0,00	Rp0,00	Rp19.425.000,00	Rp0,00	Rp19.425.000,00	Rp0,00	Rp0,00	Rp0,00	Rp19.425.000,00	Rp16.180.500,00
5.2.02.10.02.0003	Belanja Modal Peralatan Personal Computer	Rp0,00	Rp0,00	Rp0,00	Rp0,00	Rp0,00	Rp0,00	Rp0,00	Rp0,00	Rp0,00	Rp0,00	Rp0,00	Rp0,00
5.2.02.10.02.0005	Belanja Modal Peralatan Komputer Lainnya	Rp35.605.500,00	Rp0,00	Rp0,00	Rp0,00	Rp19.425.000,00	Rp0,00	Rp19.425.000,00	Rp0,00	Rp0,00	Rp0,00	Rp19.425.000,00	Rp16.180.500,00
4.01.01.1.06.0005	Penyediaan Barang Cetakan dan Penggandaan	Rp10.990.900,00	Rp0,00	Rp0,00	Rp0,00	Rp0,00	Rp0,00	Rp0,00	Rp7.714.092,00	Rp0,00	Rp7.714.092,00	Rp7.714.092,00	Rp3.276.808,00
5.1	BELANJA OPERASI	Rp10.990.900,00	Rp0,00	Rp0,00	Rp0,00	Rp0,00	Rp0,00	Rp0,00	Rp7.714.092,00	Rp0,00	Rp7.714.092,00	Rp7.714.092,00	Rp3.276.808,00
5.1.02	Belanja Barang dan Jasa	Rp10.990.900,00	Rp0,00	Rp0,00	Rp0,00	Rp0,00	Rp0,00	Rp0,00	Rp7.714.092,00	Rp0,00	Rp7.714.092,00	Rp7.714.092,00	Rp3.276.808,00
5.1.02.01	Belanja Barang	Rp10.990.900,00	Rp0,00	Rp0,00	Rp0,00	Rp0,00	Rp0,00	Rp0,00	Rp7.714.092,00	Rp0,00	Rp7.714.092,00	Rp7.714.092,00	Rp3.276.808,00
5.1.02.01.01	Belanja Barang Pakai Habis	Rp10.990.900,00	Rp0,00	Rp0,00	Rp0,00	Rp0,00	Rp0,00	Rp0,00	Rp7.714.092,00	Rp0,00	Rp7.714.092,00	Rp7.714.092,00	Rp3.276.808,00
5.1.02.01.01.0026	Belanja Alat/Bahan untuk Kegiatan Kantor- Bahan Cetak	Rp10.990.900,00	Rp0,00	Rp0,00	Rp0,00	Rp0,00	Rp0,00	Rp0,00	Rp7.714.092,00	Rp0,00	Rp7.714.092,00	Rp7.714.092,00	Rp3.276.808,00
4.01.01.1.06.0009	Penyelenggaraan Rapat Koordinasi dan Konsultasi SKPD	Rp86.631.000,00	Rp0,00	Rp0,00	Rp0,00	Rp0,00	Rp0,00	Rp0,00	Rp42.346.177,00	Rp0,00	Rp42.346.177,00	Rp42.346.177,00	Rp44.284.823,00
5.1	BELANJA OPERASI	Rp86.631.000,00	Rp0,00	Rp0,00	Rp0,00	Rp0,00	Rp0,00	Rp0,00	Rp42.346.177,00	Rp0,00	Rp42.346.177,00	Rp42.346.177,00	Rp44.284.823,00
5.1.02	Belanja Barang dan Jasa	Rp86.631.000,00	Rp0,00	Rp0,00	Rp0,00	Rp0,00	Rp0,00	Rp0,00	Rp42.346.177,00	Rp0,00	Rp42.346.177,00	Rp42.346.177,00	Rp44.284.823,00
5.1.02.04	Belanja Perjalanan Dinas	Rp86.631.000,00	Rp0,00	Rp0,00	Rp0,00	Rp0,00	Rp0,00	Rp0,00	Rp42.346.177,00	Rp0,00	Rp42.346.177,00	Rp42.346.177,00	Rp44.284.823,00
5.1.02.04.01	Belanja Perjalanan Dinas Dalam Negeri	Rp86.631.000,00	Rp0,00	Rp0,00	Rp0,00	Rp0,00	Rp0,00	Rp0,00	Rp42.346.177,00	Rp0,00	Rp42.346.177,00	Rp42.346.177,00	Rp44.284.823,00
5.1.02.04.01.0001	Belanja Perjalanan Dinas Biasa	Rp86.631.000,00	Rp0,00	Rp0,00	Rp0,00	Rp0,00	Rp0,00	Rp0,00	Rp42.346.177,00	Rp0,00	Rp42.346.177,00	Rp42.346.177,00	Rp44.284.823,00

Kode Rekening	Uraian	Jumlah Anggaran	SPJ - LS Gaji			SPJ - LS Barang & Jasa			SPJ - UP/GU/TU			Jumlah SPJ (LS + UP/GU/TU) s.d Bulan ini	Sisa Pagu Anggaran
			s.d. Bulan Lalu	Bulan Ini	s.d. Bulan Ini	s.d. Bulan Lalu	Bulan Ini	s.d. Bulan Ini	s.d. Bulan Lalu	Bulan Ini	s.d. Bulan Ini		
1	2	3	4	5	6 = (4+5)	7	8	9 = (7+8)	10	11	12 = (10+11)	13 = (6+9+12)	14 = (3-13)
4.01.01.1.09	Pemeliharaan Barang Milik Daerah Penunjang Urusan Pemerintahan Daerah	Rp1.079.578.314,00	Rp0,00	Rp0,00	Rp0,00	Rp890.160.266,00	Rp62.283.578,00	Rp952.443.844,00	Rp11.593.875,00	Rp25.788.004,00	Rp37.381.879,00	Rp989.825.723,00	Rp89.752.591,00
4.01.01.1.09.0001	Penyediaan Jasa Pemeliharaan, Biaya Pemeliharaan dan Pajak Kendaraan Perorangan Dinas atau Kendaraan Dinas Jabatan	Rp466.545.689,00	Rp0,00	Rp0,00	Rp0,00	Rp426.909.084,00	Rp22.022.164,00	Rp448.931.248,00	Rp1.054.944,00	Rp6.584.000,00	Rp7.638.944,00	Rp456.570.192,00	Rp9.975.497,00
5.1	BELANJA OPERASI	Rp466.545.689,00	Rp0,00	Rp0,00	Rp0,00	Rp426.909.084,00	Rp22.022.164,00	Rp448.931.248,00	Rp1.054.944,00	Rp6.584.000,00	Rp7.638.944,00	Rp456.570.192,00	Rp9.975.497,00
5.1.02	Belanja Barang dan Jasa	Rp466.545.689,00	Rp0,00	Rp0,00	Rp0,00	Rp426.909.084,00	Rp22.022.164,00	Rp448.931.248,00	Rp1.054.944,00	Rp6.584.000,00	Rp7.638.944,00	Rp456.570.192,00	Rp9.975.497,00
5.1.02.01	Belanja Barang	Rp300.135.000,00	Rp0,00	Rp0,00	Rp0,00	Rp300.131.400,00	Rp0,00	Rp300.131.400,00	Rp0,00	Rp0,00	Rp0,00	Rp300.131.400,00	Rp3.600,00
5.1.02.01.01	Belanja Barang Pakai Habis	Rp300.135.000,00	Rp0,00	Rp0,00	Rp0,00	Rp300.131.400,00	Rp0,00	Rp300.131.400,00	Rp0,00	Rp0,00	Rp0,00	Rp300.131.400,00	Rp3.600,00
5.1.02.01.01.0004	Belanja Bahan-Bahan Bakar dan Pelumas	Rp300.135.000,00	Rp0,00	Rp0,00	Rp0,00	Rp300.131.400,00	Rp0,00	Rp300.131.400,00	Rp0,00	Rp0,00	Rp0,00	Rp300.131.400,00	Rp3.600,00
5.1.02.02	Belanja Jasa	Rp144.410.689,00	Rp0,00	Rp0,00	Rp0,00	Rp122.388.525,00	Rp22.022.164,00	Rp144.410.689,00	Rp0,00	Rp0,00	Rp0,00	Rp144.410.689,00	Rp0,00
5.1.02.02.01	Belanja Jasa Kantor	Rp136.900.269,00	Rp0,00	Rp0,00	Rp0,00	Rp115.914.025,00	Rp20.986.244,00	Rp136.900.269,00	Rp0,00	Rp0,00	Rp0,00	Rp136.900.269,00	Rp0,00
5.1.02.02.01.0026	Belanja Jasa Tenaga Administrasi	Rp0,00	Rp0,00	Rp0,00	Rp0,00	Rp0,00	Rp0,00	Rp0,00	Rp0,00	Rp0,00	Rp0,00	Rp0,00	Rp0,00
5.1.02.02.01.0028	Belanja Jasa Tenaga Pelayanan Umum	Rp47.000.000,00	Rp0,00	Rp0,00	Rp0,00	Rp38.000.000,00	Rp9.000.000,00	Rp47.000.000,00	Rp0,00	Rp0,00	Rp0,00	Rp47.000.000,00	Rp0,00
5.1.02.02.01.0033	Belanja Jasa Tenaga Supir	Rp89.900.269,00	Rp0,00	Rp0,00	Rp0,00	Rp77.914.025,00	Rp11.986.244,00	Rp89.900.269,00	Rp0,00	Rp0,00	Rp0,00	Rp89.900.269,00	Rp0,00
5.1.02.02.02	Belanja Iuran Jaminan/Asuransi	Rp7.510.420,00	Rp0,00	Rp0,00	Rp0,00	Rp6.474.500,00	Rp1.035.920,00	Rp7.510.420,00	Rp0,00	Rp0,00	Rp0,00	Rp7.510.420,00	Rp0,00
5.1.02.02.02.0005	Belanja Iuran Jaminan Kesehatan bagi Non ASN	Rp3.825.825,00	Rp0,00	Rp0,00	Rp0,00	Rp3.298.125,00	Rp527.700,00	Rp3.825.825,00	Rp0,00	Rp0,00	Rp0,00	Rp3.825.825,00	Rp0,00
5.1.02.02.02.0006	Belanja Iuran Jaminan Kecelakaan Kerja bagi Non ASN	Rp208.568,00	Rp0,00	Rp0,00	Rp0,00	Rp179.800,00	Rp28.768,00	Rp208.568,00	Rp0,00	Rp0,00	Rp0,00	Rp208.568,00	Rp0,00
5.1.02.02.02.0007	Belanja Iuran Jaminan Kematian bagi Non ASN	Rp260.710,00	Rp0,00	Rp0,00	Rp0,00	Rp224.750,00	Rp35.960,00	Rp260.710,00	Rp0,00	Rp0,00	Rp0,00	Rp260.710,00	Rp0,00
5.1.02.02.02.0010	Belanja Iuran Jaminan Hari Tua bagi Non ASN	Rp3.215.317,00	Rp0,00	Rp0,00	Rp0,00	Rp2.771.825,00	Rp443.492,00	Rp3.215.317,00	Rp0,00	Rp0,00	Rp0,00	Rp3.215.317,00	Rp0,00
5.1.02.03	Belanja Pemeliharaan	Rp22.000.000,00	Rp0,00	Rp0,00	Rp0,00	Rp4.389.159,00	Rp0,00	Rp4.389.159,00	Rp1.054.944,00	Rp6.584.000,00	Rp7.638.944,00	Rp12.028.103,00	Rp9.971.897,00
5.1.02.03.02	Belanja Pemeliharaan Peralatan dan Mesin	Rp22.000.000,00	Rp0,00	Rp0,00	Rp0,00	Rp4.389.159,00	Rp0,00	Rp4.389.159,00	Rp1.054.944,00	Rp6.584.000,00	Rp7.638.944,00	Rp12.028.103,00	Rp9.971.897,00
5.1.02.03.02.0035	Belanja Pemeliharaan Alat Angkutan-Alat Angkutan Darat Bermotor-Kendaraan Dinas Bermotor Perorangan	Rp22.000.000,00	Rp0,00	Rp0,00	Rp0,00	Rp4.389.159,00	Rp0,00	Rp4.389.159,00	Rp1.054.944,00	Rp6.584.000,00	Rp7.638.944,00	Rp12.028.103,00	Rp9.971.897,00

Kode Rekening	Uraian	Jumlah Anggaran	SPJ - LS Gaji			SPJ - LS Barang & Jasa			SPJ - UP/GU/TU			Jumlah SPJ (LS + UP/GU/TU) s.d Bulan ini	Sisa Pagu Anggaran
			s.d. Bulan Lalu	Bulan Ini	s.d. Bulan Ini	s.d. Bulan Lalu	Bulan Ini	s.d. Bulan Ini	s.d. Bulan Lalu	Bulan Ini	s.d. Bulan Ini		
1	2	3	4	5	6 = (4+5)	7	8	9 = (7+8)	10	11	12 = (10+11)	13 = (6+9+12)	14 = (3-13)
4.01.01.1.09.0002	Penyediaan Jasa Pemeliharaan, Biaya Pemeliharaan, Pajak dan Perizinan Kendaraan Dinas Operasional atau Lapangan	Rp555.142.625,00	Rp0,00	Rp0,00	Rp0,00	Rp409.221.182,00	Rp40.261.414,00	Rp449.482.596,00	Rp9.011.931,00	Rp19.204.004,00	Rp28.215.935,00	Rp477.698.531,00	Rp77.444.094,00
5.1	BELANJA OPERASI	Rp555.142.625,00	Rp0,00	Rp0,00	Rp0,00	Rp409.221.182,00	Rp40.261.414,00	Rp449.482.596,00	Rp9.011.931,00	Rp19.204.004,00	Rp28.215.935,00	Rp477.698.531,00	Rp77.444.094,00
5.1.02	Belanja Barang dan Jasa	Rp555.142.625,00	Rp0,00	Rp0,00	Rp0,00	Rp409.221.182,00	Rp40.261.414,00	Rp449.482.596,00	Rp9.011.931,00	Rp19.204.004,00	Rp28.215.935,00	Rp477.698.531,00	Rp77.444.094,00
5.1.02.02	Belanja Jasa	Rp439.942.625,00	Rp0,00	Rp0,00	Rp0,00	Rp392.387.215,00	Rp32.555.410,00	Rp424.942.625,00	Rp6.031.700,00	Rp0,00	Rp6.031.700,00	Rp430.974.325,00	Rp8.968.300,00
5.1.02.02.01	Belanja Jasa Kantor	Rp407.570.125,00	Rp0,00	Rp0,00	Rp0,00	Rp362.604.515,00	Rp29.965.610,00	Rp392.570.125,00	Rp6.031.700,00	Rp0,00	Rp6.031.700,00	Rp398.601.825,00	Rp8.968.300,00
5.1.02.02.01.0026	Belanja Jasa Tenaga Administrasi	Rp392.570.125,00	Rp0,00	Rp0,00	Rp0,00	Rp362.604.515,00	Rp29.965.610,00	Rp392.570.125,00	Rp0,00	Rp0,00	Rp0,00	Rp392.570.125,00	Rp0,00
5.1.02.02.01.0067	Belanja Pembayaran Pajak, Bea, dan Perizinan	Rp15.000.000,00	Rp0,00	Rp0,00	Rp0,00	Rp0,00	Rp0,00	Rp0,00	Rp6.031.700,00	Rp0,00	Rp6.031.700,00	Rp6.031.700,00	Rp8.968.300,00
5.1.02.02.02	Belanja Iuran Jaminan/Asuransi	Rp32.372.500,00	Rp0,00	Rp0,00	Rp0,00	Rp29.782.700,00	Rp2.589.800,00	Rp32.372.500,00	Rp0,00	Rp0,00	Rp0,00	Rp32.372.500,00	Rp0,00
5.1.02.02.02.0005	Belanja Iuran Jaminan Kesehatan bagi Non ASN	Rp16.490.625,00	Rp0,00	Rp0,00	Rp0,00	Rp15.171.375,00	Rp1.319.250,00	Rp16.490.625,00	Rp0,00	Rp0,00	Rp0,00	Rp16.490.625,00	Rp0,00
5.1.02.02.02.0006	Belanja Iuran Jaminan Kecelakaan Kerja bagi Non ASN	Rp899.000,00	Rp0,00	Rp0,00	Rp0,00	Rp827.080,00	Rp71.920,00	Rp899.000,00	Rp0,00	Rp0,00	Rp0,00	Rp899.000,00	Rp0,00
5.1.02.02.02.0007	Belanja Iuran Jaminan Kematian bagi Non ASN	Rp1.123.750,00	Rp0,00	Rp0,00	Rp0,00	Rp1.033.850,00	Rp89.900,00	Rp1.123.750,00	Rp0,00	Rp0,00	Rp0,00	Rp1.123.750,00	Rp0,00
5.1.02.02.02.0010	Belanja Iuran Jaminan Hari Tua bagi Non ASN	Rp13.859.125,00	Rp0,00	Rp0,00	Rp0,00	Rp12.750.395,00	Rp1.108.730,00	Rp13.859.125,00	Rp0,00	Rp0,00	Rp0,00	Rp13.859.125,00	Rp0,00
5.1.02.03	Belanja Pemeliharaan	Rp115.200.000,00	Rp0,00	Rp0,00	Rp0,00	Rp16.833.967,00	Rp7.706.004,00	Rp24.539.971,00	Rp2.980.231,00	Rp19.204.004,00	Rp22.184.235,00	Rp46.724.206,00	Rp68.475.794,00
5.1.02.03.02	Belanja Pemeliharaan Peralatan dan Mesin	Rp115.200.000,00	Rp0,00	Rp0,00	Rp0,00	Rp16.833.967,00	Rp7.706.004,00	Rp24.539.971,00	Rp2.980.231,00	Rp19.204.004,00	Rp22.184.235,00	Rp46.724.206,00	Rp68.475.794,00
5.1.02.03.02.0035	Belanja Pemeliharaan Alat Angkutan-Alat Angkutan Darat Bermotor-Kendaraan Dinas Bermotor Perorangan	Rp90.000.000,00	Rp0,00	Rp0,00	Rp0,00	Rp16.833.967,00	Rp7.706.004,00	Rp24.539.971,00	Rp769.230,00	Rp15.291.502,00	Rp16.060.732,00	Rp40.600.703,00	Rp49.399.297,00
5.1.02.03.02.0038	Belanja Pemeliharaan Alat Angkutan-Alat Angkutan Darat Bermotor-Kendaraan Bermotor Beroda Dua	Rp25.200.000,00	Rp0,00	Rp0,00	Rp0,00	Rp0,00	Rp0,00	Rp0,00	Rp2.211.001,00	Rp3.912.502,00	Rp6.123.503,00	Rp6.123.503,00	Rp19.076.497,00
4.01.01.1.09.0005	Pemeliharaan Mebel	Rp1.600.000,00	Rp0,00	Rp0,00	Rp0,00	Rp0,00	Rp0,00	Rp0,00	Rp1.527.000,00	Rp0,00	Rp1.527.000,00	Rp1.527.000,00	Rp73.000,00
5.1	BELANJA OPERASI	Rp1.600.000,00	Rp0,00	Rp0,00	Rp0,00	Rp0,00	Rp0,00	Rp0,00	Rp1.527.000,00	Rp0,00	Rp1.527.000,00	Rp1.527.000,00	Rp73.000,00
5.1.02	Belanja Barang dan Jasa	Rp1.600.000,00	Rp0,00	Rp0,00	Rp0,00	Rp0,00	Rp0,00	Rp0,00	Rp1.527.000,00	Rp0,00	Rp1.527.000,00	Rp1.527.000,00	Rp73.000,00
5.1.02.03	Belanja Pemeliharaan	Rp1.600.000,00	Rp0,00	Rp0,00	Rp0,00	Rp0,00	Rp0,00	Rp0,00	Rp1.527.000,00	Rp0,00	Rp1.527.000,00	Rp1.527.000,00	Rp73.000,00
5.1.02.03.02	Belanja Pemeliharaan Peralatan dan	Rp1.600.000,00	Rp0,00	Rp0,00	Rp0,00	Rp0,00	Rp0,00	Rp0,00	Rp1.527.000,00	Rp0,00	Rp1.527.000,00	Rp1.527.000,00	Rp73.000,00

Kode Rekening	Uraian	Jumlah Anggaran	SPJ - LS Gaji			SPJ - LS Barang & Jasa			SPJ - UP/GU/TU			Jumlah SPJ (LS + UP/GU/TU) s.d Bulan ini	Sisa Pagu Anggaran
			s.d. Bulan Lalu	Bulan Ini	s.d. Bulan Ini	s.d. Bulan Lalu	Bulan Ini	s.d. Bulan Ini	s.d. Bulan Lalu	Bulan Ini	s.d. Bulan Ini		
1	2	3	4	5	6 = (4+5)	7	8	9 = (7+8)	10	11	12 = (10+11)	13 = (6+9+12)	14 = (3-13)
	Mesin												
5.1.02.03.02.0118	Belanja Pemeliharaan Alat Kantor dan Rumah Tangga-Alat Rumah Tangga-Mebel	Rp1.600.000,00	Rp0,00	Rp0,00	Rp0,00	Rp0,00	Rp0,00	Rp0,00	Rp1.527.000,00	Rp0,00	Rp1.527.000,00	Rp1.527.000,00	Rp73.000,00
4.01.01.1.09.0006	Pemeliharaan Peralatan dan Mesin Lainnya	Rp56.290.000,00	Rp0,00	Rp0,00	Rp0,00	Rp54.030.000,00	Rp0,00	Rp54.030.000,00	Rp0,00	Rp0,00	Rp0,00	Rp54.030.000,00	Rp2.260.000,00
5.1	BELANJA OPERASI	Rp56.290.000,00	Rp0,00	Rp0,00	Rp0,00	Rp54.030.000,00	Rp0,00	Rp54.030.000,00	Rp0,00	Rp0,00	Rp0,00	Rp54.030.000,00	Rp2.260.000,00
5.1.02	Belanja Barang dan Jasa	Rp56.290.000,00	Rp0,00	Rp0,00	Rp0,00	Rp54.030.000,00	Rp0,00	Rp54.030.000,00	Rp0,00	Rp0,00	Rp0,00	Rp54.030.000,00	Rp2.260.000,00
5.1.02.03	Belanja Pemeliharaan	Rp56.290.000,00	Rp0,00	Rp0,00	Rp0,00	Rp54.030.000,00	Rp0,00	Rp54.030.000,00	Rp0,00	Rp0,00	Rp0,00	Rp54.030.000,00	Rp2.260.000,00
5.1.02.03.02	Belanja Pemeliharaan Peralatan dan Mesin	Rp56.290.000,00	Rp0,00	Rp0,00	Rp0,00	Rp54.030.000,00	Rp0,00	Rp54.030.000,00	Rp0,00	Rp0,00	Rp0,00	Rp54.030.000,00	Rp2.260.000,00
5.1.02.03.02.0117	Belanja Pemeliharaan Alat Kantor dan Rumah Tangga-Alat Kantor-Alat Kantor Lainnya	Rp0,00	Rp0,00	Rp0,00	Rp0,00	Rp0,00	Rp0,00	Rp0,00	Rp0,00	Rp0,00	Rp0,00	Rp0,00	Rp0,00
5.1.02.03.02.0121	Belanja Pemeliharaan Alat Kantor dan Rumah Tangga-Alat Rumah Tangga-Alat Pendingin	Rp9.150.000,00	Rp0,00	Rp0,00	Rp0,00	Rp8.770.000,00	Rp0,00	Rp8.770.000,00	Rp0,00	Rp0,00	Rp0,00	Rp8.770.000,00	Rp380.000,00
5.1.02.03.02.0405	Belanja Pemeliharaan Komputer-Komputer Unit-Personal Computer	Rp29.200.000,00	Rp0,00	Rp0,00	Rp0,00	Rp28.000.000,00	Rp0,00	Rp28.000.000,00	Rp0,00	Rp0,00	Rp0,00	Rp28.000.000,00	Rp1.200.000,00
5.1.02.03.02.0411	Belanja Pemeliharaan Komputer-Peralatan Komputer-Peralatan Komputer Lainnya	Rp17.940.000,00	Rp0,00	Rp0,00	Rp0,00	Rp17.260.000,00	Rp0,00	Rp17.260.000,00	Rp0,00	Rp0,00	Rp0,00	Rp17.260.000,00	Rp680.000,00
4.01.05	PROGRAM FASILITASI DAN KOORDINASI HUKUM	Rp3.907.074.634,00	Rp0,00	Rp0,00	Rp0,00	Rp1.742.502.056,00	Rp400.844.328,00	Rp2.143.346.384,00	Rp218.230.659,00	Rp46.960.000,00	Rp265.190.659,00	Rp2.408.537.043,00	Rp1.498.537.591,00
4.01.05.1.01	Fasilitasi Penyusunan Perundang-Undangan	Rp1.444.965.079,00	Rp0,00	Rp0,00	Rp0,00	Rp864.789.165,00	Rp199.022.164,00	Rp1.063.811.329,00	Rp109.840.789,00	Rp5.400.000,00	Rp115.240.789,00	Rp1.179.052.118,00	Rp265.912.961,00
4.01.05.1.01.0001	Fasilitasi Penyusunan Produk Hukum Pengaturan	Rp896.217.607,00	Rp0,00	Rp0,00	Rp0,00	Rp481.400.215,00	Rp192.511.082,00	Rp673.911.297,00	Rp16.495.000,00	Rp3.825.000,00	Rp20.320.000,00	Rp694.231.297,00	Rp201.986.310,00
5.1	BELANJA OPERASI	Rp896.217.607,00	Rp0,00	Rp0,00	Rp0,00	Rp481.400.215,00	Rp192.511.082,00	Rp673.911.297,00	Rp16.495.000,00	Rp3.825.000,00	Rp20.320.000,00	Rp694.231.297,00	Rp201.986.310,00
5.1.02	Belanja Barang dan Jasa	Rp896.217.607,00	Rp0,00	Rp0,00	Rp0,00	Rp481.400.215,00	Rp192.511.082,00	Rp673.911.297,00	Rp16.495.000,00	Rp3.825.000,00	Rp20.320.000,00	Rp694.231.297,00	Rp201.986.310,00
5.1.02.01	Belanja Barang	Rp85.818.000,00	Rp0,00	Rp0,00	Rp0,00	Rp24.011.690,00	Rp0,00	Rp24.011.690,00	Rp16.495.000,00	Rp3.825.000,00	Rp20.320.000,00	Rp44.331.690,00	Rp41.486.310,00
5.1.02.01.01	Belanja Barang Pakai Habis	Rp85.818.000,00	Rp0,00	Rp0,00	Rp0,00	Rp24.011.690,00	Rp0,00	Rp24.011.690,00	Rp16.495.000,00	Rp3.825.000,00	Rp20.320.000,00	Rp44.331.690,00	Rp41.486.310,00
5.1.02.01.01.0024	Belanja Alat/Bahan untuk Kegiatan Kantor-Alat Tulis Kantor	Rp13.563.000,00	Rp0,00	Rp0,00	Rp0,00	Rp6.797.550,00	Rp0,00	Rp6.797.550,00	Rp0,00	Rp0,00	Rp0,00	Rp6.797.550,00	Rp6.765.450,00
5.1.02.01.01.0025	Belanja Alat/Bahan untuk Kegiatan Kantor- Kertas dan Cover	Rp19.149.000,00	Rp0,00	Rp0,00	Rp0,00	Rp17.214.140,00	Rp0,00	Rp17.214.140,00	Rp0,00	Rp0,00	Rp0,00	Rp17.214.140,00	Rp1.934.860,00

Kode Rekening	Uraian	Jumlah Anggaran	SPJ - LS Gaji			SPJ - LS Barang & Jasa			SPJ - UP/GU/TU			Jumlah SPJ (LS + UP/GU/TU) s.d Bulan ini	Sisa Pagu Anggaran
			s.d. Bulan Lalu	Bulan Ini	s.d. Bulan Ini	s.d. Bulan Lalu	Bulan Ini	s.d. Bulan Ini	s.d. Bulan Lalu	Bulan Ini	s.d. Bulan Ini		
1	2	3	4	5	6 = (4+5)	7	8	9 = (7+8)	10	11	12 = (10+11)	13 = (6+9+12)	14 = (3-13)
5.1.02.01.01.0026	Belanja Alat/Bahan untuk Kegiatan Kantor- Bahan Cetak	Rp1.000.000,00	Rp0,00	Rp0,00	Rp0,00	Rp0,00	Rp0,00	Rp0,00	Rp620.000,00	Rp0,00	Rp620.000,00	Rp620.000,00	Rp380.000,00
5.1.02.01.01.0027	Belanja Alat/Bahan untuk Kegiatan Kantor-Benda Pos	Rp1.256.000,00	Rp0,00	Rp0,00	Rp0,00	Rp0,00	Rp0,00	Rp0,00	Rp800.000,00	Rp0,00	Rp800.000,00	Rp800.000,00	Rp456.000,00
5.1.02.01.01.0052	Belanja Makanan dan Minuman Rapat	Rp50.850.000,00	Rp0,00	Rp0,00	Rp0,00	Rp0,00	Rp0,00	Rp0,00	Rp15.075.000,00	Rp3.825.000,00	Rp18.900.000,00	Rp18.900.000,00	Rp31.950.000,00
5.1.02.02	Belanja Jasa	Rp694.899.607,00	Rp0,00	Rp0,00	Rp0,00	Rp457.388.525,00	Rp192.511.082,00	Rp649.899.607,00	Rp0,00	Rp0,00	Rp0,00	Rp649.899.607,00	Rp45.000.000,00
5.1.02.02.01	Belanja Jasa Kantor	Rp687.907.147,00	Rp0,00	Rp0,00	Rp0,00	Rp450.914.025,00	Rp191.993.122,00	Rp642.907.147,00	Rp0,00	Rp0,00	Rp0,00	Rp642.907.147,00	Rp45.000.000,00
5.1.02.02.01.0003	Honorarium Narasumber atau Pembahas, Moderator, Pembawa Acara, dan Panitia	Rp45.000.000,00	Rp0,00	Rp0,00	Rp0,00	Rp0,00	Rp0,00	Rp0,00	Rp0,00	Rp0,00	Rp0,00	Rp0,00	Rp45.000.000,00
5.1.02.02.01.0026	Belanja Jasa Tenaga Administrasi	Rp84.907.147,00	Rp0,00	Rp0,00	Rp0,00	Rp78.914.025,00	Rp5.993.122,00	Rp84.907.147,00	Rp0,00	Rp0,00	Rp0,00	Rp84.907.147,00	Rp0,00
5.1.02.02.01.0029	Belanja Jasa Tenaga Ahli	Rp558.000.000,00	Rp0,00	Rp0,00	Rp0,00	Rp372.000.000,00	Rp186.000.000,00	Rp558.000.000,00	Rp0,00	Rp0,00	Rp0,00	Rp558.000.000,00	Rp0,00
5.1.02.02.02	Belanja Iuran Jaminan/Asuransi	Rp6.992.460,00	Rp0,00	Rp0,00	Rp0,00	Rp6.474.500,00	Rp517.960,00	Rp6.992.460,00	Rp0,00	Rp0,00	Rp0,00	Rp6.992.460,00	Rp0,00
5.1.02.02.02.0005	Belanja Iuran Jaminan Kesehatan bagi Non ASN	Rp3.561.975,00	Rp0,00	Rp0,00	Rp0,00	Rp3.298.125,00	Rp263.850,00	Rp3.561.975,00	Rp0,00	Rp0,00	Rp0,00	Rp3.561.975,00	Rp0,00
5.1.02.02.02.0006	Belanja Iuran Jaminan Kecelakaan Kerja bagi Non ASN	Rp194.184,00	Rp0,00	Rp0,00	Rp0,00	Rp179.800,00	Rp14.384,00	Rp194.184,00	Rp0,00	Rp0,00	Rp0,00	Rp194.184,00	Rp0,00
5.1.02.02.02.0007	Belanja Iuran Jaminan Kematian bagi Non ASN	Rp242.730,00	Rp0,00	Rp0,00	Rp0,00	Rp224.750,00	Rp17.980,00	Rp242.730,00	Rp0,00	Rp0,00	Rp0,00	Rp242.730,00	Rp0,00
5.1.02.02.02.0010	Belanja Iuran Jaminan Hari Tua bagi Non ASN	Rp2.993.571,00	Rp0,00	Rp0,00	Rp0,00	Rp2.771.825,00	Rp221.746,00	Rp2.993.571,00	Rp0,00	Rp0,00	Rp0,00	Rp2.993.571,00	Rp0,00
5.1.02.04	Belanja Perjalanan Dinas	Rp115.500.000,00	Rp0,00	Rp0,00	Rp0,00	Rp0,00	Rp0,00	Rp0,00	Rp0,00	Rp0,00	Rp0,00	Rp0,00	Rp115.500.000,00
5.1.02.04.01	Belanja Perjalanan Dinas Dalam Negeri	Rp115.500.000,00	Rp0,00	Rp0,00	Rp0,00	Rp0,00	Rp0,00	Rp0,00	Rp0,00	Rp0,00	Rp0,00	Rp0,00	Rp115.500.000,00
5.1.02.04.01.0001	Belanja Perjalanan Dinas Biasa	Rp115.500.000,00	Rp0,00	Rp0,00	Rp0,00	Rp0,00	Rp0,00	Rp0,00	Rp0,00	Rp0,00	Rp0,00	Rp0,00	Rp115.500.000,00
4.01.05.1.01.0002	Fasilitasi Penyusunan Produk Hukum Penetapan	Rp96.598.720,00	Rp0,00	Rp0,00	Rp0,00	Rp88.866.800,00	Rp0,00	Rp88.866.800,00	Rp1.330.000,00	Rp0,00	Rp1.330.000,00	Rp90.196.800,00	Rp6.401.920,00
5.1	BELANJA OPERASI	Rp96.598.720,00	Rp0,00	Rp0,00	Rp0,00	Rp88.866.800,00	Rp0,00	Rp88.866.800,00	Rp1.330.000,00	Rp0,00	Rp1.330.000,00	Rp90.196.800,00	Rp6.401.920,00
5.1.02	Belanja Barang dan Jasa	Rp96.598.720,00	Rp0,00	Rp0,00	Rp0,00	Rp88.866.800,00	Rp0,00	Rp88.866.800,00	Rp1.330.000,00	Rp0,00	Rp1.330.000,00	Rp90.196.800,00	Rp6.401.920,00
5.1.02.01	Belanja Barang	Rp27.487.900,00	Rp0,00	Rp0,00	Rp0,00	Rp19.755.980,00	Rp0,00	Rp19.755.980,00	Rp1.330.000,00	Rp0,00	Rp1.330.000,00	Rp21.085.980,00	Rp6.401.920,00
5.1.02.01.01	Belanja Barang Pakai Habis	Rp27.487.900,00	Rp0,00	Rp0,00	Rp0,00	Rp19.755.980,00	Rp0,00	Rp19.755.980,00	Rp1.330.000,00	Rp0,00	Rp1.330.000,00	Rp21.085.980,00	Rp6.401.920,00
5.1.02.01.01.0024	Belanja Alat/Bahan untuk Kegiatan Kantor-Alat Tulis Kantor	Rp10.735.500,00	Rp0,00	Rp0,00	Rp0,00	Rp6.302.330,00	Rp0,00	Rp6.302.330,00	Rp0,00	Rp0,00	Rp0,00	Rp6.302.330,00	Rp4.433.170,00

Kode Rekening	Uraian	Jumlah Anggaran	SPJ - LS Gaji			SPJ - LS Barang & Jasa			SPJ - UP/GU/TU			Jumlah SPJ (LS + UP/GU/TU) s.d Bulan ini	Sisa Pagu Anggaran
			s.d. Bulan Lalu	Bulan Ini	s.d. Bulan Ini	s.d. Bulan Lalu	Bulan Ini	s.d. Bulan Ini	s.d. Bulan Lalu	Bulan Ini	s.d. Bulan Ini		
1	2	3	4	5	6 = (4+5)	7	8	9 = (7+8)	10	11	12 = (10+11)	13 = (6+9+12)	14 = (3-13)
5.1.02.01.01.0025	Belanja Alat/Bahan untuk Kegiatan Kantor- Kertas dan Cover	Rp14.624.400,00	Rp0,00	Rp0,00	Rp0,00	Rp13.453.650,00	Rp0,00	Rp13.453.650,00	Rp0,00	Rp0,00	Rp0,00	Rp13.453.650,00	Rp1.170.750,00
5.1.02.01.01.0026	Belanja Alat/Bahan untuk Kegiatan Kantor- Bahan Cetak	Rp1.500.000,00	Rp0,00	Rp0,00	Rp0,00	Rp0,00	Rp0,00	Rp0,00	Rp930.000,00	Rp0,00	Rp930.000,00	Rp930.000,00	Rp570.000,00
5.1.02.01.01.0027	Belanja Alat/Bahan untuk Kegiatan Kantor-Benda Pos	Rp628.000,00	Rp0,00	Rp0,00	Rp0,00	Rp0,00	Rp0,00	Rp0,00	Rp400.000,00	Rp0,00	Rp400.000,00	Rp400.000,00	Rp228.000,00
5.1.02.02	Belanja Jasa	Rp69.110.820,00	Rp0,00	Rp0,00	Rp0,00	Rp69.110.820,00	Rp0,00	Rp69.110.820,00	Rp0,00	Rp0,00	Rp0,00	Rp69.110.820,00	Rp0,00
5.1.02.02.01	Belanja Jasa Kantor	Rp63.931.220,00	Rp0,00	Rp0,00	Rp0,00	Rp63.931.220,00	Rp0,00	Rp63.931.220,00	Rp0,00	Rp0,00	Rp0,00	Rp63.931.220,00	Rp0,00
5.1.02.02.01.0026	Belanja Jasa Tenaga Administrasi	Rp63.931.220,00	Rp0,00	Rp0,00	Rp0,00	Rp63.931.220,00	Rp0,00	Rp63.931.220,00	Rp0,00	Rp0,00	Rp0,00	Rp63.931.220,00	Rp0,00
5.1.02.02.02	Belanja Iuran Jaminan/Asuransi	Rp5.179.600,00	Rp0,00	Rp0,00	Rp0,00	Rp5.179.600,00	Rp0,00	Rp5.179.600,00	Rp0,00	Rp0,00	Rp0,00	Rp5.179.600,00	Rp0,00
5.1.02.02.02.0005	Belanja Iuran Jaminan Kesehatan bagi Non ASN	Rp2.638.500,00	Rp0,00	Rp0,00	Rp0,00	Rp2.638.500,00	Rp0,00	Rp2.638.500,00	Rp0,00	Rp0,00	Rp0,00	Rp2.638.500,00	Rp0,00
5.1.02.02.02.0006	Belanja Iuran Jaminan Kecelakaan Kerja bagi Non ASN	Rp143.840,00	Rp0,00	Rp0,00	Rp0,00	Rp143.840,00	Rp0,00	Rp143.840,00	Rp0,00	Rp0,00	Rp0,00	Rp143.840,00	Rp0,00
5.1.02.02.02.0007	Belanja Iuran Jaminan Kematian bagi Non ASN	Rp179.800,00	Rp0,00	Rp0,00	Rp0,00	Rp179.800,00	Rp0,00	Rp179.800,00	Rp0,00	Rp0,00	Rp0,00	Rp179.800,00	Rp0,00
5.1.02.02.02.0010	Belanja Iuran Jaminan Hari Tua bagi Non ASN	Rp2.217.460,00	Rp0,00	Rp0,00	Rp0,00	Rp2.217.460,00	Rp0,00	Rp2.217.460,00	Rp0,00	Rp0,00	Rp0,00	Rp2.217.460,00	Rp0,00
4.01.05.1.01.0003	Pendokumentasian Produk Hukum dan Naskah Hukum Lainnya	Rp181.669.517,00	Rp0,00	Rp0,00	Rp0,00	Rp124.546.535,00	Rp6.511.082,00	Rp131.057.617,00	Rp21.860.789,00	Rp0,00	Rp21.860.789,00	Rp152.918.406,00	Rp28.751.111,00
5.1	BELANJA OPERASI	Rp181.669.517,00	Rp0,00	Rp0,00	Rp0,00	Rp124.546.535,00	Rp6.511.082,00	Rp131.057.617,00	Rp21.860.789,00	Rp0,00	Rp21.860.789,00	Rp152.918.406,00	Rp28.751.111,00
5.1.02	Belanja Barang dan Jasa	Rp181.669.517,00	Rp0,00	Rp0,00	Rp0,00	Rp124.546.535,00	Rp6.511.082,00	Rp131.057.617,00	Rp21.860.789,00	Rp0,00	Rp21.860.789,00	Rp152.918.406,00	Rp28.751.111,00
5.1.02.01	Belanja Barang	Rp9.536.500,00	Rp0,00	Rp0,00	Rp0,00	Rp4.602.600,00	Rp0,00	Rp4.602.600,00	Rp200.000,00	Rp0,00	Rp200.000,00	Rp4.802.600,00	Rp4.733.900,00
5.1.02.01.01	Belanja Barang Pakai Habis	Rp9.536.500,00	Rp0,00	Rp0,00	Rp0,00	Rp4.602.600,00	Rp0,00	Rp4.602.600,00	Rp200.000,00	Rp0,00	Rp200.000,00	Rp4.802.600,00	Rp4.733.900,00
5.1.02.01.01.0024	Belanja Alat/Bahan untuk Kegiatan Kantor-Alat Tulis Kantor	Rp3.398.500,00	Rp0,00	Rp0,00	Rp0,00	Rp2.195.580,00	Rp0,00	Rp2.195.580,00	Rp0,00	Rp0,00	Rp0,00	Rp2.195.580,00	Rp1.202.920,00
5.1.02.01.01.0025	Belanja Alat/Bahan untuk Kegiatan Kantor- Kertas dan Cover	Rp2.674.000,00	Rp0,00	Rp0,00	Rp0,00	Rp2.407.020,00	Rp0,00	Rp2.407.020,00	Rp0,00	Rp0,00	Rp0,00	Rp2.407.020,00	Rp266.980,00
5.1.02.01.01.0027	Belanja Alat/Bahan untuk Kegiatan Kantor-Benda Pos	Rp314.000,00	Rp0,00	Rp0,00	Rp0,00	Rp0,00	Rp0,00	Rp0,00	Rp200.000,00	Rp0,00	Rp200.000,00	Rp200.000,00	Rp114.000,00
5.1.02.01.01.0052	Belanja Makanan dan Minuman Rapat	Rp3.150.000,00	Rp0,00	Rp0,00	Rp0,00	Rp0,00	Rp0,00	Rp0,00	Rp0,00	Rp0,00	Rp0,00	Rp0,00	Rp3.150.000,00
5.1.02.02	Belanja Jasa	Rp129.455.017,00	Rp0,00	Rp0,00	Rp0,00	Rp119.943.935,00	Rp6.511.082,00	Rp126.455.017,00	Rp0,00	Rp0,00	Rp0,00	Rp126.455.017,00	Rp3.000.000,00
5.1.02.02.01	Belanja Jasa Kantor	Rp119.872.757,00	Rp0,00	Rp0,00	Rp0,00	Rp110.879.635,00	Rp5.993.122,00	Rp116.872.757,00	Rp0,00	Rp0,00	Rp0,00	Rp116.872.757,00	Rp3.000.000,00

Kode Rekening	Uraian	Jumlah Anggaran	SPJ - LS Gaji			SPJ - LS Barang & Jasa			SPJ - UP/GU/TU			Jumlah SPJ (LS + UP/GU/TU) s.d Bulan ini	Sisa Pagu Anggaran
			s.d. Bulan Lalu	Bulan Ini	s.d. Bulan Ini	s.d. Bulan Lalu	Bulan Ini	s.d. Bulan Ini	s.d. Bulan Lalu	Bulan Ini	s.d. Bulan Ini		
1	2	3	4	5	6 = (4+5)	7	8	9 = (7+8)	10	11	12 = (10+11)	13 = (6+9+12)	14 = (3-13)
5.1.02.02.01.0003	Honorarium Narasumber atau Pembahas, Moderator, Pembawa Acara, dan Panitia	Rp3.000.000,00	Rp0,00	Rp0,00	Rp0,00	Rp0,00	Rp0,00	Rp0,00	Rp0,00	Rp0,00	Rp0,00	Rp0,00	Rp3.000.000,00
5.1.02.02.01.0026	Belanja Jasa Tenaga Administrasi	Rp116.872.757,00	Rp0,00	Rp0,00	Rp0,00	Rp110.879.635,00	Rp5.993.122,00	Rp116.872.757,00	Rp0,00	Rp0,00	Rp0,00	Rp116.872.757,00	Rp0,00
5.1.02.02.02	Belanja Iuran Jaminan/Asuransi	Rp9.582.260,00	Rp0,00	Rp0,00	Rp0,00	Rp9.064.300,00	Rp517.960,00	Rp9.582.260,00	Rp0,00	Rp0,00	Rp0,00	Rp9.582.260,00	Rp0,00
5.1.02.02.02.0005	Belanja Iuran Jaminan Kesehatan bagi Non ASN	Rp4.881.225,00	Rp0,00	Rp0,00	Rp0,00	Rp4.617.375,00	Rp263.850,00	Rp4.881.225,00	Rp0,00	Rp0,00	Rp0,00	Rp4.881.225,00	Rp0,00
5.1.02.02.02.0006	Belanja Iuran Jaminan Kecelakaan Kerja bagi Non ASN	Rp266.104,00	Rp0,00	Rp0,00	Rp0,00	Rp251.720,00	Rp14.384,00	Rp266.104,00	Rp0,00	Rp0,00	Rp0,00	Rp266.104,00	Rp0,00
5.1.02.02.02.0007	Belanja Iuran Jaminan Kematian bagi Non ASN	Rp332.630,00	Rp0,00	Rp0,00	Rp0,00	Rp314.650,00	Rp17.980,00	Rp332.630,00	Rp0,00	Rp0,00	Rp0,00	Rp332.630,00	Rp0,00
5.1.02.02.02.0010	Belanja Iuran Jaminan Hari Tua bagi Non ASN	Rp4.102.301,00	Rp0,00	Rp0,00	Rp0,00	Rp3.880.555,00	Rp221.746,00	Rp4.102.301,00	Rp0,00	Rp0,00	Rp0,00	Rp4.102.301,00	Rp0,00
5.1.02.04	Belanja Perjalanan Dinas	Rp42.678.000,00	Rp0,00	Rp0,00	Rp0,00	Rp0,00	Rp0,00	Rp0,00	Rp21.660.789,00	Rp0,00	Rp21.660.789,00	Rp21.660.789,00	Rp21.017.211,00
5.1.02.04.01	Belanja Perjalanan Dinas Dalam Negeri	Rp42.678.000,00	Rp0,00	Rp0,00	Rp0,00	Rp0,00	Rp0,00	Rp0,00	Rp21.660.789,00	Rp0,00	Rp21.660.789,00	Rp21.660.789,00	Rp21.017.211,00
5.1.02.04.01.0001	Belanja Perjalanan Dinas Biasa	Rp35.178.000,00	Rp0,00	Rp0,00	Rp0,00	Rp0,00	Rp0,00	Rp0,00	Rp21.660.789,00	Rp0,00	Rp21.660.789,00	Rp21.660.789,00	Rp13.517.211,00
5.1.02.04.01.0003	Belanja Perjalanan Dinas Dalam Kota	Rp7.500.000,00	Rp0,00	Rp0,00	Rp0,00	Rp0,00	Rp0,00	Rp0,00	Rp0,00	Rp0,00	Rp0,00	Rp0,00	Rp7.500.000,00
4.01.05.1.01.0004	Fasilitasi dan Evaluasi Produk Hukum Kabupaten/Kota	Rp270.479.235,00	Rp0,00	Rp0,00	Rp0,00	Rp169.975.615,00	Rp0,00	Rp169.975.615,00	Rp70.155.000,00	Rp1.575.000,00	Rp71.730.000,00	Rp241.705.615,00	Rp28.773.620,00
5.1	BELANJA OPERASI	Rp270.479.235,00	Rp0,00	Rp0,00	Rp0,00	Rp169.975.615,00	Rp0,00	Rp169.975.615,00	Rp70.155.000,00	Rp1.575.000,00	Rp71.730.000,00	Rp241.705.615,00	Rp28.773.620,00
5.1.02	Belanja Barang dan Jasa	Rp270.479.235,00	Rp0,00	Rp0,00	Rp0,00	Rp169.975.615,00	Rp0,00	Rp169.975.615,00	Rp70.155.000,00	Rp1.575.000,00	Rp71.730.000,00	Rp241.705.615,00	Rp28.773.620,00
5.1.02.01	Belanja Barang	Rp90.835.300,00	Rp0,00	Rp0,00	Rp0,00	Rp44.031.680,00	Rp0,00	Rp44.031.680,00	Rp17.355.000,00	Rp1.575.000,00	Rp18.930.000,00	Rp62.961.680,00	Rp27.873.620,00
5.1.02.01.01	Belanja Barang Pakai Habis	Rp90.835.300,00	Rp0,00	Rp0,00	Rp0,00	Rp44.031.680,00	Rp0,00	Rp44.031.680,00	Rp17.355.000,00	Rp1.575.000,00	Rp18.930.000,00	Rp62.961.680,00	Rp27.873.620,00
5.1.02.01.01.0024	Belanja Alat/Bahan untuk Kegiatan Kantor-Alat Tulis Kantor	Rp18.982.200,00	Rp0,00	Rp0,00	Rp0,00	Rp13.982.900,00	Rp0,00	Rp13.982.900,00	Rp0,00	Rp0,00	Rp0,00	Rp13.982.900,00	Rp4.999.300,00
5.1.02.01.01.0025	Belanja Alat/Bahan untuk Kegiatan Kantor- Kertas dan Cover	Rp24.136.000,00	Rp0,00	Rp0,00	Rp0,00	Rp20.440.000,00	Rp0,00	Rp20.440.000,00	Rp0,00	Rp0,00	Rp0,00	Rp20.440.000,00	Rp3.696.000,00
5.1.02.01.01.0026	Belanja Alat/Bahan untuk Kegiatan Kantor- Bahan Cetak	Rp5.116.800,00	Rp0,00	Rp0,00	Rp0,00	Rp3.357.780,00	Rp0,00	Rp3.357.780,00	Rp0,00	Rp0,00	Rp0,00	Rp3.357.780,00	Rp1.759.020,00
5.1.02.01.01.0027	Belanja Alat/Bahan untuk Kegiatan Kantor-Benda Pos	Rp612.300,00	Rp0,00	Rp0,00	Rp0,00	Rp0,00	Rp0,00	Rp0,00	Rp390.000,00	Rp0,00	Rp390.000,00	Rp390.000,00	Rp222.300,00
5.1.02.01.01.0029	Belanja Alat/Bahan untuk Kegiatan Kantor-Bahan Komputer	Rp12.648.000,00	Rp0,00	Rp0,00	Rp0,00	Rp6.251.000,00	Rp0,00	Rp6.251.000,00	Rp0,00	Rp0,00	Rp0,00	Rp6.251.000,00	Rp6.397.000,00

Kode Rekening	Uraian	Jumlah Anggaran	SPJ - LS Gaji			SPJ - LS Barang & Jasa			SPJ - UP/GU/TU			Jumlah SPJ (LS + UP/GU/TU) s.d Bulan ini	Sisa Pagu Anggaran
			s.d. Bulan Lalu	Bulan Ini	s.d. Bulan Ini	s.d. Bulan Lalu	Bulan Ini	s.d. Bulan Ini	s.d. Bulan Lalu	Bulan Ini	s.d. Bulan Ini		
1	2	3	4	5	6 = (4+5)	7	8	9 = (7+8)	10	11	12 = (10+11)	13 = (6+9+12)	14 = (3-13)
5.1.02.01.01.0052	Belanja Makanan dan Minuman Rapat	Rp29.340.000,00	Rp0,00	Rp0,00	Rp0,00	Rp0,00	Rp0,00	Rp0,00	Rp16.965.000,00	Rp1.575.000,00	Rp18.540.000,00	Rp18.540.000,00	Rp10.800.000,00
5.1.02.02	Belanja Jasa	Rp126.843.935,00	Rp0,00	Rp0,00	Rp0,00	Rp125.943.935,00	Rp0,00	Rp125.943.935,00	Rp0,00	Rp0,00	Rp0,00	Rp125.943.935,00	Rp900.000,00
5.1.02.02.01	Belanja Jasa Kantor	Rp117.779.635,00	Rp0,00	Rp0,00	Rp0,00	Rp116.879.635,00	Rp0,00	Rp116.879.635,00	Rp0,00	Rp0,00	Rp0,00	Rp116.879.635,00	Rp900.000,00
5.1.02.02.01.0003	Honorarium Narasumber atau Pembahas, Moderator, Pembawa Acara, dan Panitia	Rp5.900.000,00	Rp0,00	Rp0,00	Rp0,00	Rp5.000.000,00	Rp0,00	Rp5.000.000,00	Rp0,00	Rp0,00	Rp0,00	Rp5.000.000,00	Rp900.000,00
5.1.02.02.01.0026	Belanja Jasa Tenaga Administrasi	Rp111.879.635,00	Rp0,00	Rp0,00	Rp0,00	Rp111.879.635,00	Rp0,00	Rp111.879.635,00	Rp0,00	Rp0,00	Rp0,00	Rp111.879.635,00	Rp0,00
5.1.02.02.02	Belanja Iuran Jaminan/Asuransi	Rp9.064.300,00	Rp0,00	Rp0,00	Rp0,00	Rp9.064.300,00	Rp0,00	Rp9.064.300,00	Rp0,00	Rp0,00	Rp0,00	Rp9.064.300,00	Rp0,00
5.1.02.02.02.0005	Belanja Iuran Jaminan Kesehatan bagi Non ASN	Rp4.617.375,00	Rp0,00	Rp0,00	Rp0,00	Rp4.617.375,00	Rp0,00	Rp4.617.375,00	Rp0,00	Rp0,00	Rp0,00	Rp4.617.375,00	Rp0,00
5.1.02.02.02.0006	Belanja Iuran Jaminan Kecelakaan Kerja bagi Non ASN	Rp251.720,00	Rp0,00	Rp0,00	Rp0,00	Rp251.720,00	Rp0,00	Rp251.720,00	Rp0,00	Rp0,00	Rp0,00	Rp251.720,00	Rp0,00
5.1.02.02.02.0007	Belanja Iuran Jaminan Kematian bagi Non ASN	Rp314.650,00	Rp0,00	Rp0,00	Rp0,00	Rp314.650,00	Rp0,00	Rp314.650,00	Rp0,00	Rp0,00	Rp0,00	Rp314.650,00	Rp0,00
5.1.02.02.02.0010	Belanja Iuran Jaminan Hari Tua bagi Non ASN	Rp3.880.555,00	Rp0,00	Rp0,00	Rp0,00	Rp3.880.555,00	Rp0,00	Rp3.880.555,00	Rp0,00	Rp0,00	Rp0,00	Rp3.880.555,00	Rp0,00
5.1.02.04	Belanja Perjalanan Dinas	Rp52.800.000,00	Rp0,00	Rp0,00	Rp0,00	Rp0,00	Rp0,00	Rp0,00	Rp52.800.000,00	Rp0,00	Rp52.800.000,00	Rp52.800.000,00	Rp0,00
5.1.02.04.01	Belanja Perjalanan Dinas Dalam Negeri	Rp52.800.000,00	Rp0,00	Rp0,00	Rp0,00	Rp0,00	Rp0,00	Rp0,00	Rp52.800.000,00	Rp0,00	Rp52.800.000,00	Rp52.800.000,00	Rp0,00
5.1.02.04.01.0001	Belanja Perjalanan Dinas Biasa	Rp52.800.000,00	Rp0,00	Rp0,00	Rp0,00	Rp0,00	Rp0,00	Rp0,00	Rp52.800.000,00	Rp0,00	Rp52.800.000,00	Rp52.800.000,00	Rp0,00
4.01.05.1.02	Fasilitasi Bantuan Hukum	Rp2.462.109.555,00	Rp0,00	Rp0,00	Rp0,00	Rp877.712.891,00	Rp201.822.164,00	Rp1.079.535.055,00	Rp108.389.870,00	Rp41.560.000,00	Rp149.949.870,00	Rp1.229.484.925,00	Rp1.232.624.630,00
4.01.05.1.02.0001	Fasilitasi Penyelesaian Masalah Hukum	Rp2.267.456.935,00	Rp0,00	Rp0,00	Rp0,00	Rp743.062.071,00	Rp201.822.164,00	Rp944.884.235,00	Rp85.420.380,00	Rp21.960.000,00	Rp107.380.380,00	Rp1.052.264.615,00	Rp1.215.192.320,00
5.1	BELANJA OPERASI	Rp2.267.456.935,00	Rp0,00	Rp0,00	Rp0,00	Rp743.062.071,00	Rp201.822.164,00	Rp944.884.235,00	Rp85.420.380,00	Rp21.960.000,00	Rp107.380.380,00	Rp1.052.264.615,00	Rp1.215.192.320,00
5.1.02	Belanja Barang dan Jasa	Rp2.267.456.935,00	Rp0,00	Rp0,00	Rp0,00	Rp743.062.071,00	Rp201.822.164,00	Rp944.884.235,00	Rp85.420.380,00	Rp21.960.000,00	Rp107.380.380,00	Rp1.052.264.615,00	Rp1.215.192.320,00
5.1.02.01	Belanja Barang	Rp70.595.000,00	Rp0,00	Rp0,00	Rp0,00	Rp29.540.300,00	Rp0,00	Rp29.540.300,00	Rp7.500.000,00	Rp5.400.000,00	Rp12.900.000,00	Rp42.440.300,00	Rp28.154.700,00
5.1.02.01.01	Belanja Barang Pakai Habis	Rp70.595.000,00	Rp0,00	Rp0,00	Rp0,00	Rp29.540.300,00	Rp0,00	Rp29.540.300,00	Rp7.500.000,00	Rp5.400.000,00	Rp12.900.000,00	Rp42.440.300,00	Rp28.154.700,00
5.1.02.01.01.0024	Belanja Alat/Bahan untuk Kegiatan Kantor-Alat Tulis Kantor	Rp10.582.500,00	Rp0,00	Rp0,00	Rp0,00	Rp5.042.220,00	Rp0,00	Rp5.042.220,00	Rp0,00	Rp0,00	Rp0,00	Rp5.042.220,00	Rp5.540.280,00
5.1.02.01.01.0025	Belanja Alat/Bahan untuk Kegiatan Kantor- Kertas dan Cover	Rp22.764.000,00	Rp0,00	Rp0,00	Rp0,00	Rp19.848.080,00	Rp0,00	Rp19.848.080,00	Rp0,00	Rp0,00	Rp0,00	Rp19.848.080,00	Rp2.915.920,00
5.1.02.01.01.0026	Belanja Alat/Bahan untuk Kegiatan Kantor- Bahan Cetak	Rp14.988.500,00	Rp0,00	Rp0,00	Rp0,00	Rp4.650.000,00	Rp0,00	Rp4.650.000,00	Rp0,00	Rp0,00	Rp0,00	Rp4.650.000,00	Rp10.338.500,00

Kode Rekening	Uraian	Jumlah Anggaran	SPJ - LS Gaji			SPJ - LS Barang & Jasa			SPJ - UP/GU/TU			Jumlah SPJ (LS + UP/GU/TU) s.d Bulan ini	Sisa Pagu Anggaran
			s.d. Bulan Lalu	Bulan Ini	s.d. Bulan Ini	s.d. Bulan Lalu	Bulan Ini	s.d. Bulan Ini	s.d. Bulan Lalu	Bulan Ini	s.d. Bulan Ini		
1	2	3	4	5	6 = (4+5)	7	8	9 = (7+8)	10	11	12 = (10+11)	13 = (6+9+12)	14 = (3-13)
5.1.02.01.01.0027	Belanja Alat/Bahan untuk Kegiatan Kantor-Benda Pos	Rp4.710.000,00	Rp0,00	Rp0,00	Rp0,00	Rp0,00	Rp0,00	Rp0,00	Rp3.000.000,00	Rp0,00	Rp3.000.000,00	Rp3.000.000,00	Rp1.710.000,00
5.1.02.01.01.0052	Belanja Makanan dan Minuman Rapat	Rp17.550.000,00	Rp0,00	Rp0,00	Rp0,00	Rp0,00	Rp0,00	Rp0,00	Rp4.500.000,00	Rp5.400.000,00	Rp9.900.000,00	Rp9.900.000,00	Rp7.650.000,00
5.1.02.02	Belanja Jasa	Rp1.775.743.935,00	Rp0,00	Rp0,00	Rp0,00	Rp713.521.771,00	Rp201.822.164,00	Rp915.343.935,00	Rp0,00	Rp3.600.000,00	Rp3.600.000,00	Rp918.943.935,00	Rp856.800.000,00
5.1.02.02.01	Belanja Jasa Kantor	Rp1.766.679.635,00	Rp0,00	Rp0,00	Rp0,00	Rp705.493.391,00	Rp200.786.244,00	Rp906.279.635,00	Rp0,00	Rp3.600.000,00	Rp3.600.000,00	Rp909.879.635,00	Rp856.800.000,00
5.1.02.02.01.0005	Honorarium Pemberi Keterangan Ahli, Saksi Ahli, dan Beracara	Rp1.099.800.000,00	Rp0,00	Rp0,00	Rp0,00	Rp174.600.000,00	Rp64.800.000,00	Rp239.400.000,00	Rp0,00	Rp3.600.000,00	Rp3.600.000,00	Rp243.000.000,00	Rp856.800.000,00
5.1.02.02.01.0026	Belanja Jasa Tenaga Administrasi	Rp108.879.635,00	Rp0,00	Rp0,00	Rp0,00	Rp96.893.391,00	Rp11.986.244,00	Rp108.879.635,00	Rp0,00	Rp0,00	Rp0,00	Rp108.879.635,00	Rp0,00
5.1.02.02.01.0029	Belanja Jasa Tenaga Ahli	Rp558.000.000,00	Rp0,00	Rp0,00	Rp0,00	Rp434.000.000,00	Rp124.000.000,00	Rp558.000.000,00	Rp0,00	Rp0,00	Rp0,00	Rp558.000.000,00	Rp0,00
5.1.02.02.02	Belanja Iuran Jaminan/Asuransi	Rp9.064.300,00	Rp0,00	Rp0,00	Rp0,00	Rp8.028.380,00	Rp1.035.920,00	Rp9.064.300,00	Rp0,00	Rp0,00	Rp0,00	Rp9.064.300,00	Rp0,00
5.1.02.02.02.0005	Belanja Iuran Jaminan Kesehatan bagi Non ASN	Rp4.617.375,00	Rp0,00	Rp0,00	Rp0,00	Rp4.089.675,00	Rp527.700,00	Rp4.617.375,00	Rp0,00	Rp0,00	Rp0,00	Rp4.617.375,00	Rp0,00
5.1.02.02.02.0006	Belanja Iuran Jaminan Kecelakaan Kerja bagi Non ASN	Rp251.720,00	Rp0,00	Rp0,00	Rp0,00	Rp222.952,00	Rp28.768,00	Rp251.720,00	Rp0,00	Rp0,00	Rp0,00	Rp251.720,00	Rp0,00
5.1.02.02.02.0007	Belanja Iuran Jaminan Kematian bagi Non ASN	Rp314.650,00	Rp0,00	Rp0,00	Rp0,00	Rp278.690,00	Rp35.960,00	Rp314.650,00	Rp0,00	Rp0,00	Rp0,00	Rp314.650,00	Rp0,00
5.1.02.02.02.0010	Belanja Iuran Jaminan Hari Tua bagi Non ASN	Rp3.880.555,00	Rp0,00	Rp0,00	Rp0,00	Rp3.437.063,00	Rp443.492,00	Rp3.880.555,00	Rp0,00	Rp0,00	Rp0,00	Rp3.880.555,00	Rp0,00
5.1.02.04	Belanja Perjalanan Dinas	Rp226.118.000,00	Rp0,00	Rp0,00	Rp0,00	Rp0,00	Rp0,00	Rp0,00	Rp77.920.380,00	Rp12.960.000,00	Rp90.880.380,00	Rp90.880.380,00	Rp135.237.620,00
5.1.02.04.01	Belanja Perjalanan Dinas Dalam Negeri	Rp226.118.000,00	Rp0,00	Rp0,00	Rp0,00	Rp0,00	Rp0,00	Rp0,00	Rp77.920.380,00	Rp12.960.000,00	Rp90.880.380,00	Rp90.880.380,00	Rp135.237.620,00
5.1.02.04.01.0001	Belanja Perjalanan Dinas Biasa	Rp226.118.000,00	Rp0,00	Rp0,00	Rp0,00	Rp0,00	Rp0,00	Rp0,00	Rp77.920.380,00	Rp12.960.000,00	Rp90.880.380,00	Rp90.880.380,00	Rp135.237.620,00
5.1.02.05	Belanja Uang dan/atau Jasa untuk Diberikan kepada Pihak Ketiga/Pihak Lain/Masyarakat	Rp195.000.000,00	Rp0,00	Rp0,00	Rp0,00	Rp0,00	Rp0,00	Rp0,00	Rp0,00	Rp0,00	Rp0,00	Rp0,00	Rp195.000.000,00
5.1.02.05.02	Belanja Jasa yang Diberikan kepada Pihak Ketiga/Pihak Lain/Masyarakat	Rp195.000.000,00	Rp0,00	Rp0,00	Rp0,00	Rp0,00	Rp0,00	Rp0,00	Rp0,00	Rp0,00	Rp0,00	Rp0,00	Rp195.000.000,00
5.1.02.05.02.0001	Belanja Jasa yang Diberikan kepada Pihak Ketiga/Pihak Lain	Rp195.000.000,00	Rp0,00	Rp0,00	Rp0,00	Rp0,00	Rp0,00	Rp0,00	Rp0,00	Rp0,00	Rp0,00	Rp0,00	Rp195.000.000,00
4.01.05.1.02.0002	Fasilitasi Penyelesaian Masalah Non Litigasi dan HAM	Rp194.652.620,00	Rp0,00	Rp0,00	Rp0,00	Rp134.650.820,00	Rp0,00	Rp134.650.820,00	Rp22.969.490,00	Rp19.600.000,00	Rp42.569.490,00	Rp177.220.310,00	Rp17.432.310,00
5.1	BELANJA OPERASI	Rp194.652.620,00	Rp0,00	Rp0,00	Rp0,00	Rp134.650.820,00	Rp0,00	Rp134.650.820,00	Rp22.969.490,00	Rp19.600.000,00	Rp42.569.490,00	Rp177.220.310,00	Rp17.432.310,00
5.1.02	Belanja Barang dan Jasa	Rp194.652.620,00	Rp0,00	Rp0,00	Rp0,00	Rp134.650.820,00	Rp0,00	Rp134.650.820,00	Rp22.969.490,00	Rp19.600.000,00	Rp42.569.490,00	Rp177.220.310,00	Rp17.432.310,00
5.1.02.01	Belanja Barang	Rp35.691.800,00	Rp0,00	Rp0,00	Rp0,00	Rp18.490.000,00	Rp0,00	Rp18.490.000,00	Rp3.769.490,00	Rp0,00	Rp3.769.490,00	Rp22.259.490,00	Rp13.432.310,00

Kode Rekening	Uraian	Jumlah Anggaran	SPJ - LS Gaji			SPJ - LS Barang & Jasa			SPJ - UP/GU/TU			Jumlah SPJ (LS + UP/GU/TU) s.d Bulan ini	Sisa Pagu Anggaran
			s.d. Bulan Lalu	Bulan Ini	s.d. Bulan Ini	s.d. Bulan Lalu	Bulan Ini	s.d. Bulan Ini	s.d. Bulan Lalu	Bulan Ini	s.d. Bulan Ini		
1	2	3	4	5	6 = (4+5)	7	8	9 = (7+8)	10	11	12 = (10+11)	13 = (6+9+12)	14 = (3-13)
5.1.02.01.01	Belanja Barang Pakai Habis	Rp35.691.800,00	Rp0,00	Rp0,00	Rp0,00	Rp18.490.000,00	Rp0,00	Rp18.490.000,00	Rp3.769.490,00	Rp0,00	Rp3.769.490,00	Rp22.259.490,00	Rp13.432.310,00
5.1.02.01.01.0024	Belanja Alat/Bahan untuk Kegiatan Kantor-Alat Tulis Kantor	Rp13.498.200,00	Rp0,00	Rp0,00	Rp0,00	Rp7.217.500,00	Rp0,00	Rp7.217.500,00	Rp0,00	Rp0,00	Rp0,00	Rp7.217.500,00	Rp6.280.700,00
5.1.02.01.01.0025	Belanja Alat/Bahan untuk Kegiatan Kantor- Kertas dan Cover	Rp12.930.000,00	Rp0,00	Rp0,00	Rp0,00	Rp10.950.000,00	Rp0,00	Rp10.950.000,00	Rp0,00	Rp0,00	Rp0,00	Rp10.950.000,00	Rp1.980.000,00
5.1.02.01.01.0026	Belanja Alat/Bahan untuk Kegiatan Kantor- Bahan Cetak	Rp4.579.000,00	Rp0,00	Rp0,00	Rp0,00	Rp0,00	Rp0,00	Rp0,00	Rp1.419.490,00	Rp0,00	Rp1.419.490,00	Rp1.419.490,00	Rp3.159.510,00
5.1.02.01.01.0027	Belanja Alat/Bahan untuk Kegiatan Kantor-Benda Pos	Rp3.689.500,00	Rp0,00	Rp0,00	Rp0,00	Rp0,00	Rp0,00	Rp0,00	Rp2.350.000,00	Rp0,00	Rp2.350.000,00	Rp2.350.000,00	Rp1.339.500,00
5.1.02.01.01.0029	Belanja Alat/Bahan untuk Kegiatan Kantor-Bahan Komputer	Rp995.100,00	Rp0,00	Rp0,00	Rp0,00	Rp322.500,00	Rp0,00	Rp322.500,00	Rp0,00	Rp0,00	Rp0,00	Rp322.500,00	Rp672.600,00
5.1.02.02	Belanja Jasa	Rp78.510.820,00	Rp0,00	Rp0,00	Rp0,00	Rp73.510.820,00	Rp0,00	Rp73.510.820,00	Rp0,00	Rp4.500.000,00	Rp4.500.000,00	Rp78.010.820,00	Rp500.000,00
5.1.02.02.01	Belanja Jasa Kantor	Rp73.331.220,00	Rp0,00	Rp0,00	Rp0,00	Rp68.331.220,00	Rp0,00	Rp68.331.220,00	Rp0,00	Rp4.500.000,00	Rp4.500.000,00	Rp72.831.220,00	Rp500.000,00
5.1.02.02.01.0003	Honorarium Narasumber atau Pembahas, Moderator, Pembawa Acara, dan Panitia	Rp9.400.000,00	Rp0,00	Rp0,00	Rp0,00	Rp4.400.000,00	Rp0,00	Rp4.400.000,00	Rp0,00	Rp4.500.000,00	Rp4.500.000,00	Rp8.900.000,00	Rp500.000,00
5.1.02.02.01.0026	Belanja Jasa Tenaga Administrasi	Rp63.931.220,00	Rp0,00	Rp0,00	Rp0,00	Rp63.931.220,00	Rp0,00	Rp63.931.220,00	Rp0,00	Rp0,00	Rp0,00	Rp63.931.220,00	Rp0,00
5.1.02.02.02	Belanja Iuran Jaminan/Asuransi	Rp5.179.600,00	Rp0,00	Rp0,00	Rp0,00	Rp5.179.600,00	Rp0,00	Rp5.179.600,00	Rp0,00	Rp0,00	Rp0,00	Rp5.179.600,00	Rp0,00
5.1.02.02.02.0005	Belanja Iuran Jaminan Kesehatan bagi Non ASN	Rp2.638.500,00	Rp0,00	Rp0,00	Rp0,00	Rp2.638.500,00	Rp0,00	Rp2.638.500,00	Rp0,00	Rp0,00	Rp0,00	Rp2.638.500,00	Rp0,00
5.1.02.02.02.0006	Belanja Iuran Jaminan Kecelakaan Kerja bagi Non ASN	Rp143.840,00	Rp0,00	Rp0,00	Rp0,00	Rp143.840,00	Rp0,00	Rp143.840,00	Rp0,00	Rp0,00	Rp0,00	Rp143.840,00	Rp0,00
5.1.02.02.02.0007	Belanja Iuran Jaminan Kematian bagi Non ASN	Rp179.800,00	Rp0,00	Rp0,00	Rp0,00	Rp179.800,00	Rp0,00	Rp179.800,00	Rp0,00	Rp0,00	Rp0,00	Rp179.800,00	Rp0,00
5.1.02.02.02.0010	Belanja Iuran Jaminan Hari Tua bagi Non ASN	Rp2.217.460,00	Rp0,00	Rp0,00	Rp0,00	Rp2.217.460,00	Rp0,00	Rp2.217.460,00	Rp0,00	Rp0,00	Rp0,00	Rp2.217.460,00	Rp0,00
5.1.02.04	Belanja Perjalanan Dinas	Rp19.200.000,00	Rp0,00	Rp0,00	Rp0,00	Rp0,00	Rp0,00	Rp0,00	Rp19.200.000,00	Rp0,00	Rp19.200.000,00	Rp19.200.000,00	Rp0,00
5.1.02.04.01	Belanja Perjalanan Dinas Dalam Negeri	Rp19.200.000,00	Rp0,00	Rp0,00	Rp0,00	Rp0,00	Rp0,00	Rp0,00	Rp19.200.000,00	Rp0,00	Rp19.200.000,00	Rp19.200.000,00	Rp0,00
5.1.02.04.01.0001	Belanja Perjalanan Dinas Biasa	Rp19.200.000,00	Rp0,00	Rp0,00	Rp0,00	Rp0,00	Rp0,00	Rp0,00	Rp19.200.000,00	Rp0,00	Rp19.200.000,00	Rp19.200.000,00	Rp0,00
5.1.02.05	Belanja Uang dan/atau Jasa untuk Diberikan kepada Pihak Ketiga/Pihak Lain/Masyarakat	Rp61.250.000,00	Rp0,00	Rp0,00	Rp0,00	Rp42.650.000,00	Rp0,00	Rp42.650.000,00	Rp0,00	Rp15.100.000,00	Rp15.100.000,00	Rp57.750.000,00	Rp3.500.000,00
5.1.02.05.02	Belanja Jasa yang Diberikan kepada Pihak Ketiga/Pihak Lain/Masyarakat	Rp61.250.000,00	Rp0,00	Rp0,00	Rp0,00	Rp42.650.000,00	Rp0,00	Rp42.650.000,00	Rp0,00	Rp15.100.000,00	Rp15.100.000,00	Rp57.750.000,00	Rp3.500.000,00

Kode Rekening	Uraian	Jumlah Anggaran	SPJ - LS Gaji			SPJ - LS Barang & Jasa			SPJ - UP/GU/TU			Jumlah SPJ (LS + UP/GU/TU) s.d Bulan ini	Sisa Pagu Anggaran
			s.d. Bulan Lalu	Bulan Ini	s.d. Bulan Ini	s.d. Bulan Lalu	Bulan Ini	s.d. Bulan Ini	s.d. Bulan Lalu	Bulan Ini	s.d. Bulan Ini		
1	2	3	4	5	6 = (4+5)	7	8	9 = (7+8)	10	11	12 = (10+11)	13 = (6+9+12)	14 = (3-13)
5.1.02.05.02.0001	Belanja Jasa yang Diberikan kepada Pihak Ketiga/Pihak Lain	Rp61.250.000,00	Rp0,00	Rp0,00	Rp0,00	Rp42.650.000,00	Rp0,00	Rp42.650.000,00	Rp0,00	Rp15.100.000,00	Rp15.100.000,00	Rp57.750.000,00	Rp3.500.000,00
Sekretariat Daerah		Rp79.617.296.271,00	Rp64.855.359.211,00	Rp5.787.681.511,00	Rp70.643.040.722,00	Rp844.935.202,00	Rp168.392.605,00	Rp1.013.327.807,00	Rp0,00	Rp0,00	Rp0,00	Rp71.656.368.529,00	Rp7.960.927.742,00
4.01.01	PROGRAM PENUNJANG URUSAN PEMERINTAHAN DAERAH PROVINSI	Rp79.617.296.271,00	Rp64.855.359.211,00	Rp5.787.681.511,00	Rp70.643.040.722,00	Rp844.935.202,00	Rp168.392.605,00	Rp1.013.327.807,00	Rp0,00	Rp0,00	Rp0,00	Rp71.656.368.529,00	Rp7.960.927.742,00
4.01.01.1.02	Administrasi Keuangan Perangkat Daerah	Rp76.609.455.509,00	Rp64.855.359.211,00	Rp5.787.681.511,00	Rp70.643.040.722,00	Rp0,00	Rp0,00	Rp0,00	Rp0,00	Rp0,00	Rp0,00	Rp70.643.040.722,00	Rp5.966.414.787,00
4.01.01.1.02.0001	Penyediaan Gaji dan Tunjangan ASN	Rp76.609.455.509,00	Rp64.855.359.211,00	Rp5.787.681.511,00	Rp70.643.040.722,00	Rp0,00	Rp0,00	Rp0,00	Rp0,00	Rp0,00	Rp0,00	Rp70.643.040.722,00	Rp5.966.414.787,00
5.1	BELANJA OPERASI	Rp76.609.455.509,00	Rp64.855.359.211,00	Rp5.787.681.511,00	Rp70.643.040.722,00	Rp0,00	Rp0,00	Rp0,00	Rp0,00	Rp0,00	Rp0,00	Rp70.643.040.722,00	Rp5.966.414.787,00
5.1.01	Belanja Pegawai	Rp76.301.055.509,00	Rp64.705.109.211,00	Rp5.787.681.511,00	Rp70.492.790.722,00	Rp0,00	Rp0,00	Rp0,00	Rp0,00	Rp0,00	Rp0,00	Rp70.492.790.722,00	Rp5.808.264.787,00
5.1.01.01	Belanja Gaji dan Tunjangan ASN	Rp38.168.875.566,00	Rp31.503.343.802,00	Rp2.898.585.777,00	Rp34.401.929.579,00	Rp0,00	Rp0,00	Rp0,00	Rp0,00	Rp0,00	Rp0,00	Rp34.401.929.579,00	Rp3.766.945.987,00
5.1.01.01.01	Belanja Gaji Pokok ASN	Rp23.317.847.296,00	Rp19.946.785.092,00	Rp2.093.715.610,00	Rp22.040.500.702,00	Rp0,00	Rp0,00	Rp0,00	Rp0,00	Rp0,00	Rp0,00	Rp22.040.500.702,00	Rp1.277.346.594,00
5.1.01.01.01.0001	Belanja Gaji Pokok PNS	Rp15.753.790.840,00	Rp13.465.774.644,00	Rp1.135.762.410,00	Rp14.601.537.054,00	Rp0,00	Rp0,00	Rp0,00	Rp0,00	Rp0,00	Rp0,00	Rp14.601.537.054,00	Rp1.152.253.786,00
5.1.01.01.01.0002	Belanja Gaji Pokok PPPK	Rp7.564.056.456,00	Rp6.481.010.448,00	Rp957.953.200,00	Rp7.438.963.648,00	Rp0,00	Rp0,00	Rp0,00	Rp0,00	Rp0,00	Rp0,00	Rp7.438.963.648,00	Rp125.092.808,00
5.1.01.01.02	Belanja Tunjangan Keluarga ASN	Rp2.444.028.292,00	Rp1.792.600.412,00	Rp185.760.950,00	Rp1.978.361.362,00	Rp0,00	Rp0,00	Rp0,00	Rp0,00	Rp0,00	Rp0,00	Rp1.978.361.362,00	Rp465.666.930,00
5.1.01.01.02.0001	Belanja Tunjangan Keluarga PNS	Rp1.488.714.552,00	Rp1.298.512.666,00	Rp111.339.956,00	Rp1.409.852.622,00	Rp0,00	Rp0,00	Rp0,00	Rp0,00	Rp0,00	Rp0,00	Rp1.409.852.622,00	Rp78.861.930,00
5.1.01.01.02.0002	Belanja Tunjangan Keluarga PPPK	Rp955.313.740,00	Rp494.087.746,00	Rp74.420.994,00	Rp568.508.740,00	Rp0,00	Rp0,00	Rp0,00	Rp0,00	Rp0,00	Rp0,00	Rp568.508.740,00	Rp386.805.000,00
5.1.01.01.03	Belanja Tunjangan Jabatan ASN	Rp917.398.500,00	Rp761.463.740,00	Rp77.055.000,00	Rp838.518.740,00	Rp0,00	Rp0,00	Rp0,00	Rp0,00	Rp0,00	Rp0,00	Rp838.518.740,00	Rp78.879.760,00
5.1.01.01.03.0001	Belanja Tunjangan Jabatan PNS	Rp917.398.500,00	Rp761.463.740,00	Rp77.055.000,00	Rp838.518.740,00	Rp0,00	Rp0,00	Rp0,00	Rp0,00	Rp0,00	Rp0,00	Rp838.518.740,00	Rp78.879.760,00
5.1.01.01.04	Belanja Tunjangan Fungsional ASN	Rp1.514.521.094,00	Rp1.296.994.695,00	Rp91.705.910,00	Rp1.388.700.605,00	Rp0,00	Rp0,00	Rp0,00	Rp0,00	Rp0,00	Rp0,00	Rp1.388.700.605,00	Rp125.820.489,00
5.1.01.01.04.0001	Belanja Tunjangan Fungsional PNS	Rp1.251.064.732,00	Rp1.066.780.960,00	Rp73.882.910,00	Rp1.140.663.870,00	Rp0,00	Rp0,00	Rp0,00	Rp0,00	Rp0,00	Rp0,00	Rp1.140.663.870,00	Rp110.400.862,00
5.1.01.01.04.0002	Belanja Tunjangan Fungsional PPPK	Rp263.456.362,00	Rp230.213.735,00	Rp17.823.000,00	Rp248.036.735,00	Rp0,00	Rp0,00	Rp0,00	Rp0,00	Rp0,00	Rp0,00	Rp248.036.735,00	Rp15.419.627,00
5.1.01.01.05	Belanja Tunjangan Fungsional Umum ASN	Rp862.696.000,00	Rp565.910.000,00	Rp72.295.000,00	Rp638.205.000,00	Rp0,00	Rp0,00	Rp0,00	Rp0,00	Rp0,00	Rp0,00	Rp638.205.000,00	Rp224.491.000,00
5.1.01.01.05.0001	Belanja Tunjangan Fungsional Umum PNS	Rp302.166.000,00	Rp262.280.000,00	Rp21.200.000,00	Rp283.480.000,00	Rp0,00	Rp0,00	Rp0,00	Rp0,00	Rp0,00	Rp0,00	Rp283.480.000,00	Rp18.686.000,00
5.1.01.01.05.0002	Belanja Tunjangan Fungsional Umum PPPK	Rp560.530.000,00	Rp303.630.000,00	Rp51.095.000,00	Rp354.725.000,00	Rp0,00	Rp0,00	Rp0,00	Rp0,00	Rp0,00	Rp0,00	Rp354.725.000,00	Rp205.805.000,00
5.1.01.01.06	Belanja Tunjangan Beras ASN	Rp1.713.338.916,00	Rp1.017.078.550,00	Rp111.309.540,00	Rp1.128.388.090,00	Rp0,00	Rp0,00	Rp0,00	Rp0,00	Rp0,00	Rp0,00	Rp1.128.388.090,00	Rp584.950.826,00
5.1.01.01.06.0001	Belanja Tunjangan Beras PNS	Rp756.979.103,00	Rp647.507.220,00	Rp55.546.140,00	Rp703.053.360,00	Rp0,00	Rp0,00	Rp0,00	Rp0,00	Rp0,00	Rp0,00	Rp703.053.360,00	Rp53.925.743,00
5.1.01.01.06.0002	Belanja Tunjangan Beras PPPK	Rp956.359.813,00	Rp369.571.330,00	Rp55.763.400,00	Rp425.334.730,00	Rp0,00	Rp0,00	Rp0,00	Rp0,00	Rp0,00	Rp0,00	Rp425.334.730,00	Rp531.025.083,00

Kode Rekening	Uraian	Jumlah Anggaran	SPJ - LS Gaji			SPJ - LS Barang & Jasa			SPJ - UP/GU/TU			Jumlah SPJ (LS + UP/GU/TU) s.d Bulan ini	Sisa Pagu Anggaran
			s.d. Bulan Lalu	Bulan Ini	s.d. Bulan Ini	s.d. Bulan Lalu	Bulan Ini	s.d. Bulan Ini	s.d. Bulan Lalu	Bulan Ini	s.d. Bulan Ini		
1	2	3	4	5	6 = (4+5)	7	8	9 = (7+8)	10	11	12 = (10+11)	13 = (6+9+12)	14 = (3-13)
5.1.01.01.07	Belanja Tunjangan PPh/Tunjangan Khusus ASN	Rp5.224.717.400,00	Rp4.416.402.956,00	Rp75.866.526,00	Rp4.492.269.482,00	Rp0,00	Rp0,00	Rp0,00	Rp0,00	Rp0,00	Rp0,00	Rp4.492.269.482,00	Rp732.447.918,00
5.1.01.01.07.0001	Belanja Tunjangan PPh/Tunjangan Khusus PNS	Rp5.146.952.682,00	Rp4.359.906.272,00	Rp75.866.526,00	Rp4.435.772.798,00	Rp0,00	Rp0,00	Rp0,00	Rp0,00	Rp0,00	Rp0,00	Rp4.435.772.798,00	Rp711.179.884,00
5.1.01.01.07.0002	Belanja Tunjangan PPh/Tunjangan Khusus PPPK	Rp77.764.718,00	Rp56.496.684,00	Rp0,00	Rp56.496.684,00	Rp0,00	Rp0,00	Rp0,00	Rp0,00	Rp0,00	Rp0,00	Rp56.496.684,00	Rp21.268.034,00
5.1.01.01.08	Belanja Pembulatan Gaji ASN	Rp540.023,00	Rp294.278,00	Rp32.685,00	Rp326.963,00	Rp0,00	Rp0,00	Rp0,00	Rp0,00	Rp0,00	Rp0,00	Rp326.963,00	Rp213.060,00
5.1.01.01.08.0001	Belanja Pembulatan Gaji PNS	Rp197.561,00	Rp164.364,00	Rp13.013,00	Rp177.377,00	Rp0,00	Rp0,00	Rp0,00	Rp0,00	Rp0,00	Rp0,00	Rp177.377,00	Rp20.184,00
5.1.01.01.08.0002	Belanja Pembulatan Gaji PPPK	Rp342.462,00	Rp129.914,00	Rp19.672,00	Rp149.586,00	Rp0,00	Rp0,00	Rp0,00	Rp0,00	Rp0,00	Rp0,00	Rp149.586,00	Rp192.876,00
5.1.01.01.09	Belanja Iuran Jaminan Kesehatan ASN	Rp1.924.159.833,00	Rp1.535.943.442,00	Rp170.833.959,00	Rp1.706.777.401,00	Rp0,00	Rp0,00	Rp0,00	Rp0,00	Rp0,00	Rp0,00	Rp1.706.777.401,00	Rp217.382.432,00
5.1.01.01.09.0001	Belanja Iuran Jaminan Kesehatan PNS	Rp1.341.777.799,00	Rp1.187.254.691,00	Rp118.331.977,00	Rp1.305.586.668,00	Rp0,00	Rp0,00	Rp0,00	Rp0,00	Rp0,00	Rp0,00	Rp1.305.586.668,00	Rp36.191.131,00
5.1.01.01.09.0002	Belanja Iuran Jaminan Kesehatan PPPK	Rp582.382.034,00	Rp348.688.751,00	Rp52.501.982,00	Rp401.190.733,00	Rp0,00	Rp0,00	Rp0,00	Rp0,00	Rp0,00	Rp0,00	Rp401.190.733,00	Rp181.191.301,00
5.1.01.01.10	Belanja Iuran Jaminan Kecelakaan Kerja ASN	Rp58.697.463,00	Rp42.468.050,00	Rp5.002.712,00	Rp47.470.762,00	Rp0,00	Rp0,00	Rp0,00	Rp0,00	Rp0,00	Rp0,00	Rp47.470.762,00	Rp11.226.701,00
5.1.01.01.10.0001	Belanja Iuran Jaminan Kecelakaan Kerja PNS	Rp31.152.326,00	Rp27.430.468,00	Rp2.703.512,00	Rp30.133.980,00	Rp0,00	Rp0,00	Rp0,00	Rp0,00	Rp0,00	Rp0,00	Rp30.133.980,00	Rp1.018.346,00
5.1.01.01.10.0002	Belanja Iuran Jaminan Kecelakaan Kerja PPPK	Rp27.545.137,00	Rp15.037.582,00	Rp2.299.200,00	Rp17.336.782,00	Rp0,00	Rp0,00	Rp0,00	Rp0,00	Rp0,00	Rp0,00	Rp17.336.782,00	Rp10.208.355,00
5.1.01.01.11	Belanja Iuran Jaminan Kematian ASN	Rp159.958.247,00	Rp127.402.587,00	Rp15.007.885,00	Rp142.410.472,00	Rp0,00	Rp0,00	Rp0,00	Rp0,00	Rp0,00	Rp0,00	Rp142.410.472,00	Rp17.547.775,00
5.1.01.01.11.0001	Belanja Iuran Jaminan Kematian PNS	Rp93.270.913,00	Rp82.298.934,00	Rp8.110.593,00	Rp90.409.527,00	Rp0,00	Rp0,00	Rp0,00	Rp0,00	Rp0,00	Rp0,00	Rp90.409.527,00	Rp2.861.386,00
5.1.01.01.11.0002	Belanja Iuran Jaminan Kematian PPPK	Rp66.687.334,00	Rp45.103.653,00	Rp6.897.292,00	Rp52.000.945,00	Rp0,00	Rp0,00	Rp0,00	Rp0,00	Rp0,00	Rp0,00	Rp52.000.945,00	Rp14.686.389,00
5.1.01.01.12	Belanja Iuran Simpanan Peserta Tabungan Perumahan Rakyat ASN	Rp30.972.502,00	Rp0,00	Rp0,00	Rp0,00	Rp0,00	Rp0,00	Rp0,00	Rp0,00	Rp0,00	Rp0,00	Rp0,00	Rp30.972.502,00
5.1.01.01.12.0001	Belanja Iuran Simpanan Peserta Tabungan Perumahan Rakyat PNS	Rp22.103.500,00	Rp0,00	Rp0,00	Rp0,00	Rp0,00	Rp0,00	Rp0,00	Rp0,00	Rp0,00	Rp0,00	Rp0,00	Rp22.103.500,00
5.1.01.01.12.0002	Belanja Iuran Simpanan Peserta Tabungan Perumahan Rakyat PPPK	Rp8.869.002,00	Rp0,00	Rp0,00	Rp0,00	Rp0,00	Rp0,00	Rp0,00	Rp0,00	Rp0,00	Rp0,00	Rp0,00	Rp8.869.002,00
5.1.01.02	Belanja Tambahan Penghasilan ASN	Rp38.132.179.943,00	Rp33.201.765.409,00	Rp2.889.095.734,00	Rp36.090.861.143,00	Rp0,00	Rp0,00	Rp0,00	Rp0,00	Rp0,00	Rp0,00	Rp36.090.861.143,00	Rp2.041.318.800,00
5.1.01.02.01	Tambahan Penghasilan berdasarkan Beban Kerja ASN	Rp22.046.578.119,00	Rp19.432.982.688,00	Rp1.684.952.436,00	Rp21.117.935.124,00	Rp0,00	Rp0,00	Rp0,00	Rp0,00	Rp0,00	Rp0,00	Rp21.117.935.124,00	Rp928.642.995,00

Kode Rekening	Uraian	Jumlah Anggaran	SPJ - LS Gaji			SPJ - LS Barang & Jasa			SPJ - UP/GU/TU			Jumlah SPJ (LS + UP/GU/TU) s.d Bulan ini	Sisa Pagu Anggaran
			s.d. Bulan Lalu	Bulan Ini	s.d. Bulan Ini	s.d. Bulan Lalu	Bulan Ini	s.d. Bulan Ini	s.d. Bulan Lalu	Bulan Ini	s.d. Bulan Ini		
1	2	3	4	5	6 = (4+5)	7	8	9 = (7+8)	10	11	12 = (10+11)	13 = (6+9+12)	14 = (3-13)
5.1.01.02.01.0001	Tambahan Penghasilan berdasarkan Beban Kerja PNS	Rp20.621.785.366,00	Rp18.277.928.675,00	Rp1.540.194.862,00	Rp19.818.123.537,00	Rp0,00	Rp0,00	Rp0,00	Rp0,00	Rp0,00	Rp0,00	Rp19.818.123.537,00	Rp803.661.829,00
5.1.01.02.01.0002	Tambahan Penghasilan berdasarkan Beban Kerja PPPK	Rp1.424.792.753,00	Rp1.155.054.013,00	Rp144.757.574,00	Rp1.299.811.587,00	Rp0,00	Rp0,00	Rp0,00	Rp0,00	Rp0,00	Rp0,00	Rp1.299.811.587,00	Rp124.981.166,00
5.1.01.02.03	Tambahan Penghasilan berdasarkan Kondisi Kerja ASN	Rp5.314.126.311,00	Rp4.474.019.804,00	Rp397.266.211,00	Rp4.871.286.015,00	Rp0,00	Rp0,00	Rp0,00	Rp0,00	Rp0,00	Rp0,00	Rp4.871.286.015,00	Rp442.840.296,00
5.1.01.02.03.0001	Tambahan Penghasilan berdasarkan Kondisi Kerja PNS	Rp5.268.803.118,00	Rp4.433.877.156,00	Rp392.255.104,00	Rp4.826.132.260,00	Rp0,00	Rp0,00	Rp0,00	Rp0,00	Rp0,00	Rp0,00	Rp4.826.132.260,00	Rp442.670.858,00
5.1.01.02.03.0002	Tambahan Penghasilan berdasarkan Kondisi Kerja PPPK	Rp45.323.193,00	Rp40.142.648,00	Rp5.011.107,00	Rp45.153.755,00	Rp0,00	Rp0,00	Rp0,00	Rp0,00	Rp0,00	Rp0,00	Rp45.153.755,00	Rp169.438,00
5.1.01.02.04	Tambahan Penghasilan berdasarkan Kelangkaan Profesi ASN	Rp24.687.070,00	Rp23.496.511,00	Rp1.190.559,00	Rp24.687.070,00	Rp0,00	Rp0,00	Rp0,00	Rp0,00	Rp0,00	Rp0,00	Rp24.687.070,00	Rp0,00
5.1.01.02.04.0001	Tambahan Penghasilan berdasarkan Kelangkaan Profesi PNS	Rp24.687.070,00	Rp23.496.511,00	Rp1.190.559,00	Rp24.687.070,00	Rp0,00	Rp0,00	Rp0,00	Rp0,00	Rp0,00	Rp0,00	Rp24.687.070,00	Rp0,00
5.1.01.02.05	Tambahan Penghasilan berdasarkan Prestasi Kerja ASN	Rp10.746.788.443,00	Rp9.271.266.406,00	Rp805.686.528,00	Rp10.076.952.934,00	Rp0,00	Rp0,00	Rp0,00	Rp0,00	Rp0,00	Rp0,00	Rp10.076.952.934,00	Rp669.835.509,00
5.1.01.02.05.0001	Tambahan Penghasilan berdasarkan Prestasi Kerja PNS	Rp10.128.454.928,00	Rp8.780.622.170,00	Rp744.196.696,00	Rp9.524.818.866,00	Rp0,00	Rp0,00	Rp0,00	Rp0,00	Rp0,00	Rp0,00	Rp9.524.818.866,00	Rp603.636.062,00
5.1.01.02.05.0002	Tambahan Penghasilan berdasarkan Prestasi Kerja PPPK	Rp618.333.515,00	Rp490.644.236,00	Rp61.489.832,00	Rp552.134.068,00	Rp0,00	Rp0,00	Rp0,00	Rp0,00	Rp0,00	Rp0,00	Rp552.134.068,00	Rp66.199.447,00
5.1.02	Belanja Barang dan Jasa	Rp308.400.000,00	Rp150.250.000,00	Rp0,00	Rp150.250.000,00	Rp0,00	Rp0,00	Rp0,00	Rp0,00	Rp0,00	Rp0,00	Rp150.250.000,00	Rp158.150.000,00
5.1.02.02	Belanja Jasa	Rp308.400.000,00	Rp150.250.000,00	Rp0,00	Rp150.250.000,00	Rp0,00	Rp0,00	Rp0,00	Rp0,00	Rp0,00	Rp0,00	Rp150.250.000,00	Rp158.150.000,00
5.1.02.02.01	Belanja Jasa Kantor	Rp308.400.000,00	Rp150.250.000,00	Rp0,00	Rp150.250.000,00	Rp0,00	Rp0,00	Rp0,00	Rp0,00	Rp0,00	Rp0,00	Rp150.250.000,00	Rp158.150.000,00
5.1.02.02.01.0001	Belanja Jasa Pengelolaan BMD yang Tidak Menghasilkan Pendapatan	Rp76.800.000,00	Rp33.900.000,00	Rp0,00	Rp33.900.000,00	Rp0,00	Rp0,00	Rp0,00	Rp0,00	Rp0,00	Rp0,00	Rp33.900.000,00	Rp42.900.000,00
5.1.02.02.01.0080	Belanja Honorarium Penanggungjawaban Pengelola Keuangan	Rp231.600.000,00	Rp116.350.000,00	Rp0,00	Rp116.350.000,00	Rp0,00	Rp0,00	Rp0,00	Rp0,00	Rp0,00	Rp0,00	Rp116.350.000,00	Rp115.250.000,00
4.01.01.1.11	Administrasi Keuangan dan Operasional Kepala Daerah dan Wakil Kepala Daerah	Rp3.007.840.762,00	Rp0,00	Rp0,00	Rp0,00	Rp844.935.202,00	Rp168.392.605,00	Rp1.013.327.807,00	Rp0,00	Rp0,00	Rp0,00	Rp1.013.327.807,00	Rp1.994.512.955,00
4.01.01.1.11.0001	Penyediaan Gaji dan Tunjangan Kepala Daerah dan Wakil Kepala Daerah	Rp3.007.840.762,00	Rp0,00	Rp0,00	Rp0,00	Rp844.935.202,00	Rp168.392.605,00	Rp1.013.327.807,00	Rp0,00	Rp0,00	Rp0,00	Rp1.013.327.807,00	Rp1.994.512.955,00
5.1	BELANJA OPERASI	Rp3.007.840.762,00	Rp0,00	Rp0,00	Rp0,00	Rp844.935.202,00	Rp168.392.605,00	Rp1.013.327.807,00	Rp0,00	Rp0,00	Rp0,00	Rp1.013.327.807,00	Rp1.994.512.955,00
5.1.01	Belanja Pegawai	Rp3.007.840.762,00	Rp0,00	Rp0,00	Rp0,00	Rp844.935.202,00	Rp168.392.605,00	Rp1.013.327.807,00	Rp0,00	Rp0,00	Rp0,00	Rp1.013.327.807,00	Rp1.994.512.955,00

Kode Rekening	Uraian	Jumlah Anggaran	SPJ - LS Gaji			SPJ - LS Barang & Jasa			SPJ - UP/GU/TU			Jumlah SPJ (LS + UP/GU/TU) s.d Bulan ini	Sisa Pagu Anggaran
			s.d. Bulan Lalu	Bulan Ini	s.d. Bulan Ini	s.d. Bulan Lalu	Bulan Ini	s.d. Bulan Ini	s.d. Bulan Lalu	Bulan Ini	s.d. Bulan Ini		
1	2	3	4	5	6 = (4+5)	7	8	9 = (7+8)	10	11	12 = (10+11)	13 = (6+9+12)	14 = (3-13)
5.1.01.05	Belanja Gaji dan Tunjangan KDH/WKDH	Rp3.007.840.762,00	Rp0,00	Rp0,00	Rp0,00	Rp844.935.202,00	Rp168.392.605,00	Rp1.013.327.807,00	Rp0,00	Rp0,00	Rp0,00	Rp1.013.327.807,00	Rp1.994.512.955,00
5.1.01.05.01	Belanja Gaji Pokok KDH/WKDH	Rp64.800.000,00	Rp0,00	Rp0,00	Rp0,00	Rp54.000.000,00	Rp5.400.000,00	Rp59.400.000,00	Rp0,00	Rp0,00	Rp0,00	Rp59.400.000,00	Rp5.400.000,00
5.1.01.05.01.0001	Belanja Gaji Pokok KDH/WKDH	Rp64.800.000,00	Rp0,00	Rp0,00	Rp0,00	Rp54.000.000,00	Rp5.400.000,00	Rp59.400.000,00	Rp0,00	Rp0,00	Rp0,00	Rp59.400.000,00	Rp5.400.000,00
5.1.01.05.02	Belanja Tunjangan Keluarga KDH/WKDH	Rp6.864.000,00	Rp0,00	Rp0,00	Rp0,00	Rp5.400.000,00	Rp540.000,00	Rp5.940.000,00	Rp0,00	Rp0,00	Rp0,00	Rp5.940.000,00	Rp924.000,00
5.1.01.05.02.0001	Belanja Tunjangan Keluarga KDH/WKDH	Rp6.864.000,00	Rp0,00	Rp0,00	Rp0,00	Rp5.400.000,00	Rp540.000,00	Rp5.940.000,00	Rp0,00	Rp0,00	Rp0,00	Rp5.940.000,00	Rp924.000,00
5.1.01.05.03	Belanja Tunjangan Jabatan KDH/WKDH	Rp116.640.000,00	Rp0,00	Rp0,00	Rp0,00	Rp97.200.000,00	Rp9.720.000,00	Rp106.920.000,00	Rp0,00	Rp0,00	Rp0,00	Rp106.920.000,00	Rp9.720.000,00
5.1.01.05.03.0001	Belanja Tunjangan Jabatan KDH/WKDH	Rp116.640.000,00	Rp0,00	Rp0,00	Rp0,00	Rp97.200.000,00	Rp9.720.000,00	Rp106.920.000,00	Rp0,00	Rp0,00	Rp0,00	Rp106.920.000,00	Rp9.720.000,00
5.1.01.05.04	Belanja Tunjangan Beras KDH/WKDH	Rp4.055.520,00	Rp0,00	Rp0,00	Rp0,00	Rp2.896.800,00	Rp289.680,00	Rp3.186.480,00	Rp0,00	Rp0,00	Rp0,00	Rp3.186.480,00	Rp869.040,00
5.1.01.05.04.0001	Belanja Tunjangan Beras KDH/WKDH	Rp4.055.520,00	Rp0,00	Rp0,00	Rp0,00	Rp2.896.800,00	Rp289.680,00	Rp3.186.480,00	Rp0,00	Rp0,00	Rp0,00	Rp3.186.480,00	Rp869.040,00
5.1.01.05.05	Belanja Tunjangan PPh/Tunjangan Khusus KDH/WKDH	Rp7.207.946,00	Rp0,00	Rp0,00	Rp0,00	Rp4.347.649,00	Rp253.958,00	Rp4.601.607,00	Rp0,00	Rp0,00	Rp0,00	Rp4.601.607,00	Rp2.606.339,00
5.1.01.05.05.0001	Belanja Tunjangan PPh/Tunjangan Khusus KDH/WKDH	Rp7.207.946,00	Rp0,00	Rp0,00	Rp0,00	Rp4.347.649,00	Rp253.958,00	Rp4.601.607,00	Rp0,00	Rp0,00	Rp0,00	Rp4.601.607,00	Rp2.606.339,00
5.1.01.05.06	Belanja Pembulatan Gaji KDH/WKDH	Rp2.064,00	Rp0,00	Rp0,00	Rp0,00	Rp1.200,00	Rp120,00	Rp1.320,00	Rp0,00	Rp0,00	Rp0,00	Rp1.320,00	Rp744,00
5.1.01.05.06.0001	Belanja Pembulatan Gaji KDH/WKDH	Rp2.064,00	Rp0,00	Rp0,00	Rp0,00	Rp1.200,00	Rp120,00	Rp1.320,00	Rp0,00	Rp0,00	Rp0,00	Rp1.320,00	Rp744,00
5.1.01.05.07	Belanja Iuran Jaminan Kesehatan bagi KDH/WKDH	Rp6.852.800,00	Rp0,00	Rp0,00	Rp0,00	Rp5.637.600,00	Rp626.400,00	Rp6.264.000,00	Rp0,00	Rp0,00	Rp0,00	Rp6.264.000,00	Rp588.800,00
5.1.01.05.07.0001	Belanja Iuran Jaminan Kesehatan bagi KDH/WKDH	Rp6.852.800,00	Rp0,00	Rp0,00	Rp0,00	Rp5.637.600,00	Rp626.400,00	Rp6.264.000,00	Rp0,00	Rp0,00	Rp0,00	Rp6.264.000,00	Rp588.800,00
5.1.01.05.08	Belanja Iuran Jaminan Kecelakaan Kerja KDH/WKDH	Rp137.920,00	Rp0,00	Rp0,00	Rp0,00	Rp116.640,00	Rp12.960,00	Rp129.600,00	Rp0,00	Rp0,00	Rp0,00	Rp129.600,00	Rp8.320,00
5.1.01.05.08.0001	Belanja Iuran Jaminan Kecelakaan Kerja KDH/WKDH	Rp137.920,00	Rp0,00	Rp0,00	Rp0,00	Rp116.640,00	Rp12.960,00	Rp129.600,00	Rp0,00	Rp0,00	Rp0,00	Rp129.600,00	Rp8.320,00
5.1.01.05.09	Belanja Iuran Jaminan Kematian KDH/WKDH	Rp397.760,00	Rp0,00	Rp0,00	Rp0,00	Rp349.920,00	Rp38.880,00	Rp388.800,00	Rp0,00	Rp0,00	Rp0,00	Rp388.800,00	Rp8.960,00
5.1.01.05.09.0001	Belanja Iuran Jaminan Kematian KDH/WKDH	Rp397.760,00	Rp0,00	Rp0,00	Rp0,00	Rp349.920,00	Rp38.880,00	Rp388.800,00	Rp0,00	Rp0,00	Rp0,00	Rp388.800,00	Rp8.960,00
5.1.01.05.10	Belanja Insentif bagi KDH/WKDH atas Pemungutan Pajak Daerah	Rp2.800.882.752,00	Rp0,00	Rp0,00	Rp0,00	Rp674.985.393,00	Rp151.510.607,00	Rp826.496.000,00	Rp0,00	Rp0,00	Rp0,00	Rp826.496.000,00	Rp1.974.386.752,00

Kode Rekening	Uraian	Jumlah Anggaran	SPJ - LS Gaji			SPJ - LS Barang & Jasa			SPJ - UP/GU/TU			Jumlah SPJ (LS + UP/GU/TU) s.d Bulan ini	Sisa Pagu Anggaran
			s.d. Bulan Lalu	Bulan Ini	s.d. Bulan Ini	s.d. Bulan Lalu	Bulan Ini	s.d. Bulan Ini	s.d. Bulan Lalu	Bulan Ini	s.d. Bulan Ini		
1	2	3	4	5	6 = (4+5)	7	8	9 = (7+8)	10	11	12 = (10+11)	13 = (6+9+12)	14 = (3-13)
5.1.01.05.10.0001	Belanja Insentif bagi KDH/WKDH atas Pemungutan Pajak Kendaraan Bermotor bagi KDH/WKDH	Rp1.398.441.376,00	Rp0,00	Rp0,00	Rp0,00	Rp294.961.922,00	Rp151.510.607,00	Rp446.472.529,00	Rp0,00	Rp0,00	Rp0,00	Rp446.472.529,00	Rp951.968.847,00
5.1.01.05.10.0002	Belanja Insentif Pemungutan bagi KDH/WKDH atas Bea Balik Nama Kendaraan Bermotor	Rp1.398.441.376,00	Rp0,00	Rp0,00	Rp0,00	Rp378.216.800,00	Rp0,00	Rp378.216.800,00	Rp0,00	Rp0,00	Rp0,00	Rp378.216.800,00	Rp1.020.224.576,00
5.1.01.05.10.0004	Belanja Insentif bagi KDH/WKDH atas Pemungutan Pajak Air Permukaan	Rp4.000.000,00	Rp0,00	Rp0,00	Rp0,00	Rp1.806.671,00	Rp0,00	Rp1.806.671,00	Rp0,00	Rp0,00	Rp0,00	Rp1.806.671,00	Rp2.193.329,00
Biro Pemerintahan dan Kesejahteraan Rakyat		Rp71.690.793.885,00	Rp0,00	Rp0,00	Rp0,00	Rp31.270.109.742,00	Rp19.704.191.362,00	Rp50.974.301.104,00	Rp3.199.926.902,00	Rp1.759.100.278,00	Rp4.959.027.180,00	Rp55.933.328.284,00	Rp15.757.465.601,00
4.01.01	PROGRAM PENUNJANG URUSAN PEMERINTAHAN DAERAH PROVINSI	Rp1.865.770.839,00	Rp0,00	Rp0,00	Rp0,00	Rp1.210.163.055,00	Rp62.759.164,00	Rp1.272.922.219,00	Rp319.949.003,00	Rp72.699.256,00	Rp392.648.259,00	Rp1.665.570.478,00	Rp200.200.361,00
4.01.01.1.01	Perencanaan, Penganggaran, dan Evaluasi Kinerja Perangkat Daerah	Rp218.269.427,00	Rp0,00	Rp0,00	Rp0,00	Rp154.499.345,00	Rp6.511.082,00	Rp161.010.427,00	Rp40.983.755,00	Rp580.000,00	Rp41.563.755,00	Rp202.574.182,00	Rp15.695.245,00
4.01.01.1.01.0001	Penyusunan Dokumen Perencanaan Perangkat Daerah	Rp218.269.427,00	Rp0,00	Rp0,00	Rp0,00	Rp154.499.345,00	Rp6.511.082,00	Rp161.010.427,00	Rp40.983.755,00	Rp580.000,00	Rp41.563.755,00	Rp202.574.182,00	Rp15.695.245,00
5.1	BELANJA OPERASI	Rp218.269.427,00	Rp0,00	Rp0,00	Rp0,00	Rp154.499.345,00	Rp6.511.082,00	Rp161.010.427,00	Rp40.983.755,00	Rp580.000,00	Rp41.563.755,00	Rp202.574.182,00	Rp15.695.245,00
5.1.02	Belanja Barang dan Jasa	Rp218.269.427,00	Rp0,00	Rp0,00	Rp0,00	Rp154.499.345,00	Rp6.511.082,00	Rp161.010.427,00	Rp40.983.755,00	Rp580.000,00	Rp41.563.755,00	Rp202.574.182,00	Rp15.695.245,00
5.1.02.01	Belanja Barang	Rp57.259.000,00	Rp0,00	Rp0,00	Rp0,00	Rp0,00	Rp0,00	Rp0,00	Rp40.983.755,00	Rp580.000,00	Rp41.563.755,00	Rp41.563.755,00	Rp15.695.245,00
5.1.02.01.01	Belanja Barang Pakai Habis	Rp57.259.000,00	Rp0,00	Rp0,00	Rp0,00	Rp0,00	Rp0,00	Rp0,00	Rp40.983.755,00	Rp580.000,00	Rp41.563.755,00	Rp41.563.755,00	Rp15.695.245,00
5.1.02.01.01.0024	Belanja Alat/Bahan untuk Kegiatan Kantor-Alat Tulis Kantor	Rp16.936.000,00	Rp0,00	Rp0,00	Rp0,00	Rp0,00	Rp0,00	Rp0,00	Rp11.128.400,00	Rp0,00	Rp11.128.400,00	Rp11.128.400,00	Rp5.807.600,00
5.1.02.01.01.0025	Belanja Alat/Bahan untuk Kegiatan Kantor- Kertas dan Cover	Rp10.199.000,00	Rp0,00	Rp0,00	Rp0,00	Rp0,00	Rp0,00	Rp0,00	Rp9.140.265,00	Rp0,00	Rp9.140.265,00	Rp9.140.265,00	Rp1.058.735,00
5.1.02.01.01.0026	Belanja Alat/Bahan untuk Kegiatan Kantor- Bahan Cetak	Rp7.419.500,00	Rp0,00	Rp0,00	Rp0,00	Rp0,00	Rp0,00	Rp0,00	Rp5.650.090,00	Rp0,00	Rp5.650.090,00	Rp5.650.090,00	Rp1.769.410,00
5.1.02.01.01.0029	Belanja Alat/Bahan untuk Kegiatan Kantor-Bahan Komputer	Rp8.454.500,00	Rp0,00	Rp0,00	Rp0,00	Rp0,00	Rp0,00	Rp0,00	Rp7.770.000,00	Rp0,00	Rp7.770.000,00	Rp7.770.000,00	Rp684.500,00
5.1.02.01.01.0036	Belanja Alat/Bahan untuk Kegiatan Kantor-Alat/Bahan untuk Kegiatan Kantor Lainnya	Rp7.500.000,00	Rp0,00	Rp0,00	Rp0,00	Rp0,00	Rp0,00	Rp0,00	Rp6.920.000,00	Rp580.000,00	Rp7.500.000,00	Rp7.500.000,00	Rp0,00
5.1.02.01.01.0052	Belanja Makanan dan Minuman Rapat	Rp6.750.000,00	Rp0,00	Rp0,00	Rp0,00	Rp0,00	Rp0,00	Rp0,00	Rp375.000,00	Rp0,00	Rp375.000,00	Rp375.000,00	Rp6.375.000,00
5.1.02.02	Belanja Jasa	Rp161.010.427,00	Rp0,00	Rp0,00	Rp0,00	Rp154.499.345,00	Rp6.511.082,00	Rp161.010.427,00	Rp0,00	Rp0,00	Rp0,00	Rp161.010.427,00	Rp0,00
5.1.02.02.01	Belanja Jasa Kantor	Rp148.838.367,00	Rp0,00	Rp0,00	Rp0,00	Rp142.845.245,00	Rp5.993.122,00	Rp148.838.367,00	Rp0,00	Rp0,00	Rp0,00	Rp148.838.367,00	Rp0,00

Kode Rekening	Uraian	Jumlah Anggaran	SPJ - LS Gaji			SPJ - LS Barang & Jasa			SPJ - UP/GU/TU			Jumlah SPJ (LS + UP/GU/TU) s.d Bulan ini	Sisa Pagu Anggaran
			s.d. Bulan Lalu	Bulan Ini	s.d. Bulan Ini	s.d. Bulan Lalu	Bulan Ini	s.d. Bulan Ini	s.d. Bulan Lalu	Bulan Ini	s.d. Bulan Ini		
1	2	3	4	5	6 = (4+5)	7	8	9 = (7+8)	10	11	12 = (10+11)	13 = (6+9+12)	14 = (3-13)
5.1.02.02.01.0026	Belanja Jasa Tenaga Administrasi	Rp148.838.367,00	Rp0,00	Rp0,00	Rp0,00	Rp142.845.245,00	Rp5.993.122,00	Rp148.838.367,00	Rp0,00	Rp0,00	Rp0,00	Rp148.838.367,00	Rp0,00
5.1.02.02.02	Belanja Iuran Jaminan/Asuransi	Rp12.172.060,00	Rp0,00	Rp0,00	Rp0,00	Rp11.654.100,00	Rp517.960,00	Rp12.172.060,00	Rp0,00	Rp0,00	Rp0,00	Rp12.172.060,00	Rp0,00
5.1.02.02.02.0005	Belanja Iuran Jaminan Kesehatan bagi Non ASN	Rp6.200.475,00	Rp0,00	Rp0,00	Rp0,00	Rp5.936.625,00	Rp263.850,00	Rp6.200.475,00	Rp0,00	Rp0,00	Rp0,00	Rp6.200.475,00	Rp0,00
5.1.02.02.02.0006	Belanja Iuran Jaminan Kecelakaan Kerja bagi Non ASN	Rp338.024,00	Rp0,00	Rp0,00	Rp0,00	Rp323.640,00	Rp14.384,00	Rp338.024,00	Rp0,00	Rp0,00	Rp0,00	Rp338.024,00	Rp0,00
5.1.02.02.02.0007	Belanja Iuran Jaminan Kematian bagi Non ASN	Rp422.530,00	Rp0,00	Rp0,00	Rp0,00	Rp404.550,00	Rp17.980,00	Rp422.530,00	Rp0,00	Rp0,00	Rp0,00	Rp422.530,00	Rp0,00
5.1.02.02.02.0010	Belanja Iuran Jaminan Hari Tua bagi Non ASN	Rp5.211.031,00	Rp0,00	Rp0,00	Rp0,00	Rp4.989.285,00	Rp221.746,00	Rp5.211.031,00	Rp0,00	Rp0,00	Rp0,00	Rp5.211.031,00	Rp0,00
4.01.01.1.06	Administrasi Umum Perangkat Daerah	Rp628.584.920,00	Rp0,00	Rp0,00	Rp0,00	Rp291.630.300,00	Rp40.737.000,00	Rp332.367.300,00	Rp170.852.341,00	Rp13.076.232,00	Rp183.928.573,00	Rp516.295.873,00	Rp112.289.047,00
4.01.01.1.06.0001	Penyediaan Komponen Instalasi Listrik/Penerangan Bangunan Kantor	Rp15.976.600,00	Rp0,00	Rp0,00	Rp0,00	Rp0,00	Rp0,00	Rp0,00	Rp14.876.850,00	Rp0,00	Rp14.876.850,00	Rp14.876.850,00	Rp1.099.750,00
5.1	BELANJA OPERASI	Rp15.976.600,00	Rp0,00	Rp0,00	Rp0,00	Rp0,00	Rp0,00	Rp0,00	Rp14.876.850,00	Rp0,00	Rp14.876.850,00	Rp14.876.850,00	Rp1.099.750,00
5.1.02	Belanja Barang dan Jasa	Rp15.976.600,00	Rp0,00	Rp0,00	Rp0,00	Rp0,00	Rp0,00	Rp0,00	Rp14.876.850,00	Rp0,00	Rp14.876.850,00	Rp14.876.850,00	Rp1.099.750,00
5.1.02.01	Belanja Barang	Rp15.976.600,00	Rp0,00	Rp0,00	Rp0,00	Rp0,00	Rp0,00	Rp0,00	Rp14.876.850,00	Rp0,00	Rp14.876.850,00	Rp14.876.850,00	Rp1.099.750,00
5.1.02.01.01	Belanja Barang Pakai Habis	Rp15.976.600,00	Rp0,00	Rp0,00	Rp0,00	Rp0,00	Rp0,00	Rp0,00	Rp14.876.850,00	Rp0,00	Rp14.876.850,00	Rp14.876.850,00	Rp1.099.750,00
5.1.02.01.01.0031	Belanja Alat/Bahan untuk Kegiatan Kantor-Alat Listrik	Rp15.976.600,00	Rp0,00	Rp0,00	Rp0,00	Rp0,00	Rp0,00	Rp0,00	Rp14.876.850,00	Rp0,00	Rp14.876.850,00	Rp14.876.850,00	Rp1.099.750,00
4.01.01.1.06.0002	Penyediaan Peralatan dan Perlengkapan Kantor	Rp410.206.320,00	Rp0,00	Rp0,00	Rp0,00	Rp291.630.300,00	Rp40.737.000,00	Rp332.367.300,00	Rp14.667.240,00	Rp0,00	Rp14.667.240,00	Rp347.034.540,00	Rp63.171.780,00
5.1	BELANJA OPERASI	Rp18.026.000,00	Rp0,00	Rp0,00	Rp0,00	Rp0,00	Rp0,00	Rp0,00	Rp14.667.240,00	Rp0,00	Rp14.667.240,00	Rp14.667.240,00	Rp3.358.760,00
5.1.02	Belanja Barang dan Jasa	Rp18.026.000,00	Rp0,00	Rp0,00	Rp0,00	Rp0,00	Rp0,00	Rp0,00	Rp14.667.240,00	Rp0,00	Rp14.667.240,00	Rp14.667.240,00	Rp3.358.760,00
5.1.02.01	Belanja Barang	Rp18.026.000,00	Rp0,00	Rp0,00	Rp0,00	Rp0,00	Rp0,00	Rp0,00	Rp14.667.240,00	Rp0,00	Rp14.667.240,00	Rp14.667.240,00	Rp3.358.760,00
5.1.02.01.01	Belanja Barang Pakai Habis	Rp18.026.000,00	Rp0,00	Rp0,00	Rp0,00	Rp0,00	Rp0,00	Rp0,00	Rp14.667.240,00	Rp0,00	Rp14.667.240,00	Rp14.667.240,00	Rp3.358.760,00
5.1.02.01.01.0024	Belanja Alat/Bahan untuk Kegiatan Kantor-Alat Tulis Kantor	Rp13.316.000,00	Rp0,00	Rp0,00	Rp0,00	Rp0,00	Rp0,00	Rp0,00	Rp11.667.240,00	Rp0,00	Rp11.667.240,00	Rp11.667.240,00	Rp1.648.760,00
5.1.02.01.01.0027	Belanja Alat/Bahan untuk Kegiatan Kantor-Benda Pos	Rp4.710.000,00	Rp0,00	Rp0,00	Rp0,00	Rp0,00	Rp0,00	Rp0,00	Rp3.000.000,00	Rp0,00	Rp3.000.000,00	Rp3.000.000,00	Rp1.710.000,00
5.2	BELANJA MODAL	Rp392.180.320,00	Rp0,00	Rp0,00	Rp0,00	Rp291.630.300,00	Rp40.737.000,00	Rp332.367.300,00	Rp0,00	Rp0,00	Rp0,00	Rp332.367.300,00	Rp59.813.020,00
5.2.02	Belanja Modal Peralatan dan Mesin	Rp392.180.320,00	Rp0,00	Rp0,00	Rp0,00	Rp291.630.300,00	Rp40.737.000,00	Rp332.367.300,00	Rp0,00	Rp0,00	Rp0,00	Rp332.367.300,00	Rp59.813.020,00
5.2.02.05	Belanja Modal Alat Kantor dan Rumah Tangga	Rp53.743.120,00	Rp0,00	Rp0,00	Rp0,00	Rp52.303.200,00	Rp0,00	Rp52.303.200,00	Rp0,00	Rp0,00	Rp0,00	Rp52.303.200,00	Rp1.439.920,00

Kode Rekening	Uraian	Jumlah Anggaran	SPJ - LS Gaji			SPJ - LS Barang & Jasa			SPJ - UP/GU/TU			Jumlah SPJ (LS + UP/GU/TU) s.d Bulan ini	Sisa Pagu Anggaran
			s.d. Bulan Lalu	Bulan Ini	s.d. Bulan Ini	s.d. Bulan Lalu	Bulan Ini	s.d. Bulan Ini	s.d. Bulan Lalu	Bulan Ini	s.d. Bulan Ini		
1	2	3	4	5	6 = (4+5)	7	8	9 = (7+8)	10	11	12 = (10+11)	13 = (6+9+12)	14 = (3-13)
5.2.02.05.01	Belanja Modal Alat Kantor	Rp32.516.800,00	Rp0,00	Rp0,00	Rp0,00	Rp31.612.800,00	Rp0,00	Rp31.612.800,00	Rp0,00	Rp0,00	Rp0,00	Rp31.612.800,00	Rp904.000,00
5.2.02.05.01.0004	Belanja Modal Alat Penyimpan Perlengkapan Kantor	Rp32.516.800,00	Rp0,00	Rp0,00	Rp0,00	Rp31.612.800,00	Rp0,00	Rp31.612.800,00	Rp0,00	Rp0,00	Rp0,00	Rp31.612.800,00	Rp904.000,00
5.2.02.05.02	Belanja Modal Alat Rumah Tangga	Rp21.226.320,00	Rp0,00	Rp0,00	Rp0,00	Rp20.690.400,00	Rp0,00	Rp20.690.400,00	Rp0,00	Rp0,00	Rp0,00	Rp20.690.400,00	Rp535.920,00
5.2.02.05.02.0004	Belanja Modal Alat Pendingin	Rp21.226.320,00	Rp0,00	Rp0,00	Rp0,00	Rp20.690.400,00	Rp0,00	Rp20.690.400,00	Rp0,00	Rp0,00	Rp0,00	Rp20.690.400,00	Rp535.920,00
5.2.02.10	Belanja Modal Komputer	Rp338.437.200,00	Rp0,00	Rp0,00	Rp0,00	Rp239.327.100,00	Rp40.737.000,00	Rp280.064.100,00	Rp0,00	Rp0,00	Rp0,00	Rp280.064.100,00	Rp58.373.100,00
5.2.02.10.01	Belanja Modal Komputer Unit	Rp267.226.200,00	Rp0,00	Rp0,00	Rp0,00	Rp239.327.100,00	Rp0,00	Rp239.327.100,00	Rp0,00	Rp0,00	Rp0,00	Rp239.327.100,00	Rp27.899.100,00
5.2.02.10.01.0002	Belanja Modal Personal Computer	Rp267.226.200,00	Rp0,00	Rp0,00	Rp0,00	Rp239.327.100,00	Rp0,00	Rp239.327.100,00	Rp0,00	Rp0,00	Rp0,00	Rp239.327.100,00	Rp27.899.100,00
5.2.02.10.02	Belanja Modal Peralatan Komputer	Rp71.211.000,00	Rp0,00	Rp0,00	Rp0,00	Rp0,00	Rp40.737.000,00	Rp40.737.000,00	Rp0,00	Rp0,00	Rp0,00	Rp40.737.000,00	Rp30.474.000,00
5.2.02.10.02.0003	Belanja Modal Peralatan Personal Computer	Rp0,00	Rp0,00	Rp0,00	Rp0,00	Rp0,00	Rp0,00	Rp0,00	Rp0,00	Rp0,00	Rp0,00	Rp0,00	Rp0,00
5.2.02.10.02.0005	Belanja Modal Peralatan Komputer Lainnya	Rp71.211.000,00	Rp0,00	Rp0,00	Rp0,00	Rp0,00	Rp40.737.000,00	Rp40.737.000,00	Rp0,00	Rp0,00	Rp0,00	Rp40.737.000,00	Rp30.474.000,00
4.01.01.1.06.0005	Penyediaan Barang Cetakan dan Penggandaan	Rp31.727.000,00	Rp0,00	Rp0,00	Rp0,00	Rp0,00	Rp0,00	Rp0,00	Rp26.460.870,00	Rp0,00	Rp26.460.870,00	Rp26.460.870,00	Rp5.266.130,00
5.1	BELANJA OPERASI	Rp31.727.000,00	Rp0,00	Rp0,00	Rp0,00	Rp0,00	Rp0,00	Rp0,00	Rp26.460.870,00	Rp0,00	Rp26.460.870,00	Rp26.460.870,00	Rp5.266.130,00
5.1.02	Belanja Barang dan Jasa	Rp31.727.000,00	Rp0,00	Rp0,00	Rp0,00	Rp0,00	Rp0,00	Rp0,00	Rp26.460.870,00	Rp0,00	Rp26.460.870,00	Rp26.460.870,00	Rp5.266.130,00
5.1.02.01	Belanja Barang	Rp31.727.000,00	Rp0,00	Rp0,00	Rp0,00	Rp0,00	Rp0,00	Rp0,00	Rp26.460.870,00	Rp0,00	Rp26.460.870,00	Rp26.460.870,00	Rp5.266.130,00
5.1.02.01.01	Belanja Barang Pakai Habis	Rp31.727.000,00	Rp0,00	Rp0,00	Rp0,00	Rp0,00	Rp0,00	Rp0,00	Rp26.460.870,00	Rp0,00	Rp26.460.870,00	Rp26.460.870,00	Rp5.266.130,00
5.1.02.01.01.0025	Belanja Alat/Bahan untuk Kegiatan Kantor- Kertas dan Cover	Rp8.884.000,00	Rp0,00	Rp0,00	Rp0,00	Rp0,00	Rp0,00	Rp0,00	Rp7.983.020,00	Rp0,00	Rp7.983.020,00	Rp7.983.020,00	Rp900.980,00
5.1.02.01.01.0026	Belanja Alat/Bahan untuk Kegiatan Kantor- Bahan Cetak	Rp22.843.000,00	Rp0,00	Rp0,00	Rp0,00	Rp0,00	Rp0,00	Rp0,00	Rp18.477.850,00	Rp0,00	Rp18.477.850,00	Rp18.477.850,00	Rp4.365.150,00
4.01.01.1.06.0009	Penyelenggaraan Rapat Koordinasi dan Konsultasi SKPD	Rp170.675.000,00	Rp0,00	Rp0,00	Rp0,00	Rp0,00	Rp0,00	Rp0,00	Rp114.847.381,00	Rp13.076.232,00	Rp127.923.613,00	Rp127.923.613,00	Rp42.751.387,00
5.1	BELANJA OPERASI	Rp170.675.000,00	Rp0,00	Rp0,00	Rp0,00	Rp0,00	Rp0,00	Rp0,00	Rp114.847.381,00	Rp13.076.232,00	Rp127.923.613,00	Rp127.923.613,00	Rp42.751.387,00
5.1.02	Belanja Barang dan Jasa	Rp170.675.000,00	Rp0,00	Rp0,00	Rp0,00	Rp0,00	Rp0,00	Rp0,00	Rp114.847.381,00	Rp13.076.232,00	Rp127.923.613,00	Rp127.923.613,00	Rp42.751.387,00
5.1.02.01	Belanja Barang	Rp2.565.000,00	Rp0,00	Rp0,00	Rp0,00	Rp0,00	Rp0,00	Rp0,00	Rp0,00	Rp0,00	Rp0,00	Rp0,00	Rp2.565.000,00
5.1.02.01.01	Belanja Barang Pakai Habis	Rp2.565.000,00	Rp0,00	Rp0,00	Rp0,00	Rp0,00	Rp0,00	Rp0,00	Rp0,00	Rp0,00	Rp0,00	Rp0,00	Rp2.565.000,00
5.1.02.01.01.0052	Belanja Makanan dan Minuman Rapat	Rp2.565.000,00	Rp0,00	Rp0,00	Rp0,00	Rp0,00	Rp0,00	Rp0,00	Rp0,00	Rp0,00	Rp0,00	Rp0,00	Rp2.565.000,00
5.1.02.04	Belanja Perjalanan Dinas	Rp168.110.000,00	Rp0,00	Rp0,00	Rp0,00	Rp0,00	Rp0,00	Rp0,00	Rp114.847.381,00	Rp13.076.232,00	Rp127.923.613,00	Rp127.923.613,00	Rp40.186.387,00

Kode Rekening	Uraian	Jumlah Anggaran	SPJ - LS Gaji			SPJ - LS Barang & Jasa			SPJ - UP/GU/TU			Jumlah SPJ (LS + UP/GU/TU) s.d Bulan ini	Sisa Pagu Anggaran
			s.d. Bulan Lalu	Bulan Ini	s.d. Bulan Ini	s.d. Bulan Lalu	Bulan Ini	s.d. Bulan Ini	s.d. Bulan Lalu	Bulan Ini	s.d. Bulan Ini		
1	2	3	4	5	6 = (4+5)	7	8	9 = (7+8)	10	11	12 = (10+11)	13 = (6+9+12)	14 = (3-13)
5.1.02.04.01	Belanja Perjalanan Dinas Dalam Negeri	Rp168.110.000,00	Rp0,00	Rp0,00	Rp0,00	Rp0,00	Rp0,00	Rp0,00	Rp114.847.381,00	Rp13.076.232,00	Rp127.923.613,00	Rp127.923.613,00	Rp40.186.387,00
5.1.02.04.01.0001	Belanja Perjalanan Dinas Biasa	Rp168.110.000,00	Rp0,00	Rp0,00	Rp0,00	Rp0,00	Rp0,00	Rp0,00	Rp114.847.381,00	Rp13.076.232,00	Rp127.923.613,00	Rp127.923.613,00	Rp40.186.387,00
4.01.01.1.09	Pemeliharaan Barang Milik Daerah Penunjang Urusan Pemerintahan Daerah	Rp1.018.916.492,00	Rp0,00	Rp0,00	Rp0,00	Rp764.033.410,00	Rp15.511.082,00	Rp779.544.492,00	Rp108.112.907,00	Rp59.043.024,00	Rp167.155.931,00	Rp946.700.423,00	Rp72.216.069,00
4.01.01.1.09.0001	Penyediaan Jasa Pemeliharaan, Biaya Pemeliharaan dan Pajak Kendaraan Perorangan Dinas atau Kendaraan Dinas Jabatan	Rp919.956.492,00	Rp0,00	Rp0,00	Rp0,00	Rp764.033.410,00	Rp15.511.082,00	Rp779.544.492,00	Rp60.865.407,00	Rp59.043.024,00	Rp119.908.431,00	Rp899.452.923,00	Rp20.503.569,00
5.1	BELANJA OPERASI	Rp919.956.492,00	Rp0,00	Rp0,00	Rp0,00	Rp764.033.410,00	Rp15.511.082,00	Rp779.544.492,00	Rp60.865.407,00	Rp59.043.024,00	Rp119.908.431,00	Rp899.452.923,00	Rp20.503.569,00
5.1.02	Belanja Barang dan Jasa	Rp919.956.492,00	Rp0,00	Rp0,00	Rp0,00	Rp764.033.410,00	Rp15.511.082,00	Rp779.544.492,00	Rp60.865.407,00	Rp59.043.024,00	Rp119.908.431,00	Rp899.452.923,00	Rp20.503.569,00
5.1.02.01	Belanja Barang	Rp692.490.000,00	Rp0,00	Rp0,00	Rp0,00	Rp692.478.000,00	Rp0,00	Rp692.478.000,00	Rp0,00	Rp0,00	Rp0,00	Rp692.478.000,00	Rp12.000,00
5.1.02.01.01	Belanja Barang Pakai Habis	Rp692.490.000,00	Rp0,00	Rp0,00	Rp0,00	Rp692.478.000,00	Rp0,00	Rp692.478.000,00	Rp0,00	Rp0,00	Rp0,00	Rp692.478.000,00	Rp12.000,00
5.1.02.01.01.0004	Belanja Bahan-Bahan Bakar dan Pelumas	Rp692.490.000,00	Rp0,00	Rp0,00	Rp0,00	Rp692.478.000,00	Rp0,00	Rp692.478.000,00	Rp0,00	Rp0,00	Rp0,00	Rp692.478.000,00	Rp12.000,00
5.1.02.02	Belanja Jasa	Rp105.466.492,00	Rp0,00	Rp0,00	Rp0,00	Rp71.555.410,00	Rp15.511.082,00	Rp87.066.492,00	Rp5.781.400,00	Rp0,00	Rp5.781.400,00	Rp92.847.892,00	Rp12.618.600,00
5.1.02.02.01	Belanja Jasa Kantor	Rp102.358.732,00	Rp0,00	Rp0,00	Rp0,00	Rp68.965.610,00	Rp14.993.122,00	Rp83.958.732,00	Rp5.781.400,00	Rp0,00	Rp5.781.400,00	Rp89.740.132,00	Rp12.618.600,00
5.1.02.02.01.0028	Belanja Jasa Tenaga Pelayanan Umum	Rp47.000.000,00	Rp0,00	Rp0,00	Rp0,00	Rp38.000.000,00	Rp9.000.000,00	Rp47.000.000,00	Rp0,00	Rp0,00	Rp0,00	Rp47.000.000,00	Rp0,00
5.1.02.02.01.0033	Belanja Jasa Tenaga Supir	Rp36.958.732,00	Rp0,00	Rp0,00	Rp0,00	Rp30.965.610,00	Rp5.993.122,00	Rp36.958.732,00	Rp0,00	Rp0,00	Rp0,00	Rp36.958.732,00	Rp0,00
5.1.02.02.01.0067	Belanja Pembayaran Pajak, Bea, dan Perizinan	Rp18.400.000,00	Rp0,00	Rp0,00	Rp0,00	Rp0,00	Rp0,00	Rp0,00	Rp5.781.400,00	Rp0,00	Rp5.781.400,00	Rp5.781.400,00	Rp12.618.600,00
5.1.02.02.02	Belanja Iuran Jaminan/Asuransi	Rp3.107.760,00	Rp0,00	Rp0,00	Rp0,00	Rp2.589.800,00	Rp517.960,00	Rp3.107.760,00	Rp0,00	Rp0,00	Rp0,00	Rp3.107.760,00	Rp0,00
5.1.02.02.02.0005	Belanja Iuran Jaminan Kesehatan bagi Non ASN	Rp1.583.100,00	Rp0,00	Rp0,00	Rp0,00	Rp1.319.250,00	Rp263.850,00	Rp1.583.100,00	Rp0,00	Rp0,00	Rp0,00	Rp1.583.100,00	Rp0,00
5.1.02.02.02.0006	Belanja Iuran Jaminan Kecelakaan Kerja bagi Non ASN	Rp86.304,00	Rp0,00	Rp0,00	Rp0,00	Rp71.920,00	Rp14.384,00	Rp86.304,00	Rp0,00	Rp0,00	Rp0,00	Rp86.304,00	Rp0,00
5.1.02.02.02.0007	Belanja Iuran Jaminan Kematian bagi Non ASN	Rp107.880,00	Rp0,00	Rp0,00	Rp0,00	Rp89.900,00	Rp17.980,00	Rp107.880,00	Rp0,00	Rp0,00	Rp0,00	Rp107.880,00	Rp0,00
5.1.02.02.02.0010	Belanja Iuran Jaminan Hari Tua bagi Non ASN	Rp1.330.476,00	Rp0,00	Rp0,00	Rp0,00	Rp1.108.730,00	Rp221.746,00	Rp1.330.476,00	Rp0,00	Rp0,00	Rp0,00	Rp1.330.476,00	Rp0,00
5.1.02.03	Belanja Pemeliharaan	Rp122.000.000,00	Rp0,00	Rp0,00	Rp0,00	Rp0,00	Rp0,00	Rp0,00	Rp55.084.007,00	Rp59.043.024,00	Rp114.127.031,00	Rp114.127.031,00	Rp7.872.969,00
5.1.02.03.02	Belanja Pemeliharaan Peralatan dan Mesin	Rp122.000.000,00	Rp0,00	Rp0,00	Rp0,00	Rp0,00	Rp0,00	Rp0,00	Rp55.084.007,00	Rp59.043.024,00	Rp114.127.031,00	Rp114.127.031,00	Rp7.872.969,00

Kode Rekening	Uraian	Jumlah Anggaran	SPJ - LS Gaji			SPJ - LS Barang & Jasa			SPJ - UP/GU/TU			Jumlah SPJ (LS + UP/GU/TU) s.d Bulan ini	Sisa Pagu Anggaran
			s.d. Bulan Lalu	Bulan Ini	s.d. Bulan Ini	s.d. Bulan Lalu	Bulan Ini	s.d. Bulan Ini	s.d. Bulan Lalu	Bulan Ini	s.d. Bulan Ini		
1	2	3	4	5	6 = (4+5)	7	8	9 = (7+8)	10	11	12 = (10+11)	13 = (6+9+12)	14 = (3-13)
5.1.02.03.02.0035	Belanja Pemeliharaan Alat Angkutan-Alat Angkutan Darat Bermotor-Kendaraan Dinas Bermotor Perorangan	Rp94.000.000,00	Rp0,00	Rp0,00	Rp0,00	Rp0,00	Rp0,00	Rp0,00	Rp48.829.007,00	Rp41.287.011,00	Rp90.116.018,00	Rp90.116.018,00	Rp3.883.982,00
5.1.02.03.02.0038	Belanja Pemeliharaan Alat Angkutan-Alat Angkutan Darat Bermotor-Kendaraan Bermotor Beroda Dua	Rp28.000.000,00	Rp0,00	Rp0,00	Rp0,00	Rp0,00	Rp0,00	Rp0,00	Rp6.255.000,00	Rp17.756.013,00	Rp24.011.013,00	Rp24.011.013,00	Rp3.988.987,00
4.01.01.1.09.0006	Pemeliharaan Peralatan dan Mesin Lainnya	Rp86.160.000,00	Rp0,00	Rp0,00	Rp0,00	Rp0,00	Rp0,00	Rp0,00	Rp47.247.500,00	Rp0,00	Rp47.247.500,00	Rp47.247.500,00	Rp38.912.500,00
5.1	BELANJA OPERASI	Rp86.160.000,00	Rp0,00	Rp0,00	Rp0,00	Rp0,00	Rp0,00	Rp0,00	Rp47.247.500,00	Rp0,00	Rp47.247.500,00	Rp47.247.500,00	Rp38.912.500,00
5.1.02	Belanja Barang dan Jasa	Rp86.160.000,00	Rp0,00	Rp0,00	Rp0,00	Rp0,00	Rp0,00	Rp0,00	Rp47.247.500,00	Rp0,00	Rp47.247.500,00	Rp47.247.500,00	Rp38.912.500,00
5.1.02.03	Belanja Pemeliharaan	Rp86.160.000,00	Rp0,00	Rp0,00	Rp0,00	Rp0,00	Rp0,00	Rp0,00	Rp47.247.500,00	Rp0,00	Rp47.247.500,00	Rp47.247.500,00	Rp38.912.500,00
5.1.02.03.02	Belanja Pemeliharaan Peralatan dan Mesin	Rp86.160.000,00	Rp0,00	Rp0,00	Rp0,00	Rp0,00	Rp0,00	Rp0,00	Rp47.247.500,00	Rp0,00	Rp47.247.500,00	Rp47.247.500,00	Rp38.912.500,00
5.1.02.03.02.0121	Belanja Pemeliharaan Alat Kantor dan Rumah Tangga-Alat Rumah Tangga-Alat Pendingin	Rp12.200.000,00	Rp0,00	Rp0,00	Rp0,00	Rp0,00	Rp0,00	Rp0,00	Rp11.797.500,00	Rp0,00	Rp11.797.500,00	Rp11.797.500,00	Rp402.500,00
5.1.02.03.02.0405	Belanja Pemeliharaan Komputer-Komputer Unit-Personal Computer	Rp40.150.000,00	Rp0,00	Rp0,00	Rp0,00	Rp0,00	Rp0,00	Rp0,00	Rp19.000.000,00	Rp0,00	Rp19.000.000,00	Rp19.000.000,00	Rp21.150.000,00
5.1.02.03.02.0411	Belanja Pemeliharaan Komputer-Peralatan Komputer-Peralatan Komputer Lainnya	Rp33.810.000,00	Rp0,00	Rp0,00	Rp0,00	Rp0,00	Rp0,00	Rp0,00	Rp16.450.000,00	Rp0,00	Rp16.450.000,00	Rp16.450.000,00	Rp17.360.000,00
4.01.01.1.09.0011	Pemeliharaan/Rehabilitasi Sarana dan Prasarana Pendukung Gedung Kantor atau Bangunan Lainnya	Rp12.800.000,00	Rp0,00	Rp0,00	Rp0,00	Rp0,00	Rp0,00	Rp0,00	Rp0,00	Rp0,00	Rp0,00	Rp0,00	Rp12.800.000,00
5.1	BELANJA OPERASI	Rp12.800.000,00	Rp0,00	Rp0,00	Rp0,00	Rp0,00	Rp0,00	Rp0,00	Rp0,00	Rp0,00	Rp0,00	Rp0,00	Rp12.800.000,00
5.1.02	Belanja Barang dan Jasa	Rp12.800.000,00	Rp0,00	Rp0,00	Rp0,00	Rp0,00	Rp0,00	Rp0,00	Rp0,00	Rp0,00	Rp0,00	Rp0,00	Rp12.800.000,00
5.1.02.03	Belanja Pemeliharaan	Rp12.800.000,00	Rp0,00	Rp0,00	Rp0,00	Rp0,00	Rp0,00	Rp0,00	Rp0,00	Rp0,00	Rp0,00	Rp0,00	Rp12.800.000,00
5.1.02.03.02	Belanja Pemeliharaan Peralatan dan Mesin	Rp12.800.000,00	Rp0,00	Rp0,00	Rp0,00	Rp0,00	Rp0,00	Rp0,00	Rp0,00	Rp0,00	Rp0,00	Rp0,00	Rp12.800.000,00
5.1.02.03.02.0118	Belanja Pemeliharaan Alat Kantor dan Rumah Tangga-Alat Rumah Tangga-Mebel	Rp12.800.000,00	Rp0,00	Rp0,00	Rp0,00	Rp0,00	Rp0,00	Rp0,00	Rp0,00	Rp0,00	Rp0,00	Rp0,00	Rp12.800.000,00
4.01.03	PROGRAM PEMERINTAHAN DAN OTONOMI DAERAH	Rp1.736.831.282,00	Rp0,00	Rp0,00	Rp0,00	Rp700.426.281,00	Rp39.066.492,00	Rp739.492.773,00	Rp478.137.838,00	Rp50.000.902,00	Rp528.138.740,00	Rp1.267.631.513,00	Rp469.199.769,00
4.01.03.1.01	Pelaksanaan Tugas Pemerintahan	Rp473.354.475,00	Rp0,00	Rp0,00	Rp0,00	Rp219.610.165,00	Rp32.555.410,00	Rp252.165.575,00	Rp124.659.322,00	Rp2.400.000,00	Rp127.059.322,00	Rp379.224.897,00	Rp94.129.578,00

Kode Rekening	Uraian	Jumlah Anggaran	SPJ - LS Gaji			SPJ - LS Barang & Jasa			SPJ - UP/GU/TU			Jumlah SPJ (LS + UP/GU/TU) s.d Bulan ini	Sisa Pagu Anggaran
			s.d. Bulan Lalu	Bulan Ini	s.d. Bulan Ini	s.d. Bulan Lalu	Bulan Ini	s.d. Bulan Ini	s.d. Bulan Lalu	Bulan Ini	s.d. Bulan Ini		
1	2	3	4	5	6 = (4+5)	7	8	9 = (7+8)	10	11	12 = (10+11)	13 = (6+9+12)	14 = (3-13)
4.01.03.1.01.0001	Pengelolaan Administrasi Kebijakan Pemerintahan	Rp361.982.075,00	Rp0,00	Rp0,00	Rp0,00	Rp219.610.165,00	Rp32.555.410,00	Rp252.165.575,00	Rp55.581.930,00	Rp0,00	Rp55.581.930,00	Rp307.747.505,00	Rp54.234.570,00
5.1	BELANJA OPERASI	Rp361.982.075,00	Rp0,00	Rp0,00	Rp0,00	Rp219.610.165,00	Rp32.555.410,00	Rp252.165.575,00	Rp55.581.930,00	Rp0,00	Rp55.581.930,00	Rp307.747.505,00	Rp54.234.570,00
5.1.02	Belanja Barang dan Jasa	Rp361.982.075,00	Rp0,00	Rp0,00	Rp0,00	Rp219.610.165,00	Rp32.555.410,00	Rp252.165.575,00	Rp55.581.930,00	Rp0,00	Rp55.581.930,00	Rp307.747.505,00	Rp54.234.570,00
5.1.02.01	Belanja Barang	Rp8.560.500,00	Rp0,00	Rp0,00	Rp0,00	Rp0,00	Rp0,00	Rp0,00	Rp4.996.493,00	Rp0,00	Rp4.996.493,00	Rp4.996.493,00	Rp3.564.007,00
5.1.02.01.01	Belanja Barang Pakai Habis	Rp8.560.500,00	Rp0,00	Rp0,00	Rp0,00	Rp0,00	Rp0,00	Rp0,00	Rp4.996.493,00	Rp0,00	Rp4.996.493,00	Rp4.996.493,00	Rp3.564.007,00
5.1.02.01.01.0025	Belanja Alat/Bahan untuk Kegiatan Kantor- Kertas dan Cover	Rp353.600,00	Rp0,00	Rp0,00	Rp0,00	Rp0,00	Rp0,00	Rp0,00	Rp315.300,00	Rp0,00	Rp315.300,00	Rp315.300,00	Rp38.300,00
5.1.02.01.01.0026	Belanja Alat/Bahan untuk Kegiatan Kantor- Bahan Cetak	Rp1.050.000,00	Rp0,00	Rp0,00	Rp0,00	Rp0,00	Rp0,00	Rp0,00	Rp0,00	Rp0,00	Rp0,00	Rp0,00	Rp1.050.000,00
5.1.02.01.01.0029	Belanja Alat/Bahan untuk Kegiatan Kantor-Bahan Komputer	Rp4.681.900,00	Rp0,00	Rp0,00	Rp0,00	Rp0,00	Rp0,00	Rp0,00	Rp4.681.193,00	Rp0,00	Rp4.681.193,00	Rp4.681.193,00	Rp707,00
5.1.02.01.01.0052	Belanja Makanan dan Minuman Rapat	Rp2.475.000,00	Rp0,00	Rp0,00	Rp0,00	Rp0,00	Rp0,00	Rp0,00	Rp0,00	Rp0,00	Rp0,00	Rp0,00	Rp2.475.000,00
5.1.02.02	Belanja Jasa	Rp319.785.575,00	Rp0,00	Rp0,00	Rp0,00	Rp219.610.165,00	Rp32.555.410,00	Rp252.165.575,00	Rp20.994.997,00	Rp0,00	Rp20.994.997,00	Rp273.160.572,00	Rp46.625.003,00
5.1.02.02.01	Belanja Jasa Kantor	Rp300.362.075,00	Rp0,00	Rp0,00	Rp0,00	Rp202.776.465,00	Rp29.965.610,00	Rp232.742.075,00	Rp20.994.997,00	Rp0,00	Rp20.994.997,00	Rp253.737.072,00	Rp46.625.003,00
5.1.02.02.01.0003	Honorarium Narasumber atau Pembahas, Moderator, Pembawa Acara, dan Panitia	Rp4.000.000,00	Rp0,00	Rp0,00	Rp0,00	Rp0,00	Rp0,00	Rp0,00	Rp0,00	Rp0,00	Rp0,00	Rp0,00	Rp4.000.000,00
5.1.02.02.01.0004	Honorarium Tim Pelaksana Kegiatan dan Sekretariat Tim Pelaksana Kegiatan	Rp48.000.000,00	Rp0,00	Rp0,00	Rp0,00	Rp0,00	Rp0,00	Rp0,00	Rp6.000.000,00	Rp0,00	Rp6.000.000,00	Rp6.000.000,00	Rp42.000.000,00
5.1.02.02.01.0026	Belanja Jasa Tenaga Administrasi	Rp232.742.075,00	Rp0,00	Rp0,00	Rp0,00	Rp202.776.465,00	Rp29.965.610,00	Rp232.742.075,00	Rp0,00	Rp0,00	Rp0,00	Rp232.742.075,00	Rp0,00
5.1.02.02.01.0055	Belanja Jasa Iklan/Reklame, Film, dan Pemotretan	Rp15.620.000,00	Rp0,00	Rp0,00	Rp0,00	Rp0,00	Rp0,00	Rp0,00	Rp14.994.997,00	Rp0,00	Rp14.994.997,00	Rp14.994.997,00	Rp625.003,00
5.1.02.02.02	Belanja Iuran Jaminan/Asuransi	Rp19.423.500,00	Rp0,00	Rp0,00	Rp0,00	Rp16.833.700,00	Rp2.589.800,00	Rp19.423.500,00	Rp0,00	Rp0,00	Rp0,00	Rp19.423.500,00	Rp0,00
5.1.02.02.02.0005	Belanja Iuran Jaminan Kesehatan bagi Non ASN	Rp9.894.375,00	Rp0,00	Rp0,00	Rp0,00	Rp8.575.125,00	Rp1.319.250,00	Rp9.894.375,00	Rp0,00	Rp0,00	Rp0,00	Rp9.894.375,00	Rp0,00
5.1.02.02.02.0006	Belanja Iuran Jaminan Kecelakaan Kerja bagi Non ASN	Rp539.400,00	Rp0,00	Rp0,00	Rp0,00	Rp467.480,00	Rp71.920,00	Rp539.400,00	Rp0,00	Rp0,00	Rp0,00	Rp539.400,00	Rp0,00
5.1.02.02.02.0007	Belanja Iuran Jaminan Kematian bagi Non ASN	Rp674.250,00	Rp0,00	Rp0,00	Rp0,00	Rp584.350,00	Rp89.900,00	Rp674.250,00	Rp0,00	Rp0,00	Rp0,00	Rp674.250,00	Rp0,00
5.1.02.02.02.0010	Belanja Iuran Jaminan Hari Tua bagi Non ASN	Rp8.315.475,00	Rp0,00	Rp0,00	Rp0,00	Rp7.206.745,00	Rp1.108.730,00	Rp8.315.475,00	Rp0,00	Rp0,00	Rp0,00	Rp8.315.475,00	Rp0,00
5.1.02.04	Belanja Perjalanan Dinas	Rp33.636.000,00	Rp0,00	Rp0,00	Rp0,00	Rp0,00	Rp0,00	Rp0,00	Rp29.590.440,00	Rp0,00	Rp29.590.440,00	Rp29.590.440,00	Rp4.045.560,00

Kode Rekening	Uraian	Jumlah Anggaran	SPJ - LS Gaji			SPJ - LS Barang & Jasa			SPJ - UP/GU/TU			Jumlah SPJ (LS + UP/GU/TU) s.d Bulan ini	Sisa Pagu Anggaran
			s.d. Bulan Lalu	Bulan Ini	s.d. Bulan Ini	s.d. Bulan Lalu	Bulan Ini	s.d. Bulan Ini	s.d. Bulan Lalu	Bulan Ini	s.d. Bulan Ini		
1	2	3	4	5	6 = (4+5)	7	8	9 = (7+8)	10	11	12 = (10+11)	13 = (6+9+12)	14 = (3-13)
5.1.02.04.01	Belanja Perjalanan Dinas Dalam Negeri	Rp33.636.000,00	Rp0,00	Rp0,00	Rp0,00	Rp0,00	Rp0,00	Rp0,00	Rp29.590.440,00	Rp0,00	Rp29.590.440,00	Rp29.590.440,00	Rp4.045.560,00
5.1.02.04.01.0001	Belanja Perjalanan Dinas Biasa	Rp33.636.000,00	Rp0,00	Rp0,00	Rp0,00	Rp0,00	Rp0,00	Rp0,00	Rp29.590.440,00	Rp0,00	Rp29.590.440,00	Rp29.590.440,00	Rp4.045.560,00
4.01.03.1.01.0003	Fasilitasi Penataan Wilayah	Rp111.372.400,00	Rp0,00	Rp0,00	Rp0,00	Rp0,00	Rp0,00	Rp0,00	Rp69.077.392,00	Rp2.400.000,00	Rp71.477.392,00	Rp71.477.392,00	Rp39.895.008,00
5.1	BELANJA OPERASI	Rp111.372.400,00	Rp0,00	Rp0,00	Rp0,00	Rp0,00	Rp0,00	Rp0,00	Rp69.077.392,00	Rp2.400.000,00	Rp71.477.392,00	Rp71.477.392,00	Rp39.895.008,00
5.1.02	Belanja Barang dan Jasa	Rp111.372.400,00	Rp0,00	Rp0,00	Rp0,00	Rp0,00	Rp0,00	Rp0,00	Rp69.077.392,00	Rp2.400.000,00	Rp71.477.392,00	Rp71.477.392,00	Rp39.895.008,00
5.1.02.01	Belanja Barang	Rp30.832.400,00	Rp0,00	Rp0,00	Rp0,00	Rp0,00	Rp0,00	Rp0,00	Rp10.497.392,00	Rp0,00	Rp10.497.392,00	Rp10.497.392,00	Rp20.335.008,00
5.1.02.01.01	Belanja Barang Pakai Habis	Rp30.832.400,00	Rp0,00	Rp0,00	Rp0,00	Rp0,00	Rp0,00	Rp0,00	Rp10.497.392,00	Rp0,00	Rp10.497.392,00	Rp10.497.392,00	Rp20.335.008,00
5.1.02.01.01.0024	Belanja Alat/Bahan untuk Kegiatan Kantor-Alat Tulis Kantor	Rp4.890.400,00	Rp0,00	Rp0,00	Rp0,00	Rp0,00	Rp0,00	Rp0,00	Rp4.804.392,00	Rp0,00	Rp4.804.392,00	Rp4.804.392,00	Rp86.008,00
5.1.02.01.01.0025	Belanja Alat/Bahan untuk Kegiatan Kantor- Kertas dan Cover	Rp3.536.000,00	Rp0,00	Rp0,00	Rp0,00	Rp0,00	Rp0,00	Rp0,00	Rp3.153.000,00	Rp0,00	Rp3.153.000,00	Rp3.153.000,00	Rp383.000,00
5.1.02.01.01.0026	Belanja Alat/Bahan untuk Kegiatan Kantor- Bahan Cetak	Rp2.312.200,00	Rp0,00	Rp0,00	Rp0,00	Rp0,00	Rp0,00	Rp0,00	Rp1.240.000,00	Rp0,00	Rp1.240.000,00	Rp1.240.000,00	Rp1.072.200,00
5.1.02.01.01.0027	Belanja Alat/Bahan untuk Kegiatan Kantor-Benda Pos	Rp628.000,00	Rp0,00	Rp0,00	Rp0,00	Rp0,00	Rp0,00	Rp0,00	Rp400.000,00	Rp0,00	Rp400.000,00	Rp400.000,00	Rp228.000,00
5.1.02.01.01.0029	Belanja Alat/Bahan untuk Kegiatan Kantor-Bahan Komputer	Rp14.965.800,00	Rp0,00	Rp0,00	Rp0,00	Rp0,00	Rp0,00	Rp0,00	Rp0,00	Rp0,00	Rp0,00	Rp0,00	Rp14.965.800,00
5.1.02.01.01.0052	Belanja Makanan dan Minuman Rapat	Rp4.500.000,00	Rp0,00	Rp0,00	Rp0,00	Rp0,00	Rp0,00	Rp0,00	Rp900.000,00	Rp0,00	Rp900.000,00	Rp900.000,00	Rp3.600.000,00
5.1.02.02	Belanja Jasa	Rp7.100.000,00	Rp0,00	Rp0,00	Rp0,00	Rp0,00	Rp0,00	Rp0,00	Rp2.900.000,00	Rp0,00	Rp2.900.000,00	Rp2.900.000,00	Rp4.200.000,00
5.1.02.02.01	Belanja Jasa Kantor	Rp7.100.000,00	Rp0,00	Rp0,00	Rp0,00	Rp0,00	Rp0,00	Rp0,00	Rp2.900.000,00	Rp0,00	Rp2.900.000,00	Rp2.900.000,00	Rp4.200.000,00
5.1.02.02.01.0003	Honorarium Narasumber atau Pembahas, Moderator, Pembawa Acara, dan Panitia	Rp7.100.000,00	Rp0,00	Rp0,00	Rp0,00	Rp0,00	Rp0,00	Rp0,00	Rp2.900.000,00	Rp0,00	Rp2.900.000,00	Rp2.900.000,00	Rp4.200.000,00
5.1.02.04	Belanja Perjalanan Dinas	Rp73.440.000,00	Rp0,00	Rp0,00	Rp0,00	Rp0,00	Rp0,00	Rp0,00	Rp55.680.000,00	Rp2.400.000,00	Rp58.080.000,00	Rp58.080.000,00	Rp15.360.000,00
5.1.02.04.01	Belanja Perjalanan Dinas Dalam Negeri	Rp73.440.000,00	Rp0,00	Rp0,00	Rp0,00	Rp0,00	Rp0,00	Rp0,00	Rp55.680.000,00	Rp2.400.000,00	Rp58.080.000,00	Rp58.080.000,00	Rp15.360.000,00
5.1.02.04.01.0001	Belanja Perjalanan Dinas Biasa	Rp73.440.000,00	Rp0,00	Rp0,00	Rp0,00	Rp0,00	Rp0,00	Rp0,00	Rp55.680.000,00	Rp2.400.000,00	Rp58.080.000,00	Rp58.080.000,00	Rp15.360.000,00
4.01.03.1.02	Pelaksanaan Otonomi Daerah	Rp373.114.800,00	Rp0,00	Rp0,00	Rp0,00	Rp0,00	Rp0,00	Rp0,00	Rp183.445.757,00	Rp10.352.000,00	Rp193.797.757,00	Rp193.797.757,00	Rp179.317.043,00
4.01.03.1.02.0001	Fasilitasi Administrasi Kepala Daerah dan DPRD	Rp262.095.300,00	Rp0,00	Rp0,00	Rp0,00	Rp0,00	Rp0,00	Rp0,00	Rp135.983.816,00	Rp9.002.000,00	Rp144.985.816,00	Rp144.985.816,00	Rp117.109.484,00
5.1	BELANJA OPERASI	Rp262.095.300,00	Rp0,00	Rp0,00	Rp0,00	Rp0,00	Rp0,00	Rp0,00	Rp135.983.816,00	Rp9.002.000,00	Rp144.985.816,00	Rp144.985.816,00	Rp117.109.484,00
5.1.02	Belanja Barang dan Jasa	Rp262.095.300,00	Rp0,00	Rp0,00	Rp0,00	Rp0,00	Rp0,00	Rp0,00	Rp135.983.816,00	Rp9.002.000,00	Rp144.985.816,00	Rp144.985.816,00	Rp117.109.484,00

Kode Rekening	Uraian	Jumlah Anggaran	SPJ - LS Gaji			SPJ - LS Barang & Jasa			SPJ - UP/GU/TU			Jumlah SPJ (LS + UP/GU/TU) s.d Bulan ini	Sisa Pagu Anggaran
			s.d. Bulan Lalu	Bulan Ini	s.d. Bulan Ini	s.d. Bulan Lalu	Bulan Ini	s.d. Bulan Ini	s.d. Bulan Lalu	Bulan Ini	s.d. Bulan Ini		
1	2	3	4	5	6 = (4+5)	7	8	9 = (7+8)	10	11	12 = (10+11)	13 = (6+9+12)	14 = (3-13)
5.1.02.01	Belanja Barang	Rp42.683.300,00	Rp0,00	Rp0,00	Rp0,00	Rp0,00	Rp0,00	Rp0,00	Rp19.839.048,00	Rp720.000,00	Rp20.559.048,00	Rp20.559.048,00	Rp22.124.252,00
5.1.02.01.01	Belanja Barang Pakai Habis	Rp42.683.300,00	Rp0,00	Rp0,00	Rp0,00	Rp0,00	Rp0,00	Rp0,00	Rp19.839.048,00	Rp720.000,00	Rp20.559.048,00	Rp20.559.048,00	Rp22.124.252,00
5.1.02.01.01.0024	Belanja Alat/Bahan untuk Kegiatan Kantor-Alat Tulis Kantor	Rp366.300,00	Rp0,00	Rp0,00	Rp0,00	Rp0,00	Rp0,00	Rp0,00	Rp365.900,00	Rp0,00	Rp365.900,00	Rp365.900,00	Rp400,00
5.1.02.01.01.0025	Belanja Alat/Bahan untuk Kegiatan Kantor- Kertas dan Cover	Rp862.000,00	Rp0,00	Rp0,00	Rp0,00	Rp0,00	Rp0,00	Rp0,00	Rp737.990,00	Rp0,00	Rp737.990,00	Rp737.990,00	Rp124.010,00
5.1.02.01.01.0026	Belanja Alat/Bahan untuk Kegiatan Kantor- Bahan Cetak	Rp20.002.000,00	Rp0,00	Rp0,00	Rp0,00	Rp0,00	Rp0,00	Rp0,00	Rp2.235.962,00	Rp0,00	Rp2.235.962,00	Rp2.235.962,00	Rp17.766.038,00
5.1.02.01.01.0027	Belanja Alat/Bahan untuk Kegiatan Kantor-Benda Pos	Rp314.000,00	Rp0,00	Rp0,00	Rp0,00	Rp0,00	Rp0,00	Rp0,00	Rp200.000,00	Rp0,00	Rp200.000,00	Rp200.000,00	Rp114.000,00
5.1.02.01.01.0029	Belanja Alat/Bahan untuk Kegiatan Kantor-Bahan Komputer	Rp16.999.000,00	Rp0,00	Rp0,00	Rp0,00	Rp0,00	Rp0,00	Rp0,00	Rp13.599.196,00	Rp0,00	Rp13.599.196,00	Rp13.599.196,00	Rp3.399.804,00
5.1.02.01.01.0052	Belanja Makanan dan Minuman Rapat	Rp4.140.000,00	Rp0,00	Rp0,00	Rp0,00	Rp0,00	Rp0,00	Rp0,00	Rp2.700.000,00	Rp720.000,00	Rp3.420.000,00	Rp3.420.000,00	Rp720.000,00
5.1.02.02	Belanja Jasa	Rp79.600.000,00	Rp0,00	Rp0,00	Rp0,00	Rp0,00	Rp0,00	Rp0,00	Rp0,00	Rp0,00	Rp0,00	Rp0,00	Rp79.600.000,00
5.1.02.02.01	Belanja Jasa Kantor	Rp79.600.000,00	Rp0,00	Rp0,00	Rp0,00	Rp0,00	Rp0,00	Rp0,00	Rp0,00	Rp0,00	Rp0,00	Rp0,00	Rp79.600.000,00
5.1.02.02.01.0003	Honorarium Narasumber atau Pembahas, Moderator, Pembawa Acara, dan Panitia	Rp12.000.000,00	Rp0,00	Rp0,00	Rp0,00	Rp0,00	Rp0,00	Rp0,00	Rp0,00	Rp0,00	Rp0,00	Rp0,00	Rp12.000.000,00
5.1.02.02.01.0004	Honorarium Tim Pelaksana Kegiatan dan Sekretariat Tim Pelaksana Kegiatan	Rp67.600.000,00	Rp0,00	Rp0,00	Rp0,00	Rp0,00	Rp0,00	Rp0,00	Rp0,00	Rp0,00	Rp0,00	Rp0,00	Rp67.600.000,00
5.1.02.04	Belanja Perjalanan Dinas	Rp139.812.000,00	Rp0,00	Rp0,00	Rp0,00	Rp0,00	Rp0,00	Rp0,00	Rp116.144.768,00	Rp8.282.000,00	Rp124.426.768,00	Rp124.426.768,00	Rp15.385.232,00
5.1.02.04.01	Belanja Perjalanan Dinas Dalam Negeri	Rp139.812.000,00	Rp0,00	Rp0,00	Rp0,00	Rp0,00	Rp0,00	Rp0,00	Rp116.144.768,00	Rp8.282.000,00	Rp124.426.768,00	Rp124.426.768,00	Rp15.385.232,00
5.1.02.04.01.0001	Belanja Perjalanan Dinas Biasa	Rp139.812.000,00	Rp0,00	Rp0,00	Rp0,00	Rp0,00	Rp0,00	Rp0,00	Rp116.144.768,00	Rp8.282.000,00	Rp124.426.768,00	Rp124.426.768,00	Rp15.385.232,00
4.01.03.1.02.0002	Pengembangan Otonomi dan Penataan Urusan	Rp111.019.500,00	Rp0,00	Rp0,00	Rp0,00	Rp0,00	Rp0,00	Rp0,00	Rp47.461.941,00	Rp1.350.000,00	Rp48.811.941,00	Rp48.811.941,00	Rp62.207.559,00
5.1	BELANJA OPERASI	Rp111.019.500,00	Rp0,00	Rp0,00	Rp0,00	Rp0,00	Rp0,00	Rp0,00	Rp47.461.941,00	Rp1.350.000,00	Rp48.811.941,00	Rp48.811.941,00	Rp62.207.559,00
5.1.02	Belanja Barang dan Jasa	Rp111.019.500,00	Rp0,00	Rp0,00	Rp0,00	Rp0,00	Rp0,00	Rp0,00	Rp47.461.941,00	Rp1.350.000,00	Rp48.811.941,00	Rp48.811.941,00	Rp62.207.559,00
5.1.02.01	Belanja Barang	Rp16.079.500,00	Rp0,00	Rp0,00	Rp0,00	Rp0,00	Rp0,00	Rp0,00	Rp11.001.515,00	Rp1.350.000,00	Rp12.351.515,00	Rp12.351.515,00	Rp3.727.985,00
5.1.02.01.01	Belanja Barang Pakai Habis	Rp16.079.500,00	Rp0,00	Rp0,00	Rp0,00	Rp0,00	Rp0,00	Rp0,00	Rp11.001.515,00	Rp1.350.000,00	Rp12.351.515,00	Rp12.351.515,00	Rp3.727.985,00
5.1.02.01.01.0025	Belanja Alat/Bahan untuk Kegiatan Kantor- Kertas dan Cover	Rp1.359.000,00	Rp0,00	Rp0,00	Rp0,00	Rp0,00	Rp0,00	Rp0,00	Rp1.257.765,00	Rp0,00	Rp1.257.765,00	Rp1.257.765,00	Rp101.235,00

Kode Rekening	Uraian	Jumlah Anggaran	SPJ - LS Gaji			SPJ - LS Barang & Jasa			SPJ - UP/GU/TU			Jumlah SPJ (LS + UP/GU/TU) s.d Bulan ini	Sisa Pagu Anggaran
			s.d. Bulan Lalu	Bulan Ini	s.d. Bulan Ini	s.d. Bulan Lalu	Bulan Ini	s.d. Bulan Ini	s.d. Bulan Lalu	Bulan Ini	s.d. Bulan Ini		
1	2	3	4	5	6 = (4+5)	7	8	9 = (7+8)	10	11	12 = (10+11)	13 = (6+9+12)	14 = (3-13)
5.1.02.01.01.0026	Belanja Alat/Bahan untuk Kegiatan Kantor- Bahan Cetak	Rp1.524.700,00	Rp0,00	Rp0,00	Rp0,00	Rp0,00	Rp0,00	Rp0,00	Rp865.750,00	Rp0,00	Rp865.750,00	Rp865.750,00	Rp658.950,00
5.1.02.01.01.0027	Belanja Alat/Bahan untuk Kegiatan Kantor-Benda Pos	Rp219.800,00	Rp0,00	Rp0,00	Rp0,00	Rp0,00	Rp0,00	Rp0,00	Rp140.000,00	Rp0,00	Rp140.000,00	Rp140.000,00	Rp79.800,00
5.1.02.01.01.0029	Belanja Alat/Bahan untuk Kegiatan Kantor-Bahan Komputer	Rp5.776.000,00	Rp0,00	Rp0,00	Rp0,00	Rp0,00	Rp0,00	Rp0,00	Rp2.888.000,00	Rp0,00	Rp2.888.000,00	Rp2.888.000,00	Rp2.888.000,00
5.1.02.01.01.0052	Belanja Makanan dan Minuman Rapat	Rp7.200.000,00	Rp0,00	Rp0,00	Rp0,00	Rp0,00	Rp0,00	Rp0,00	Rp5.850.000,00	Rp1.350.000,00	Rp7.200.000,00	Rp7.200.000,00	Rp0,00
5.1.02.02	Belanja Jasa	Rp55.350.000,00	Rp0,00	Rp0,00	Rp0,00	Rp0,00	Rp0,00	Rp0,00	Rp0,00	Rp0,00	Rp0,00	Rp0,00	Rp55.350.000,00
5.1.02.02.01	Belanja Jasa Kantor	Rp55.350.000,00	Rp0,00	Rp0,00	Rp0,00	Rp0,00	Rp0,00	Rp0,00	Rp0,00	Rp0,00	Rp0,00	Rp0,00	Rp55.350.000,00
5.1.02.02.01.0004	Honorarium Tim Pelaksana Kegiatan dan Sekretariat Tim Pelaksana Kegiatan	Rp55.350.000,00	Rp0,00	Rp0,00	Rp0,00	Rp0,00	Rp0,00	Rp0,00	Rp0,00	Rp0,00	Rp0,00	Rp0,00	Rp55.350.000,00
5.1.02.04	Belanja Perjalanan Dinas	Rp39.590.000,00	Rp0,00	Rp0,00	Rp0,00	Rp0,00	Rp0,00	Rp0,00	Rp36.460.426,00	Rp0,00	Rp36.460.426,00	Rp36.460.426,00	Rp3.129.574,00
5.1.02.04.01	Belanja Perjalanan Dinas Dalam Negeri	Rp39.590.000,00	Rp0,00	Rp0,00	Rp0,00	Rp0,00	Rp0,00	Rp0,00	Rp36.460.426,00	Rp0,00	Rp36.460.426,00	Rp36.460.426,00	Rp3.129.574,00
5.1.02.04.01.0001	Belanja Perjalanan Dinas Biasa	Rp39.590.000,00	Rp0,00	Rp0,00	Rp0,00	Rp0,00	Rp0,00	Rp0,00	Rp36.460.426,00	Rp0,00	Rp36.460.426,00	Rp36.460.426,00	Rp3.129.574,00
4.01.03.1.03	Fasilitasi Kerja Sama Daerah	Rp890.362.007,00	Rp0,00	Rp0,00	Rp0,00	Rp480.816.116,00	Rp6.511.082,00	Rp487.327.198,00	Rp170.032.759,00	Rp37.248.902,00	Rp207.281.661,00	Rp694.608.859,00	Rp195.753.148,00
4.01.03.1.03.0001	Fasilitasi Kerja Sama Antar Pemerintah	Rp208.208.307,00	Rp0,00	Rp0,00	Rp0,00	Rp85.388.525,00	Rp6.511.082,00	Rp91.899.607,00	Rp60.821.466,00	Rp6.519.972,00	Rp67.341.438,00	Rp159.241.045,00	Rp48.967.262,00
5.1	BELANJA OPERASI	Rp208.208.307,00	Rp0,00	Rp0,00	Rp0,00	Rp85.388.525,00	Rp6.511.082,00	Rp91.899.607,00	Rp60.821.466,00	Rp6.519.972,00	Rp67.341.438,00	Rp159.241.045,00	Rp48.967.262,00
5.1.02	Belanja Barang dan Jasa	Rp208.208.307,00	Rp0,00	Rp0,00	Rp0,00	Rp85.388.525,00	Rp6.511.082,00	Rp91.899.607,00	Rp60.821.466,00	Rp6.519.972,00	Rp67.341.438,00	Rp159.241.045,00	Rp48.967.262,00
5.1.02.01	Belanja Barang	Rp36.658.700,00	Rp0,00	Rp0,00	Rp0,00	Rp0,00	Rp0,00	Rp0,00	Rp27.455.706,00	Rp880.000,00	Rp28.335.706,00	Rp28.335.706,00	Rp8.322.994,00
5.1.02.01.01	Belanja Barang Pakai Habis	Rp36.658.700,00	Rp0,00	Rp0,00	Rp0,00	Rp0,00	Rp0,00	Rp0,00	Rp27.455.706,00	Rp880.000,00	Rp28.335.706,00	Rp28.335.706,00	Rp8.322.994,00
5.1.02.01.01.0024	Belanja Alat/Bahan untuk Kegiatan Kantor-Alat Tulis Kantor	Rp7.105.600,00	Rp0,00	Rp0,00	Rp0,00	Rp0,00	Rp0,00	Rp0,00	Rp4.488.980,00	Rp0,00	Rp4.488.980,00	Rp4.488.980,00	Rp2.616.620,00
5.1.02.01.01.0025	Belanja Alat/Bahan untuk Kegiatan Kantor- Kertas dan Cover	Rp3.110.700,00	Rp0,00	Rp0,00	Rp0,00	Rp0,00	Rp0,00	Rp0,00	Rp2.906.396,00	Rp0,00	Rp2.906.396,00	Rp2.906.396,00	Rp204.304,00
5.1.02.01.01.0026	Belanja Alat/Bahan untuk Kegiatan Kantor- Bahan Cetak	Rp4.252.400,00	Rp0,00	Rp0,00	Rp0,00	Rp0,00	Rp0,00	Rp0,00	Rp2.379.830,00	Rp0,00	Rp2.379.830,00	Rp2.379.830,00	Rp1.872.570,00
5.1.02.01.01.0027	Belanja Alat/Bahan untuk Kegiatan Kantor-Benda Pos	Rp3.140.000,00	Rp0,00	Rp0,00	Rp0,00	Rp0,00	Rp0,00	Rp0,00	Rp2.000.000,00	Rp0,00	Rp2.000.000,00	Rp2.000.000,00	Rp1.140.000,00
5.1.02.01.01.0052	Belanja Makanan dan Minuman Rapat	Rp19.050.000,00	Rp0,00	Rp0,00	Rp0,00	Rp0,00	Rp0,00	Rp0,00	Rp15.680.500,00	Rp880.000,00	Rp16.560.500,00	Rp16.560.500,00	Rp2.489.500,00
5.1.02.02	Belanja Jasa	Rp91.899.607,00	Rp0,00	Rp0,00	Rp0,00	Rp85.388.525,00	Rp6.511.082,00	Rp91.899.607,00	Rp0,00	Rp0,00	Rp0,00	Rp91.899.607,00	Rp0,00

Kode Rekening	Uraian	Jumlah Anggaran	SPJ - LS Gaji			SPJ - LS Barang & Jasa			SPJ - UP/GU/TU			Jumlah SPJ (LS + UP/GU/TU) s.d Bulan ini	Sisa Pagu Anggaran
			s.d. Bulan Lalu	Bulan Ini	s.d. Bulan Ini	s.d. Bulan Lalu	Bulan Ini	s.d. Bulan Ini	s.d. Bulan Lalu	Bulan Ini	s.d. Bulan Ini		
1	2	3	4	5	6 = (4+5)	7	8	9 = (7+8)	10	11	12 = (10+11)	13 = (6+9+12)	14 = (3-13)
5.1.02.02.01	Belanja Jasa Kantor	Rp84.907.147,00	Rp0,00	Rp0,00	Rp0,00	Rp78.914.025,00	Rp5.993.122,00	Rp84.907.147,00	Rp0,00	Rp0,00	Rp0,00	Rp84.907.147,00	Rp0,00
5.1.02.02.01.0026	Belanja Jasa Tenaga Administrasi	Rp84.907.147,00	Rp0,00	Rp0,00	Rp0,00	Rp78.914.025,00	Rp5.993.122,00	Rp84.907.147,00	Rp0,00	Rp0,00	Rp0,00	Rp84.907.147,00	Rp0,00
5.1.02.02.02	Belanja Iuran Jaminan/Asuransi	Rp6.992.460,00	Rp0,00	Rp0,00	Rp0,00	Rp6.474.500,00	Rp517.960,00	Rp6.992.460,00	Rp0,00	Rp0,00	Rp0,00	Rp6.992.460,00	Rp0,00
5.1.02.02.02.0005	Belanja Iuran Jaminan Kesehatan bagi Non ASN	Rp3.561.975,00	Rp0,00	Rp0,00	Rp0,00	Rp3.298.125,00	Rp263.850,00	Rp3.561.975,00	Rp0,00	Rp0,00	Rp0,00	Rp3.561.975,00	Rp0,00
5.1.02.02.02.0006	Belanja Iuran Jaminan Kecelakaan Kerja bagi Non ASN	Rp194.184,00	Rp0,00	Rp0,00	Rp0,00	Rp179.800,00	Rp14.384,00	Rp194.184,00	Rp0,00	Rp0,00	Rp0,00	Rp194.184,00	Rp0,00
5.1.02.02.02.0007	Belanja Iuran Jaminan Kematian bagi Non ASN	Rp242.730,00	Rp0,00	Rp0,00	Rp0,00	Rp224.750,00	Rp17.980,00	Rp242.730,00	Rp0,00	Rp0,00	Rp0,00	Rp242.730,00	Rp0,00
5.1.02.02.02.0010	Belanja Iuran Jaminan Hari Tua bagi Non ASN	Rp2.993.571,00	Rp0,00	Rp0,00	Rp0,00	Rp2.771.825,00	Rp221.746,00	Rp2.993.571,00	Rp0,00	Rp0,00	Rp0,00	Rp2.993.571,00	Rp0,00
5.1.02.04	Belanja Perjalanan Dinas	Rp79.650.000,00	Rp0,00	Rp0,00	Rp0,00	Rp0,00	Rp0,00	Rp0,00	Rp33.365.760,00	Rp5.639.972,00	Rp39.005.732,00	Rp39.005.732,00	Rp40.644.268,00
5.1.02.04.01	Belanja Perjalanan Dinas Dalam Negeri	Rp79.650.000,00	Rp0,00	Rp0,00	Rp0,00	Rp0,00	Rp0,00	Rp0,00	Rp33.365.760,00	Rp5.639.972,00	Rp39.005.732,00	Rp39.005.732,00	Rp40.644.268,00
5.1.02.04.01.0001	Belanja Perjalanan Dinas Biasa	Rp79.650.000,00	Rp0,00	Rp0,00	Rp0,00	Rp0,00	Rp0,00	Rp0,00	Rp33.365.760,00	Rp5.639.972,00	Rp39.005.732,00	Rp39.005.732,00	Rp40.644.268,00
4.01.03.1.03.0003	Evaluasi Pelaksanaan Kerja Sama	Rp682.153.700,00	Rp0,00	Rp0,00	Rp0,00	Rp395.427.591,00	Rp0,00	Rp395.427.591,00	Rp109.211.293,00	Rp30.728.930,00	Rp139.940.223,00	Rp535.367.814,00	Rp146.785.886,00
5.1	BELANJA OPERASI	Rp682.153.700,00	Rp0,00	Rp0,00	Rp0,00	Rp395.427.591,00	Rp0,00	Rp395.427.591,00	Rp109.211.293,00	Rp30.728.930,00	Rp139.940.223,00	Rp535.367.814,00	Rp146.785.886,00
5.1.02	Belanja Barang dan Jasa	Rp682.153.700,00	Rp0,00	Rp0,00	Rp0,00	Rp395.427.591,00	Rp0,00	Rp395.427.591,00	Rp109.211.293,00	Rp30.728.930,00	Rp139.940.223,00	Rp535.367.814,00	Rp146.785.886,00
5.1.02.01	Belanja Barang	Rp136.859.100,00	Rp0,00	Rp0,00	Rp0,00	Rp61.079.991,00	Rp0,00	Rp61.079.991,00	Rp40.160.593,00	Rp1.231.650,00	Rp41.392.243,00	Rp102.472.234,00	Rp34.386.866,00
5.1.02.01.01	Belanja Barang Pakai Habis	Rp136.859.100,00	Rp0,00	Rp0,00	Rp0,00	Rp61.079.991,00	Rp0,00	Rp61.079.991,00	Rp40.160.593,00	Rp1.231.650,00	Rp41.392.243,00	Rp102.472.234,00	Rp34.386.866,00
5.1.02.01.01.0024	Belanja Alat/Bahan untuk Kegiatan Kantor-Alat Tulis Kantor	Rp13.020.900,00	Rp0,00	Rp0,00	Rp0,00	Rp0,00	Rp0,00	Rp0,00	Rp8.409.400,00	Rp0,00	Rp8.409.400,00	Rp8.409.400,00	Rp4.611.500,00
5.1.02.01.01.0025	Belanja Alat/Bahan untuk Kegiatan Kantor- Kertas dan Cover	Rp4.316.200,00	Rp0,00	Rp0,00	Rp0,00	Rp0,00	Rp0,00	Rp0,00	Rp3.827.243,00	Rp0,00	Rp3.827.243,00	Rp3.827.243,00	Rp488.957,00
5.1.02.01.01.0026	Belanja Alat/Bahan untuk Kegiatan Kantor- Bahan Cetak	Rp6.298.600,00	Rp0,00	Rp0,00	Rp0,00	Rp0,00	Rp0,00	Rp0,00	Rp1.216.450,00	Rp349.650,00	Rp1.566.100,00	Rp1.566.100,00	Rp4.732.500,00
5.1.02.01.01.0035	Belanja Alat/Bahan untuk Kegiatan Kantor- Suvenir/Cendera Mata	Rp40.500.000,00	Rp0,00	Rp0,00	Rp0,00	Rp38.879.991,00	Rp0,00	Rp38.879.991,00	Rp300.000,00	Rp0,00	Rp300.000,00	Rp39.179.991,00	Rp1.320.009,00
5.1.02.01.01.0036	Belanja Alat/Bahan untuk Kegiatan Kantor-Alat/Bahan untuk Kegiatan Kantor Lainnya	Rp4.363.200,00	Rp0,00	Rp0,00	Rp0,00	Rp0,00	Rp0,00	Rp0,00	Rp3.108.000,00	Rp0,00	Rp3.108.000,00	Rp3.108.000,00	Rp1.255.200,00
5.1.02.01.01.0052	Belanja Makanan dan Minuman Rapat	Rp44.955.000,00	Rp0,00	Rp0,00	Rp0,00	Rp0,00	Rp0,00	Rp0,00	Rp23.299.500,00	Rp882.000,00	Rp24.181.500,00	Rp24.181.500,00	Rp20.773.500,00
5.1.02.01.01.0075	Belanja Pakaian Batik Tradisional	Rp23.405.200,00	Rp0,00	Rp0,00	Rp0,00	Rp22.200.000,00	Rp0,00	Rp22.200.000,00	Rp0,00	Rp0,00	Rp0,00	Rp22.200.000,00	Rp1.205.200,00

Kode Rekening	Uraian	Jumlah Anggaran	SPJ - LS Gaji			SPJ - LS Barang & Jasa			SPJ - UP/GU/TU			Jumlah SPJ (LS + UP/GU/TU) s.d Bulan ini	Sisa Pagu Anggaran
			s.d. Bulan Lalu	Bulan Ini	s.d. Bulan Ini	s.d. Bulan Lalu	Bulan Ini	s.d. Bulan Ini	s.d. Bulan Lalu	Bulan Ini	s.d. Bulan Ini		
1	2	3	4	5	6 = (4+5)	7	8	9 = (7+8)	10	11	12 = (10+11)	13 = (6+9+12)	14 = (3-13)
5.1.02.02	Belanja Jasa	Rp193.569.600,00	Rp0,00	Rp0,00	Rp0,00	Rp166.262.600,00	Rp0,00	Rp166.262.600,00	Rp7.990.000,00	Rp12.000.000,00	Rp19.990.000,00	Rp186.252.600,00	Rp7.317.000,00
5.1.02.02.01	Belanja Jasa Kantor	Rp161.800.000,00	Rp0,00	Rp0,00	Rp0,00	Rp140.000.000,00	Rp0,00	Rp140.000.000,00	Rp2.600.000,00	Rp12.000.000,00	Rp14.600.000,00	Rp154.600.000,00	Rp7.200.000,00
5.1.02.02.01.0003	Honorarium Narasumber atau Pembahas, Moderator, Pembawa Acara, dan Panitia	Rp6.800.000,00	Rp0,00	Rp0,00	Rp0,00	Rp0,00	Rp0,00	Rp0,00	Rp2.600.000,00	Rp0,00	Rp2.600.000,00	Rp2.600.000,00	Rp4.200.000,00
5.1.02.02.01.0025	Belanja Jasa Tenaga Kesenian dan Kebudayaan	Rp15.000.000,00	Rp0,00	Rp0,00	Rp0,00	Rp0,00	Rp0,00	Rp0,00	Rp0,00	Rp12.000.000,00	Rp12.000.000,00	Rp12.000.000,00	Rp3.000.000,00
5.1.02.02.01.0048	Belanja Jasa Kontribusi Asosiasi	Rp140.000.000,00	Rp0,00	Rp0,00	Rp0,00	Rp140.000.000,00	Rp0,00	Rp140.000.000,00	Rp0,00	Rp0,00	Rp0,00	Rp140.000.000,00	Rp0,00
5.1.02.02.04	Belanja Sewa Peralatan dan Mesin	Rp31.769.600,00	Rp0,00	Rp0,00	Rp0,00	Rp26.262.600,00	Rp0,00	Rp26.262.600,00	Rp5.390.000,00	Rp0,00	Rp5.390.000,00	Rp31.652.600,00	Rp117.000,00
5.1.02.02.04.0036	Belanja Sewa Kendaraan Bermotor Penumpang	Rp26.379.600,00	Rp0,00	Rp0,00	Rp0,00	Rp26.262.600,00	Rp0,00	Rp26.262.600,00	Rp0,00	Rp0,00	Rp0,00	Rp26.262.600,00	Rp117.000,00
5.1.02.02.04.0117	Belanja Sewa Alat Kantor Lainnya	Rp5.390.000,00	Rp0,00	Rp0,00	Rp0,00	Rp0,00	Rp0,00	Rp0,00	Rp5.390.000,00	Rp0,00	Rp5.390.000,00	Rp5.390.000,00	Rp0,00
5.1.02.02.05	Belanja Sewa Gedung dan Bangunan	Rp0,00	Rp0,00	Rp0,00	Rp0,00	Rp0,00	Rp0,00	Rp0,00	Rp0,00	Rp0,00	Rp0,00	Rp0,00	Rp0,00
5.1.02.02.05.0009	Belanja Sewa Bangunan Gedung Tempat Pertemuan	Rp0,00	Rp0,00	Rp0,00	Rp0,00	Rp0,00	Rp0,00	Rp0,00	Rp0,00	Rp0,00	Rp0,00	Rp0,00	Rp0,00
5.1.02.04	Belanja Perjalanan Dinas	Rp351.725.000,00	Rp0,00	Rp0,00	Rp0,00	Rp168.085.000,00	Rp0,00	Rp168.085.000,00	Rp61.060.700,00	Rp17.497.280,00	Rp78.557.980,00	Rp246.642.980,00	Rp105.082.020,00
5.1.02.04.01	Belanja Perjalanan Dinas Dalam Negeri	Rp351.725.000,00	Rp0,00	Rp0,00	Rp0,00	Rp168.085.000,00	Rp0,00	Rp168.085.000,00	Rp61.060.700,00	Rp17.497.280,00	Rp78.557.980,00	Rp246.642.980,00	Rp105.082.020,00
5.1.02.04.01.0001	Belanja Perjalanan Dinas Biasa	Rp152.760.000,00	Rp0,00	Rp0,00	Rp0,00	Rp0,00	Rp0,00	Rp0,00	Rp61.060.700,00	Rp17.497.280,00	Rp78.557.980,00	Rp78.557.980,00	Rp74.202.020,00
5.1.02.04.01.0004	Belanja Perjalanan Dinas Paket Meeting Dalam Kota	Rp198.965.000,00	Rp0,00	Rp0,00	Rp0,00	Rp168.085.000,00	Rp0,00	Rp168.085.000,00	Rp0,00	Rp0,00	Rp0,00	Rp168.085.000,00	Rp30.880.000,00
4.01.04	PROGRAM KESEJAHTERAAN RAKYAT	Rp68.088.191.764,00	Rp0,00	Rp0,00	Rp0,00	Rp29.359.520.406,00	Rp19.602.365.706,00	Rp48.961.886.112,00	Rp2.401.840.061,00	Rp1.636.400.120,00	Rp4.038.240.181,00	Rp53.000.126.293,00	Rp15.088.065.471,00
4.01.04.1.01	Fasilitasi Pembinaan Mental Spiritual	Rp18.096.092.088,00	Rp0,00	Rp0,00	Rp0,00	Rp1.706.741.150,00	Rp457.099.738,00	Rp2.163.840.888,00	Rp2.197.654.950,00	Rp1.628.678.987,00	Rp3.826.333.937,00	Rp5.990.174.825,00	Rp12.105.917.263,00
4.01.04.1.01.0001	Pengelolaan Sarana dan Prasarana Spiritual	Rp17.541.811.336,00	Rp0,00	Rp0,00	Rp0,00	Rp1.493.258.690,00	Rp418.033.246,00	Rp1.911.291.936,00	Rp2.073.871.967,00	Rp1.624.080.800,00	Rp3.697.952.767,00	Rp5.609.244.703,00	Rp11.932.566.633,00
5.1	BELANJA OPERASI	Rp17.541.811.336,00	Rp0,00	Rp0,00	Rp0,00	Rp1.493.258.690,00	Rp418.033.246,00	Rp1.911.291.936,00	Rp2.073.871.967,00	Rp1.624.080.800,00	Rp3.697.952.767,00	Rp5.609.244.703,00	Rp11.932.566.633,00
5.1.02	Belanja Barang dan Jasa	Rp17.541.811.336,00	Rp0,00	Rp0,00	Rp0,00	Rp1.493.258.690,00	Rp418.033.246,00	Rp1.911.291.936,00	Rp2.073.871.967,00	Rp1.624.080.800,00	Rp3.697.952.767,00	Rp5.609.244.703,00	Rp11.932.566.633,00
5.1.02.01	Belanja Barang	Rp16.822.279.400,00	Rp0,00	Rp0,00	Rp0,00	Rp1.185.260.000,00	Rp398.500.000,00	Rp1.583.760.000,00	Rp1.993.069.538,00	Rp1.602.000.000,00	Rp3.595.069.538,00	Rp5.178.829.538,00	Rp11.643.449.862,00
5.1.02.01.01	Belanja Barang Pakai Habis	Rp16.822.279.400,00	Rp0,00	Rp0,00	Rp0,00	Rp1.185.260.000,00	Rp398.500.000,00	Rp1.583.760.000,00	Rp1.993.069.538,00	Rp1.602.000.000,00	Rp3.595.069.538,00	Rp5.178.829.538,00	Rp11.643.449.862,00
5.1.02.01.01.0024	Belanja Alat/Bahan untuk Kegiatan Kantor-Alat Tulis Kantor	Rp16.346.400,00	Rp0,00	Rp0,00	Rp0,00	Rp0,00	Rp0,00	Rp0,00	Rp5.980.007,00	Rp0,00	Rp5.980.007,00	Rp5.980.007,00	Rp10.366.393,00
5.1.02.01.01.0025	Belanja Alat/Bahan untuk Kegiatan	Rp36.152.000,00	Rp0,00	Rp0,00	Rp0,00	Rp0,00	Rp0,00	Rp0,00	Rp11.722.471,00	Rp0,00	Rp11.722.471,00	Rp11.722.471,00	Rp24.429.529,00

Kode Rekening	Uraian	Jumlah Anggaran	SPJ - LS Gaji			SPJ - LS Barang & Jasa			SPJ - UP/GU/TU			Jumlah SPJ (LS + UP/GU/TU) s.d Bulan ini	Sisa Pagu Anggaran
			s.d. Bulan Lalu	Bulan Ini	s.d. Bulan Ini	s.d. Bulan Lalu	Bulan Ini	s.d. Bulan Ini	s.d. Bulan Lalu	Bulan Ini	s.d. Bulan Ini		
1	2	3	4	5	6 = (4+5)	7	8	9 = (7+8)	10	11	12 = (10+11)	13 = (6+9+12)	14 = (3-13)
	Kantor- Kertas dan Cover												
5.1.02.01.01.0026	Belanja Alat/Bahan untuk Kegiatan Kantor- Bahan Cetak	Rp42.531.000,00	Rp0,00	Rp0,00	Rp0,00	Rp0,00	Rp0,00	Rp0,00	Rp9.742.060,00	Rp0,00	Rp9.742.060,00	Rp9.742.060,00	Rp32.788.940,00
5.1.02.01.01.0027	Belanja Alat/Bahan untuk Kegiatan Kantor-Benda Pos	Rp7.850.000,00	Rp0,00	Rp0,00	Rp0,00	Rp0,00	Rp0,00	Rp0,00	Rp5.000.000,00	Rp0,00	Rp5.000.000,00	Rp5.000.000,00	Rp2.850.000,00
5.1.02.01.01.0036	Belanja Alat/Bahan untuk Kegiatan Kantor-Alat/Bahan untuk Kegiatan Kantor Lainnya	Rp16.702.000.000,00	Rp0,00	Rp0,00	Rp0,00	Rp1.185.260.000,00	Rp398.500.000,00	Rp1.583.760.000,00	Rp1.945.000.000,00	Rp1.602.000.000,00	Rp3.547.000.000,00	Rp5.130.760.000,00	Rp11.571.240.000,00
5.1.02.01.01.0052	Belanja Makanan dan Minuman Rapat	Rp3.150.000,00	Rp0,00	Rp0,00	Rp0,00	Rp0,00	Rp0,00	Rp0,00	Rp1.612.500,00	Rp0,00	Rp1.612.500,00	Rp1.612.500,00	Rp1.537.500,00
5.1.02.01.01.0058	Belanja Makanan dan Minuman Aktivitas Lapangan	Rp14.250.000,00	Rp0,00	Rp0,00	Rp0,00	Rp0,00	Rp0,00	Rp0,00	Rp14.012.500,00	Rp0,00	Rp14.012.500,00	Rp14.012.500,00	Rp237.500,00
5.1.02.02	Belanja Jasa	Rp337.531.936,00	Rp0,00	Rp0,00	Rp0,00	Rp307.998.690,00	Rp19.533.246,00	Rp327.531.936,00	Rp0,00	Rp0,00	Rp0,00	Rp327.531.936,00	Rp10.000.000,00
5.1.02.02.01	Belanja Jasa Kantor	Rp302.669.856,00	Rp0,00	Rp0,00	Rp0,00	Rp284.690.490,00	Rp17.979.366,00	Rp302.669.856,00	Rp0,00	Rp0,00	Rp0,00	Rp302.669.856,00	Rp0,00
5.1.02.02.01.0026	Belanja Jasa Tenaga Administrasi	Rp302.669.856,00	Rp0,00	Rp0,00	Rp0,00	Rp284.690.490,00	Rp17.979.366,00	Rp302.669.856,00	Rp0,00	Rp0,00	Rp0,00	Rp302.669.856,00	Rp0,00
5.1.02.02.02	Belanja Iuran Jaminan/Asuransi	Rp24.862.080,00	Rp0,00	Rp0,00	Rp0,00	Rp23.308.200,00	Rp1.553.880,00	Rp24.862.080,00	Rp0,00	Rp0,00	Rp0,00	Rp24.862.080,00	Rp0,00
5.1.02.02.02.0005	Belanja Iuran Jaminan Kesehatan bagi Non ASN	Rp12.664.800,00	Rp0,00	Rp0,00	Rp0,00	Rp11.873.250,00	Rp791.550,00	Rp12.664.800,00	Rp0,00	Rp0,00	Rp0,00	Rp12.664.800,00	Rp0,00
5.1.02.02.02.0006	Belanja Iuran Jaminan Kecelakaan Kerja bagi Non ASN	Rp690.432,00	Rp0,00	Rp0,00	Rp0,00	Rp647.280,00	Rp43.152,00	Rp690.432,00	Rp0,00	Rp0,00	Rp0,00	Rp690.432,00	Rp0,00
5.1.02.02.02.0007	Belanja Iuran Jaminan Kematian bagi Non ASN	Rp863.040,00	Rp0,00	Rp0,00	Rp0,00	Rp809.100,00	Rp53.940,00	Rp863.040,00	Rp0,00	Rp0,00	Rp0,00	Rp863.040,00	Rp0,00
5.1.02.02.02.0010	Belanja Iuran Jaminan Hari Tua bagi Non ASN	Rp10.643.808,00	Rp0,00	Rp0,00	Rp0,00	Rp9.978.570,00	Rp665.238,00	Rp10.643.808,00	Rp0,00	Rp0,00	Rp0,00	Rp10.643.808,00	Rp0,00
5.1.02.02.04	Belanja Sewa Peralatan dan Mesin	Rp10.000.000,00	Rp0,00	Rp0,00	Rp0,00	Rp0,00	Rp0,00	Rp0,00	Rp0,00	Rp0,00	Rp0,00	Rp0,00	Rp10.000.000,00
5.1.02.02.04.0036	Belanja Sewa Kendaraan Bermotor Penumpang	Rp10.000.000,00	Rp0,00	Rp0,00	Rp0,00	Rp0,00	Rp0,00	Rp0,00	Rp0,00	Rp0,00	Rp0,00	Rp0,00	Rp10.000.000,00
5.1.02.04	Belanja Perjalanan Dinas	Rp382.000.000,00	Rp0,00	Rp0,00	Rp0,00	Rp0,00	Rp0,00	Rp0,00	Rp80.802.429,00	Rp22.080.800,00	Rp102.883.229,00	Rp102.883.229,00	Rp279.116.771,00
5.1.02.04.01	Belanja Perjalanan Dinas Dalam Negeri	Rp382.000.000,00	Rp0,00	Rp0,00	Rp0,00	Rp0,00	Rp0,00	Rp0,00	Rp80.802.429,00	Rp22.080.800,00	Rp102.883.229,00	Rp102.883.229,00	Rp279.116.771,00
5.1.02.04.01.0001	Belanja Perjalanan Dinas Biasa	Rp382.000.000,00	Rp0,00	Rp0,00	Rp0,00	Rp0,00	Rp0,00	Rp0,00	Rp80.802.429,00	Rp22.080.800,00	Rp102.883.229,00	Rp102.883.229,00	Rp279.116.771,00
4.01.04.1.01.0002	Fasilitasi Kelembagaan Bina Spiritual	Rp554.280.752,00	Rp0,00	Rp0,00	Rp0,00	Rp213.482.460,00	Rp39.066.492,00	Rp252.548.952,00	Rp123.782.983,00	Rp4.598.187,00	Rp128.381.170,00	Rp380.930.122,00	Rp173.350.630,00
5.1	BELANJA OPERASI	Rp554.280.752,00	Rp0,00	Rp0,00	Rp0,00	Rp213.482.460,00	Rp39.066.492,00	Rp252.548.952,00	Rp123.782.983,00	Rp4.598.187,00	Rp128.381.170,00	Rp380.930.122,00	Rp173.350.630,00
5.1.02	Belanja Barang dan Jasa	Rp554.280.752,00	Rp0,00	Rp0,00	Rp0,00	Rp213.482.460,00	Rp39.066.492,00	Rp252.548.952,00	Rp123.782.983,00	Rp4.598.187,00	Rp128.381.170,00	Rp380.930.122,00	Rp173.350.630,00
5.1.02.01	Belanja Barang	Rp138.961.800,00	Rp0,00	Rp0,00	Rp0,00	Rp0,00	Rp0,00	Rp0,00	Rp41.496.706,00	Rp1.800.000,00	Rp43.296.706,00	Rp43.296.706,00	Rp95.665.094,00

Kode Rekening	Uraian	Jumlah Anggaran	SPJ - LS Gaji			SPJ - LS Barang & Jasa			SPJ - UP/GU/TU			Jumlah SPJ (LS + UP/GU/TU) s.d Bulan ini	Sisa Pagu Anggaran
			s.d. Bulan Lalu	Bulan Ini	s.d. Bulan Ini	s.d. Bulan Lalu	Bulan Ini	s.d. Bulan Ini	s.d. Bulan Lalu	Bulan Ini	s.d. Bulan Ini		
1	2	3	4	5	6 = (4+5)	7	8	9 = (7+8)	10	11	12 = (10+11)	13 = (6+9+12)	14 = (3-13)
5.1.02.01.01	Belanja Barang Pakai Habis	Rp138.961.800,00	Rp0,00	Rp0,00	Rp0,00	Rp0,00	Rp0,00	Rp0,00	Rp41.496.706,00	Rp1.800.000,00	Rp43.296.706,00	Rp43.296.706,00	Rp95.665.094,00
5.1.02.01.01.0024	Belanja Alat/Bahan untuk Kegiatan Kantor-Alat Tulis Kantor	Rp6.195.300,00	Rp0,00	Rp0,00	Rp0,00	Rp0,00	Rp0,00	Rp0,00	Rp4.451.500,00	Rp0,00	Rp4.451.500,00	Rp4.451.500,00	Rp1.743.800,00
5.1.02.01.01.0025	Belanja Alat/Bahan untuk Kegiatan Kantor- Kertas dan Cover	Rp2.488.400,00	Rp0,00	Rp0,00	Rp0,00	Rp0,00	Rp0,00	Rp0,00	Rp2.237.256,00	Rp0,00	Rp2.237.256,00	Rp2.237.256,00	Rp251.144,00
5.1.02.01.01.0026	Belanja Alat/Bahan untuk Kegiatan Kantor- Bahan Cetak	Rp10.307.100,00	Rp0,00	Rp0,00	Rp0,00	Rp0,00	Rp0,00	Rp0,00	Rp7.212.950,00	Rp0,00	Rp7.212.950,00	Rp7.212.950,00	Rp3.094.150,00
5.1.02.01.01.0027	Belanja Alat/Bahan untuk Kegiatan Kantor-Benda Pos	Rp471.000,00	Rp0,00	Rp0,00	Rp0,00	Rp0,00	Rp0,00	Rp0,00	Rp300.000,00	Rp0,00	Rp300.000,00	Rp300.000,00	Rp171.000,00
5.1.02.01.01.0036	Belanja Alat/Bahan untuk Kegiatan Kantor-Alat/Bahan untuk Kegiatan Kantor Lainnya	Rp400.000,00	Rp0,00	Rp0,00	Rp0,00	Rp0,00	Rp0,00	Rp0,00	Rp400.000,00	Rp0,00	Rp400.000,00	Rp400.000,00	Rp0,00
5.1.02.01.01.0052	Belanja Makanan dan Minuman Rapat	Rp78.300.000,00	Rp0,00	Rp0,00	Rp0,00	Rp0,00	Rp0,00	Rp0,00	Rp15.750.000,00	Rp1.800.000,00	Rp17.550.000,00	Rp17.550.000,00	Rp60.750.000,00
5.1.02.01.01.0058	Belanja Makanan dan Minuman Aktivitas Lapangan	Rp40.800.000,00	Rp0,00	Rp0,00	Rp0,00	Rp0,00	Rp0,00	Rp0,00	Rp11.145.000,00	Rp0,00	Rp11.145.000,00	Rp11.145.000,00	Rp29.655.000,00
5.1.02.02	Belanja Jasa	Rp320.498.952,00	Rp0,00	Rp0,00	Rp0,00	Rp213.482.460,00	Rp39.066.492,00	Rp252.548.952,00	Rp26.149.731,00	Rp2.798.187,00	Rp28.947.918,00	Rp281.496.870,00	Rp39.002.082,00
5.1.02.02.01	Belanja Jasa Kantor	Rp301.352.392,00	Rp0,00	Rp0,00	Rp0,00	Rp197.943.660,00	Rp35.958.732,00	Rp233.902.392,00	Rp26.149.731,00	Rp2.798.187,00	Rp28.947.918,00	Rp262.850.310,00	Rp38.502.082,00
5.1.02.02.01.0003	Honorarium Narasumber atau Pembahas, Moderator, Pembawa Acara, dan Panitia	Rp28.800.000,00	Rp0,00	Rp0,00	Rp0,00	Rp12.150.000,00	Rp0,00	Rp12.150.000,00	Rp0,00	Rp0,00	Rp0,00	Rp12.150.000,00	Rp16.650.000,00
5.1.02.02.01.0026	Belanja Jasa Tenaga Administrasi	Rp221.752.392,00	Rp0,00	Rp0,00	Rp0,00	Rp185.793.660,00	Rp35.958.732,00	Rp221.752.392,00	Rp0,00	Rp0,00	Rp0,00	Rp221.752.392,00	Rp0,00
5.1.02.02.01.0059	Belanja Tagihan Telepon	Rp8.000.000,00	Rp0,00	Rp0,00	Rp0,00	Rp0,00	Rp0,00	Rp0,00	Rp3.646.493,00	Rp448.229,00	Rp4.094.722,00	Rp4.094.722,00	Rp3.905.278,00
5.1.02.02.01.0060	Belanja Tagihan Air	Rp800.000,00	Rp0,00	Rp0,00	Rp0,00	Rp0,00	Rp0,00	Rp0,00	Rp194.600,00	Rp24.200,00	Rp218.800,00	Rp218.800,00	Rp581.200,00
5.1.02.02.01.0061	Belanja Tagihan Listrik	Rp42.000.000,00	Rp0,00	Rp0,00	Rp0,00	Rp0,00	Rp0,00	Rp0,00	Rp22.308.638,00	Rp2.325.758,00	Rp24.634.396,00	Rp24.634.396,00	Rp17.365.604,00
5.1.02.02.02	Belanja Iuran Jaminan/Asuransi	Rp18.646.560,00	Rp0,00	Rp0,00	Rp0,00	Rp15.538.800,00	Rp3.107.760,00	Rp18.646.560,00	Rp0,00	Rp0,00	Rp0,00	Rp18.646.560,00	Rp0,00
5.1.02.02.02.0005	Belanja Iuran Jaminan Kesehatan bagi Non ASN	Rp9.498.600,00	Rp0,00	Rp0,00	Rp0,00	Rp7.915.500,00	Rp1.583.100,00	Rp9.498.600,00	Rp0,00	Rp0,00	Rp0,00	Rp9.498.600,00	Rp0,00
5.1.02.02.02.0006	Belanja Iuran Jaminan Kecelakaan Kerja bagi Non ASN	Rp517.824,00	Rp0,00	Rp0,00	Rp0,00	Rp431.520,00	Rp86.304,00	Rp517.824,00	Rp0,00	Rp0,00	Rp0,00	Rp517.824,00	Rp0,00
5.1.02.02.02.0007	Belanja Iuran Jaminan Kematian bagi Non ASN	Rp647.280,00	Rp0,00	Rp0,00	Rp0,00	Rp539.400,00	Rp107.880,00	Rp647.280,00	Rp0,00	Rp0,00	Rp0,00	Rp647.280,00	Rp0,00
5.1.02.02.02.0010	Belanja Iuran Jaminan Hari Tua bagi Non ASN	Rp7.982.856,00	Rp0,00	Rp0,00	Rp0,00	Rp6.652.380,00	Rp1.330.476,00	Rp7.982.856,00	Rp0,00	Rp0,00	Rp0,00	Rp7.982.856,00	Rp0,00
5.1.02.02.05	Belanja Sewa Gedung dan	Rp500.000,00	Rp0,00	Rp0,00	Rp0,00	Rp0,00	Rp0,00	Rp0,00	Rp0,00	Rp0,00	Rp0,00	Rp0,00	Rp500.000,00

Kode Rekening	Uraian	Jumlah Anggaran	SPJ - LS Gaji			SPJ - LS Barang & Jasa			SPJ - UP/GU/TU			Jumlah SPJ (LS + UP/GU/TU) s.d Bulan ini	Sisa Pagu Anggaran
			s.d. Bulan Lalu	Bulan Ini	s.d. Bulan Ini	s.d. Bulan Lalu	Bulan Ini	s.d. Bulan Ini	s.d. Bulan Lalu	Bulan Ini	s.d. Bulan Ini		
1	2	3	4	5	6 = (4+5)	7	8	9 = (7+8)	10	11	12 = (10+11)	13 = (6+9+12)	14 = (3-13)
	Bangunan												
5.1.02.02.05.0009	Belanja Sewa Bangunan Gedung Tempat Pertemuan	Rp500.000,00	Rp0,00	Rp0,00	Rp0,00	Rp0,00	Rp0,00	Rp0,00	Rp0,00	Rp0,00	Rp0,00	Rp0,00	Rp500.000,00
5.1.02.04	Belanja Perjalanan Dinas	Rp94.820.000,00	Rp0,00	Rp0,00	Rp0,00	Rp0,00	Rp0,00	Rp0,00	Rp56.136.546,00	Rp0,00	Rp56.136.546,00	Rp56.136.546,00	Rp38.683.454,00
5.1.02.04.01	Belanja Perjalanan Dinas Dalam Negeri	Rp94.820.000,00	Rp0,00	Rp0,00	Rp0,00	Rp0,00	Rp0,00	Rp0,00	Rp56.136.546,00	Rp0,00	Rp56.136.546,00	Rp56.136.546,00	Rp38.683.454,00
5.1.02.04.01.0001	Belanja Perjalanan Dinas Biasa	Rp85.620.000,00	Rp0,00	Rp0,00	Rp0,00	Rp0,00	Rp0,00	Rp0,00	Rp46.936.546,00	Rp0,00	Rp46.936.546,00	Rp46.936.546,00	Rp38.683.454,00
5.1.02.04.01.0004	Belanja Perjalanan Dinas Paket Meeting Dalam Kota	Rp9.200.000,00	Rp0,00	Rp0,00	Rp0,00	Rp0,00	Rp0,00	Rp0,00	Rp9.200.000,00	Rp0,00	Rp9.200.000,00	Rp9.200.000,00	Rp0,00
4.01.04.1.02	Fasilitasi Pengembangan Kesejahteraan Rakyat Pelayanan Dasar	Rp49.992.099.676,00	Rp0,00	Rp0,00	Rp0,00	Rp27.652.779.256,00	Rp19.145.265.968,00	Rp46.798.045.224,00	Rp204.185.111,00	Rp7.721.133,00	Rp211.906.244,00	Rp47.009.951.468,00	Rp2.982.148.208,00
4.01.04.1.02.0003	Fasilitasi, Koordinasi dan Sinkronisasi, Evaluasi dan Capaian Kinerja Kebijakan Kesejahteraan Rakyat Bidang Sosial	Rp49.992.099.676,00	Rp0,00	Rp0,00	Rp0,00	Rp27.652.779.256,00	Rp19.145.265.968,00	Rp46.798.045.224,00	Rp204.185.111,00	Rp7.721.133,00	Rp211.906.244,00	Rp47.009.951.468,00	Rp2.982.148.208,00
5.1	BELANJA OPERASI	Rp49.992.099.676,00	Rp0,00	Rp0,00	Rp0,00	Rp27.652.779.256,00	Rp19.145.265.968,00	Rp46.798.045.224,00	Rp204.185.111,00	Rp7.721.133,00	Rp211.906.244,00	Rp47.009.951.468,00	Rp2.982.148.208,00
5.1.02	Belanja Barang dan Jasa	Rp3.749.349.676,00	Rp0,00	Rp0,00	Rp0,00	Rp1.822.529.256,00	Rp1.476.265.968,00	Rp3.298.795.224,00	Rp204.185.111,00	Rp7.721.133,00	Rp211.906.244,00	Rp3.510.701.468,00	Rp238.648.208,00
5.1.02.01	Belanja Barang	Rp333.161.900,00	Rp0,00	Rp0,00	Rp0,00	Rp139.999.940,00	Rp0,00	Rp139.999.940,00	Rp133.390.149,00	Rp1.598.000,00	Rp134.988.149,00	Rp274.988.089,00	Rp58.173.811,00
5.1.02.01.01	Belanja Barang Pakai Habis	Rp333.161.900,00	Rp0,00	Rp0,00	Rp0,00	Rp139.999.940,00	Rp0,00	Rp139.999.940,00	Rp133.390.149,00	Rp1.598.000,00	Rp134.988.149,00	Rp274.988.089,00	Rp58.173.811,00
5.1.02.01.01.0024	Belanja Alat/Bahan untuk Kegiatan Kantor-Alat Tulis Kantor	Rp18.973.500,00	Rp0,00	Rp0,00	Rp0,00	Rp0,00	Rp0,00	Rp0,00	Rp7.235.506,00	Rp0,00	Rp7.235.506,00	Rp7.235.506,00	Rp11.737.994,00
5.1.02.01.01.0025	Belanja Alat/Bahan untuk Kegiatan Kantor- Kertas dan Cover	Rp11.602.000,00	Rp0,00	Rp0,00	Rp0,00	Rp0,00	Rp0,00	Rp0,00	Rp10.498.550,00	Rp0,00	Rp10.498.550,00	Rp10.498.550,00	Rp1.103.450,00
5.1.02.01.01.0026	Belanja Alat/Bahan untuk Kegiatan Kantor- Bahan Cetak	Rp10.913.400,00	Rp0,00	Rp0,00	Rp0,00	Rp0,00	Rp0,00	Rp0,00	Rp6.959.120,00	Rp0,00	Rp6.959.120,00	Rp6.959.120,00	Rp3.954.280,00
5.1.02.01.01.0027	Belanja Alat/Bahan untuk Kegiatan Kantor-Benda Pos	Rp15.700.000,00	Rp0,00	Rp0,00	Rp0,00	Rp0,00	Rp0,00	Rp0,00	Rp10.000.000,00	Rp0,00	Rp10.000.000,00	Rp10.000.000,00	Rp5.700.000,00
5.1.02.01.01.0030	Belanja Alat/Bahan untuk Kegiatan Kantor-Perabot Kantor	Rp6.336.300,00	Rp0,00	Rp0,00	Rp0,00	Rp0,00	Rp0,00	Rp0,00	Rp6.336.294,00	Rp0,00	Rp6.336.294,00	Rp6.336.294,00	Rp6,00
5.1.02.01.01.0036	Belanja Alat/Bahan untuk Kegiatan Kantor-Alat/Bahan untuk Kegiatan Kantor Lainnya	Rp64.861.700,00	Rp0,00	Rp0,00	Rp0,00	Rp0,00	Rp0,00	Rp0,00	Rp27.620.699,00	Rp1.598.000,00	Rp29.218.699,00	Rp29.218.699,00	Rp35.643.001,00
5.1.02.01.01.0039	Belanja Barang untuk Dijual/Diserahkan kepada Masyarakat	Rp160.000.000,00	Rp0,00	Rp0,00	Rp0,00	Rp139.999.940,00	Rp0,00	Rp139.999.940,00	Rp19.999.980,00	Rp0,00	Rp19.999.980,00	Rp159.999.920,00	Rp80,00

Kode Rekening	Uraian	Jumlah Anggaran	SPJ - LS Gaji			SPJ - LS Barang & Jasa			SPJ - UP/GU/TU			Jumlah SPJ (LS + UP/GU/TU) s.d Bulan ini	Sisa Pagu Anggaran
			s.d. Bulan Lalu	Bulan Ini	s.d. Bulan Ini	s.d. Bulan Lalu	Bulan Ini	s.d. Bulan Ini	s.d. Bulan Lalu	Bulan Ini	s.d. Bulan Ini		
1	2	3	4	5	6 = (4+5)	7	8	9 = (7+8)	10	11	12 = (10+11)	13 = (6+9+12)	14 = (3-13)
5.1.02.01.01.0052	Belanja Makanan dan Minuman Rapat	Rp8.775.000,00	Rp0,00	Rp0,00	Rp0,00	Rp0,00	Rp0,00	Rp0,00	Rp8.740.000,00	Rp0,00	Rp8.740.000,00	Rp8.740.000,00	Rp35.000,00
5.1.02.01.01.0058	Belanja Makanan dan Minuman Aktivitas Lapangan	Rp36.000.000,00	Rp0,00	Rp0,00	Rp0,00	Rp0,00	Rp0,00	Rp0,00	Rp36.000.000,00	Rp0,00	Rp36.000.000,00	Rp36.000.000,00	Rp0,00
5.1.02.02	Belanja Jasa	Rp1.244.187.776,00	Rp0,00	Rp0,00	Rp0,00	Rp926.529.316,00	Rp156.265.968,00	Rp1.082.795.284,00	Rp46.794.962,00	Rp1.323.133,00	Rp48.118.095,00	Rp1.130.913.379,00	Rp113.274.397,00
5.1.02.02.01	Belanja Jasa Kantor	Rp1.063.510.496,00	Rp0,00	Rp0,00	Rp0,00	Rp855.050.836,00	Rp143.834.928,00	Rp998.885.764,00	Rp19.645.062,00	Rp1.323.133,00	Rp20.968.195,00	Rp1.019.853.959,00	Rp43.656.537,00
5.1.02.02.01.0026	Belanja Jasa Tenaga Administrasi	Rp258.711.124,00	Rp0,00	Rp0,00	Rp0,00	Rp210.766.148,00	Rp29.965.610,00	Rp240.731.758,00	Rp0,00	Rp0,00	Rp0,00	Rp240.731.758,00	Rp17.979.366,00
5.1.02.02.01.0030	Belanja Jasa Tenaga Kebersihan	Rp776.133.372,00	Rp0,00	Rp0,00	Rp0,00	Rp644.284.688,00	Rp113.869.318,00	Rp758.154.006,00	Rp0,00	Rp0,00	Rp0,00	Rp758.154.006,00	Rp17.979.366,00
5.1.02.02.01.0059	Belanja Tagihan Telepon	Rp9.200.000,00	Rp0,00	Rp0,00	Rp0,00	Rp0,00	Rp0,00	Rp0,00	Rp6.389.846,00	Rp626.133,00	Rp7.015.979,00	Rp7.015.979,00	Rp2.184.021,00
5.1.02.02.01.0060	Belanja Tagihan Air	Rp2.000.000,00	Rp0,00	Rp0,00	Rp0,00	Rp0,00	Rp0,00	Rp0,00	Rp850.000,00	Rp84.900,00	Rp934.900,00	Rp934.900,00	Rp1.065.100,00
5.1.02.02.01.0061	Belanja Tagihan Listrik	Rp11.400.000,00	Rp0,00	Rp0,00	Rp0,00	Rp0,00	Rp0,00	Rp0,00	Rp8.754.516,00	Rp247.030,00	Rp9.001.546,00	Rp9.001.546,00	Rp2.398.454,00
5.1.02.02.01.0062	Belanja Langganan Jurnal/Surat Kabar/Majalah	Rp6.066.000,00	Rp0,00	Rp0,00	Rp0,00	Rp0,00	Rp0,00	Rp0,00	Rp3.650.700,00	Rp365.070,00	Rp4.015.770,00	Rp4.015.770,00	Rp2.050.230,00
5.1.02.02.02	Belanja Iuran Jaminan/Asuransi	Rp87.017.280,00	Rp0,00	Rp0,00	Rp0,00	Rp71.478.480,00	Rp12.431.040,00	Rp83.909.520,00	Rp0,00	Rp0,00	Rp0,00	Rp83.909.520,00	Rp3.107.760,00
5.1.02.02.02.0005	Belanja Iuran Jaminan Kesehatan bagi Non ASN	Rp44.326.800,00	Rp0,00	Rp0,00	Rp0,00	Rp36.411.300,00	Rp6.332.400,00	Rp42.743.700,00	Rp0,00	Rp0,00	Rp0,00	Rp42.743.700,00	Rp1.583.100,00
5.1.02.02.02.0006	Belanja Iuran Jaminan Kecelakaan Kerja bagi Non ASN	Rp2.416.512,00	Rp0,00	Rp0,00	Rp0,00	Rp1.984.992,00	Rp345.216,00	Rp2.330.208,00	Rp0,00	Rp0,00	Rp0,00	Rp2.330.208,00	Rp86.304,00
5.1.02.02.02.0007	Belanja Iuran Jaminan Kematian bagi Non ASN	Rp3.020.640,00	Rp0,00	Rp0,00	Rp0,00	Rp2.481.240,00	Rp431.520,00	Rp2.912.760,00	Rp0,00	Rp0,00	Rp0,00	Rp2.912.760,00	Rp107.880,00
5.1.02.02.02.0010	Belanja Iuran Jaminan Hari Tua bagi Non ASN	Rp37.253.328,00	Rp0,00	Rp0,00	Rp0,00	Rp30.600.948,00	Rp5.321.904,00	Rp35.922.852,00	Rp0,00	Rp0,00	Rp0,00	Rp35.922.852,00	Rp1.330.476,00
5.1.02.02.04	Belanja Sewa Peralatan dan Mesin	Rp93.660.000,00	Rp0,00	Rp0,00	Rp0,00	Rp0,00	Rp0,00	Rp0,00	Rp27.149.900,00	Rp0,00	Rp27.149.900,00	Rp27.149.900,00	Rp66.510.100,00
5.1.02.02.04.0117	Belanja Sewa Alat Kantor Lainnya	Rp51.160.000,00	Rp0,00	Rp0,00	Rp0,00	Rp0,00	Rp0,00	Rp0,00	Rp11.324.900,00	Rp0,00	Rp11.324.900,00	Rp11.324.900,00	Rp39.835.100,00
5.1.02.02.04.0132	Belanja Sewa Peralatan Studio Audio	Rp42.500.000,00	Rp0,00	Rp0,00	Rp0,00	Rp0,00	Rp0,00	Rp0,00	Rp15.825.000,00	Rp0,00	Rp15.825.000,00	Rp15.825.000,00	Rp26.675.000,00
5.1.02.04	Belanja Perjalanan Dinas	Rp72.000.000,00	Rp0,00	Rp0,00	Rp0,00	Rp0,00	Rp0,00	Rp0,00	Rp24.000.000,00	Rp4.800.000,00	Rp28.800.000,00	Rp28.800.000,00	Rp43.200.000,00
5.1.02.04.01	Belanja Perjalanan Dinas Dalam Negeri	Rp72.000.000,00	Rp0,00	Rp0,00	Rp0,00	Rp0,00	Rp0,00	Rp0,00	Rp24.000.000,00	Rp4.800.000,00	Rp28.800.000,00	Rp28.800.000,00	Rp43.200.000,00
5.1.02.04.01.0001	Belanja Perjalanan Dinas Biasa	Rp72.000.000,00	Rp0,00	Rp0,00	Rp0,00	Rp0,00	Rp0,00	Rp0,00	Rp24.000.000,00	Rp4.800.000,00	Rp28.800.000,00	Rp28.800.000,00	Rp43.200.000,00
5.1.02.05	Belanja Uang dan/atau Jasa untuk Diberikan kepada Pihak Ketiga/Pihak Lain/Masyarakat	Rp2.100.000.000,00	Rp0,00	Rp0,00	Rp0,00	Rp756.000.000,00	Rp1.320.000.000,00	Rp2.076.000.000,00	Rp0,00	Rp0,00	Rp0,00	Rp2.076.000.000,00	Rp24.000.000,00
5.1.02.05.01	Belanja Uang yang Diberikan kepada Pihak Ketiga/Pihak Lain/Masyarakat	Rp2.100.000.000,00	Rp0,00	Rp0,00	Rp0,00	Rp756.000.000,00	Rp1.320.000.000,00	Rp2.076.000.000,00	Rp0,00	Rp0,00	Rp0,00	Rp2.076.000.000,00	Rp24.000.000,00

Kode Rekening	Uraian	Jumlah Anggaran	SPJ - LS Gaji			SPJ - LS Barang & Jasa			SPJ - UP/GU/TU			Jumlah SPJ (LS + UP/GU/TU) s.d Bulan ini	Sisa Pagu Anggaran
			s.d. Bulan Lalu	Bulan Ini	s.d. Bulan Ini	s.d. Bulan Lalu	Bulan Ini	s.d. Bulan Ini	s.d. Bulan Lalu	Bulan Ini	s.d. Bulan Ini		
1	2	3	4	5	6 = (4+5)	7	8	9 = (7+8)	10	11	12 = (10+11)	13 = (6+9+12)	14 = (3-13)
5.1.02.05.01.0002	Belanja Penghargaan atas Suatu Prestasi	Rp2.100.000.000,00	Rp0,00	Rp0,00	Rp0,00	Rp756.000.000,00	Rp1.320.000.000,00	Rp2.076.000.000,00	Rp0,00	Rp0,00	Rp0,00	Rp2.076.000.000,00	Rp24.000.000,00
5.1.05	Belanja Hibah	Rp46.242.750.000,00	Rp0,00	Rp0,00	Rp0,00	Rp25.830.250.000,00	Rp17.669.000.000,00	Rp43.499.250.000,00	Rp0,00	Rp0,00	Rp0,00	Rp43.499.250.000,00	Rp2.743.500.000,00
5.1.05.05	Belanja Hibah kepada Badan, Lembaga, Organisasi Kemasyarakatan yang Berbadan Hukum Indonesia	Rp46.242.750.000,00	Rp0,00	Rp0,00	Rp0,00	Rp25.830.250.000,00	Rp17.669.000.000,00	Rp43.499.250.000,00	Rp0,00	Rp0,00	Rp0,00	Rp43.499.250.000,00	Rp2.743.500.000,00
5.1.05.05.03	Belanja Hibah kepada Badan dan Lembaga Nirlaba, Sukarela Bersifat Sosial Kemasyarakatan	Rp46.242.750.000,00	Rp0,00	Rp0,00	Rp0,00	Rp25.830.250.000,00	Rp17.669.000.000,00	Rp43.499.250.000,00	Rp0,00	Rp0,00	Rp0,00	Rp43.499.250.000,00	Rp2.743.500.000,00
5.1.05.05.03.0001	Belanja Hibah Uang kepada Badan dan Lembaga Nirlaba, Sukarela Bersifat Sosial Kemasyarakatan	Rp46.242.750.000,00	Rp0,00	Rp0,00	Rp0,00	Rp25.830.250.000,00	Rp17.669.000.000,00	Rp43.499.250.000,00	Rp0,00	Rp0,00	Rp0,00	Rp43.499.250.000,00	Rp2.743.500.000,00
Biro Umum dan Protokol		Rp115.444.290.003,00	Rp0,00	Rp0,00	Rp0,00	Rp43.500.191.912,00	Rp19.649.865.661,00	Rp63.150.057.573,00	Rp19.808.204.464,00	Rp4.646.889.463,00	Rp24.455.093.927,00	Rp87.605.151.500,00	Rp27.839.138.503,00
2.24.02	PROGRAM PENGELOLAAN ARSIP	Rp576.120.481,00	Rp0,00	Rp0,00	Rp0,00	Rp259.765.575,00	Rp109.205.654,00	Rp368.971.229,00	Rp88.903.430,00	Rp60.255.713,00	Rp149.159.143,00	Rp518.130.372,00	Rp57.990.109,00
2.24.02.1.01	Pengelolaan Arsip Dinamis Provinsi	Rp318.729.951,00	Rp0,00	Rp0,00	Rp0,00	Rp152.499.345,00	Rp71.971.504,00	Rp224.470.849,00	Rp42.268.000,00	Rp38.008.702,00	Rp80.276.702,00	Rp304.747.551,00	Rp13.982.400,00
2.24.02.1.01.0006	Penciptaan dan Pemeliharaan Arsip Dinamis	Rp318.729.951,00	Rp0,00	Rp0,00	Rp0,00	Rp152.499.345,00	Rp71.971.504,00	Rp224.470.849,00	Rp42.268.000,00	Rp38.008.702,00	Rp80.276.702,00	Rp304.747.551,00	Rp13.982.400,00
5.1	BELANJA OPERASI	Rp318.729.951,00	Rp0,00	Rp0,00	Rp0,00	Rp152.499.345,00	Rp71.971.504,00	Rp224.470.849,00	Rp42.268.000,00	Rp38.008.702,00	Rp80.276.702,00	Rp304.747.551,00	Rp13.982.400,00
5.1.02	Belanja Barang dan Jasa	Rp318.729.951,00	Rp0,00	Rp0,00	Rp0,00	Rp152.499.345,00	Rp71.971.504,00	Rp224.470.849,00	Rp42.268.000,00	Rp38.008.702,00	Rp80.276.702,00	Rp304.747.551,00	Rp13.982.400,00
5.1.02.01	Belanja Barang	Rp133.267.360,00	Rp0,00	Rp0,00	Rp0,00	Rp0,00	Rp52.438.258,00	Rp52.438.258,00	Rp29.203.000,00	Rp38.008.702,00	Rp67.211.702,00	Rp119.649.960,00	Rp13.617.400,00
5.1.02.01.01	Belanja Barang Pakai Habis	Rp133.267.360,00	Rp0,00	Rp0,00	Rp0,00	Rp0,00	Rp52.438.258,00	Rp52.438.258,00	Rp29.203.000,00	Rp38.008.702,00	Rp67.211.702,00	Rp119.649.960,00	Rp13.617.400,00
5.1.02.01.01.0024	Belanja Alat/Bahan untuk Kegiatan Kantor-Alat Tulis Kantor	Rp53.063.800,00	Rp0,00	Rp0,00	Rp0,00	Rp0,00	Rp52.438.258,00	Rp52.438.258,00	Rp0,00	Rp0,00	Rp0,00	Rp52.438.258,00	Rp625.542,00
5.1.02.01.01.0025	Belanja Alat/Bahan untuk Kegiatan Kantor- Kertas dan Cover	Rp12.472.400,00	Rp0,00	Rp0,00	Rp0,00	Rp0,00	Rp0,00	Rp0,00	Rp5.664.000,00	Rp5.667.427,00	Rp11.331.427,00	Rp11.331.427,00	Rp1.140.973,00
5.1.02.01.01.0026	Belanja Alat/Bahan untuk Kegiatan Kantor- Bahan Cetak	Rp12.484.960,00	Rp0,00	Rp0,00	Rp0,00	Rp0,00	Rp0,00	Rp0,00	Rp0,00	Rp8.131.281,00	Rp8.131.281,00	Rp8.131.281,00	Rp4.353.679,00
5.1.02.01.01.0027	Belanja Alat/Bahan untuk Kegiatan Kantor-Benda Pos	Rp2.355.000,00	Rp0,00	Rp0,00	Rp0,00	Rp0,00	Rp0,00	Rp0,00	Rp1.500.000,00	Rp0,00	Rp1.500.000,00	Rp1.500.000,00	Rp855.000,00
5.1.02.01.01.0029	Belanja Alat/Bahan untuk Kegiatan Kantor-Bahan Komputer	Rp749.200,00	Rp0,00	Rp0,00	Rp0,00	Rp0,00	Rp0,00	Rp0,00	Rp720.000,00	Rp0,00	Rp720.000,00	Rp720.000,00	Rp29.200,00
5.1.02.01.01.0030	Belanja Alat/Bahan untuk Kegiatan Kantor-Perabot Kantor	Rp16.140.000,00	Rp0,00	Rp0,00	Rp0,00	Rp0,00	Rp0,00	Rp0,00	Rp6.000.000,00	Rp5.999.994,00	Rp11.999.994,00	Rp11.999.994,00	Rp4.140.006,00
5.1.02.01.01.0036	Belanja Alat/Bahan untuk Kegiatan Kantor-Alat/Bahan untuk Kegiatan	Rp2.876.000,00	Rp0,00	Rp0,00	Rp0,00	Rp0,00	Rp0,00	Rp0,00	Rp1.084.000,00	Rp0,00	Rp1.084.000,00	Rp1.084.000,00	Rp1.792.000,00

Kode Rekening	Uraian	Jumlah Anggaran	SPJ - LS Gaji			SPJ - LS Barang & Jasa			SPJ - UP/GU/TU			Jumlah SPJ (LS + UP/GU/TU) s.d Bulan ini	Sisa Pagu Anggaran
			s.d. Bulan Lalu	Bulan Ini	s.d. Bulan Ini	s.d. Bulan Lalu	Bulan Ini	s.d. Bulan Ini	s.d. Bulan Lalu	Bulan Ini	s.d. Bulan Ini		
1	2	3	4	5	6 = (4+5)	7	8	9 = (7+8)	10	11	12 = (10+11)	13 = (6+9+12)	14 = (3-13)
	Kantor Lainnya												
5.1.02.01.01.0037	Belanja Obat-Obatan-Obat	Rp8.376.000,00	Rp0,00	Rp0,00	Rp0,00	Rp0,00	Rp0,00	Rp0,00	Rp7.800.000,00	Rp0,00	Rp7.800.000,00	Rp7.800.000,00	Rp576.000,00
5.1.02.01.01.0052	Belanja Makanan dan Minuman Rapat	Rp24.750.000,00	Rp0,00	Rp0,00	Rp0,00	Rp0,00	Rp0,00	Rp0,00	Rp6.435.000,00	Rp18.210.000,00	Rp24.645.000,00	Rp24.645.000,00	Rp105.000,00
5.1.02.02	Belanja Jasa	Rp185.462.591,00	Rp0,00	Rp0,00	Rp0,00	Rp152.499.345,00	Rp19.533.246,00	Rp172.032.591,00	Rp13.065.000,00	Rp0,00	Rp13.065.000,00	Rp185.097.591,00	Rp365.000,00
5.1.02.02.01	Belanja Jasa Kantor	Rp172.254.611,00	Rp0,00	Rp0,00	Rp0,00	Rp140.845.245,00	Rp17.979.366,00	Rp158.824.611,00	Rp13.065.000,00	Rp0,00	Rp13.065.000,00	Rp171.889.611,00	Rp365.000,00
5.1.02.02.01.0026	Belanja Jasa Tenaga Administrasi	Rp158.824.611,00	Rp0,00	Rp0,00	Rp0,00	Rp140.845.245,00	Rp17.979.366,00	Rp158.824.611,00	Rp0,00	Rp0,00	Rp0,00	Rp158.824.611,00	Rp0,00
5.1.02.02.01.0052	Belanja Jasa Pembersihan, Pengendalian Hama, dan Fumigasi	Rp13.430.000,00	Rp0,00	Rp0,00	Rp0,00	Rp0,00	Rp0,00	Rp0,00	Rp13.065.000,00	Rp0,00	Rp13.065.000,00	Rp13.065.000,00	Rp365.000,00
5.1.02.02.02	Belanja Iuran Jaminan/Asuransi	Rp13.207.980,00	Rp0,00	Rp0,00	Rp0,00	Rp11.654.100,00	Rp1.553.880,00	Rp13.207.980,00	Rp0,00	Rp0,00	Rp0,00	Rp13.207.980,00	Rp0,00
5.1.02.02.02.0005	Belanja Iuran Jaminan Kesehatan bagi Non ASN	Rp6.728.175,00	Rp0,00	Rp0,00	Rp0,00	Rp5.936.625,00	Rp791.550,00	Rp6.728.175,00	Rp0,00	Rp0,00	Rp0,00	Rp6.728.175,00	Rp0,00
5.1.02.02.02.0006	Belanja Iuran Jaminan Kecelakaan Kerja bagi Non ASN	Rp366.792,00	Rp0,00	Rp0,00	Rp0,00	Rp323.640,00	Rp43.152,00	Rp366.792,00	Rp0,00	Rp0,00	Rp0,00	Rp366.792,00	Rp0,00
5.1.02.02.02.0007	Belanja Iuran Jaminan Kematian bagi Non ASN	Rp458.490,00	Rp0,00	Rp0,00	Rp0,00	Rp404.550,00	Rp53.940,00	Rp458.490,00	Rp0,00	Rp0,00	Rp0,00	Rp458.490,00	Rp0,00
5.1.02.02.02.0010	Belanja Iuran Jaminan Hari Tua bagi Non ASN	Rp5.654.523,00	Rp0,00	Rp0,00	Rp0,00	Rp4.989.285,00	Rp665.238,00	Rp5.654.523,00	Rp0,00	Rp0,00	Rp0,00	Rp5.654.523,00	Rp0,00
2.24.02.1.03	Pengelolaan Simpul Jaringan dalam Sistem Informasi Kearsipan Nasional Tingkat Provinsi	Rp257.390.530,00	Rp0,00	Rp0,00	Rp0,00	Rp107.266.230,00	Rp37.234.150,00	Rp144.500.380,00	Rp46.635.430,00	Rp22.247.011,00	Rp68.882.441,00	Rp213.382.821,00	Rp44.007.709,00
2.24.02.1.03.0001	Penyediaan Informasi, Akses dan Layanan Kearsipan Tingkat Daerah Provinsi Melalui JIKN	Rp49.957.500,00	Rp0,00	Rp0,00	Rp0,00	Rp3.600.000,00	Rp13.035.000,00	Rp16.635.000,00	Rp12.350.332,00	Rp6.012.009,00	Rp18.362.341,00	Rp34.997.341,00	Rp14.960.159,00
5.1	BELANJA OPERASI	Rp49.957.500,00	Rp0,00	Rp0,00	Rp0,00	Rp3.600.000,00	Rp13.035.000,00	Rp16.635.000,00	Rp12.350.332,00	Rp6.012.009,00	Rp18.362.341,00	Rp34.997.341,00	Rp14.960.159,00
5.1.02	Belanja Barang dan Jasa	Rp49.957.500,00	Rp0,00	Rp0,00	Rp0,00	Rp3.600.000,00	Rp13.035.000,00	Rp16.635.000,00	Rp12.350.332,00	Rp6.012.009,00	Rp18.362.341,00	Rp34.997.341,00	Rp14.960.159,00
5.1.02.01	Belanja Barang	Rp46.357.500,00	Rp0,00	Rp0,00	Rp0,00	Rp0,00	Rp13.035.000,00	Rp13.035.000,00	Rp12.350.332,00	Rp6.012.009,00	Rp18.362.341,00	Rp31.397.341,00	Rp14.960.159,00
5.1.02.01.01	Belanja Barang Pakai Habis	Rp46.357.500,00	Rp0,00	Rp0,00	Rp0,00	Rp0,00	Rp13.035.000,00	Rp13.035.000,00	Rp12.350.332,00	Rp6.012.009,00	Rp18.362.341,00	Rp31.397.341,00	Rp14.960.159,00
5.1.02.01.01.0024	Belanja Alat/Bahan untuk Kegiatan Kantor-Alat Tulis Kantor	Rp8.028.000,00	Rp0,00	Rp0,00	Rp0,00	Rp0,00	Rp0,00	Rp0,00	Rp3.658.892,00	Rp720.000,00	Rp4.378.892,00	Rp4.378.892,00	Rp3.649.108,00
5.1.02.01.01.0025	Belanja Alat/Bahan untuk Kegiatan Kantor- Kertas dan Cover	Rp6.188.000,00	Rp0,00	Rp0,00	Rp0,00	Rp0,00	Rp0,00	Rp0,00	Rp2.808.000,00	Rp2.652.009,00	Rp5.460.009,00	Rp5.460.009,00	Rp727.991,00
5.1.02.01.01.0026	Belanja Alat/Bahan untuk Kegiatan Kantor- Bahan Cetak	Rp4.392.300,00	Rp0,00	Rp0,00	Rp0,00	Rp0,00	Rp0,00	Rp0,00	Rp2.538.440,00	Rp0,00	Rp2.538.440,00	Rp2.538.440,00	Rp1.853.860,00

Kode Rekening	Uraian	Jumlah Anggaran	SPJ - LS Gaji			SPJ - LS Barang & Jasa			SPJ - UP/GU/TU			Jumlah SPJ (LS + UP/GU/TU) s.d Bulan ini	Sisa Pagu Anggaran
			s.d. Bulan Lalu	Bulan Ini	s.d. Bulan Ini	s.d. Bulan Lalu	Bulan Ini	s.d. Bulan Ini	s.d. Bulan Lalu	Bulan Ini	s.d. Bulan Ini		
1	2	3	4	5	6 = (4+5)	7	8	9 = (7+8)	10	11	12 = (10+11)	13 = (6+9+12)	14 = (3-13)
5.1.02.01.01.0029	Belanja Alat/Bahan untuk Kegiatan Kantor-Bahan Komputer	Rp749.200,00	Rp0,00	Rp0,00	Rp0,00	Rp0,00	Rp0,00	Rp0,00	Rp720.000,00	Rp0,00	Rp720.000,00	Rp720.000,00	Rp29.200,00
5.1.02.01.01.0052	Belanja Makanan dan Minuman Rapat	Rp27.000.000,00	Rp0,00	Rp0,00	Rp0,00	Rp0,00	Rp13.035.000,00	Rp13.035.000,00	Rp2.625.000,00	Rp2.640.000,00	Rp5.265.000,00	Rp18.300.000,00	Rp8.700.000,00
5.1.02.02	Belanja Jasa	Rp3.600.000,00	Rp0,00	Rp0,00	Rp0,00	Rp3.600.000,00	Rp0,00	Rp3.600.000,00	Rp0,00	Rp0,00	Rp0,00	Rp3.600.000,00	Rp0,00
5.1.02.02.01	Belanja Jasa Kantor	Rp3.600.000,00	Rp0,00	Rp0,00	Rp0,00	Rp3.600.000,00	Rp0,00	Rp3.600.000,00	Rp0,00	Rp0,00	Rp0,00	Rp3.600.000,00	Rp0,00
5.1.02.02.01.0003	Honorarium Narasumber atau Pembahas, Moderator, Pembawa Acara, dan Panitia	Rp3.600.000,00	Rp0,00	Rp0,00	Rp0,00	Rp3.600.000,00	Rp0,00	Rp3.600.000,00	Rp0,00	Rp0,00	Rp0,00	Rp3.600.000,00	Rp0,00
2.24.02.1.03.0002	Pemberdayaan Kapasitas Unit Kearsipan dan Lembaga Kearsipan Daerah Provinsi	Rp207.433.030,00	Rp0,00	Rp0,00	Rp0,00	Rp103.666.230,00	Rp24.199.150,00	Rp127.865.380,00	Rp34.285.098,00	Rp16.235.002,00	Rp50.520.100,00	Rp178.385.480,00	Rp29.047.550,00
5.1	BELANJA OPERASI	Rp207.433.030,00	Rp0,00	Rp0,00	Rp0,00	Rp103.666.230,00	Rp24.199.150,00	Rp127.865.380,00	Rp34.285.098,00	Rp16.235.002,00	Rp50.520.100,00	Rp178.385.480,00	Rp29.047.550,00
5.1.02	Belanja Barang dan Jasa	Rp207.433.030,00	Rp0,00	Rp0,00	Rp0,00	Rp103.666.230,00	Rp24.199.150,00	Rp127.865.380,00	Rp34.285.098,00	Rp16.235.002,00	Rp50.520.100,00	Rp178.385.480,00	Rp29.047.550,00
5.1.02.01	Belanja Barang	Rp92.366.800,00	Rp0,00	Rp0,00	Rp0,00	Rp0,00	Rp20.499.150,00	Rp20.499.150,00	Rp34.285.098,00	Rp15.235.002,00	Rp49.520.100,00	Rp70.019.250,00	Rp22.347.550,00
5.1.02.01.01	Belanja Barang Pakai Habis	Rp92.366.800,00	Rp0,00	Rp0,00	Rp0,00	Rp0,00	Rp20.499.150,00	Rp20.499.150,00	Rp34.285.098,00	Rp15.235.002,00	Rp49.520.100,00	Rp70.019.250,00	Rp22.347.550,00
5.1.02.01.01.0024	Belanja Alat/Bahan untuk Kegiatan Kantor-Alat Tulis Kantor	Rp16.296.500,00	Rp0,00	Rp0,00	Rp0,00	Rp0,00	Rp0,00	Rp0,00	Rp9.838.248,00	Rp0,00	Rp9.838.248,00	Rp9.838.248,00	Rp6.458.252,00
5.1.02.01.01.0025	Belanja Alat/Bahan untuk Kegiatan Kantor- Kertas dan Cover	Rp7.432.000,00	Rp0,00	Rp0,00	Rp0,00	Rp0,00	Rp0,00	Rp0,00	Rp3.295.000,00	Rp3.295.002,00	Rp6.590.002,00	Rp6.590.002,00	Rp841.998,00
5.1.02.01.01.0026	Belanja Alat/Bahan untuk Kegiatan Kantor- Bahan Cetak	Rp32.894.100,00	Rp0,00	Rp0,00	Rp0,00	Rp0,00	Rp10.839.150,00	Rp10.839.150,00	Rp7.296.850,00	Rp0,00	Rp7.296.850,00	Rp18.136.000,00	Rp14.758.100,00
5.1.02.01.01.0029	Belanja Alat/Bahan untuk Kegiatan Kantor-Bahan Komputer	Rp749.200,00	Rp0,00	Rp0,00	Rp0,00	Rp0,00	Rp0,00	Rp0,00	Rp720.000,00	Rp0,00	Rp720.000,00	Rp720.000,00	Rp29.200,00
5.1.02.01.01.0036	Belanja Alat/Bahan untuk Kegiatan Kantor-Alat/Bahan untuk Kegiatan Kantor Lainnya	Rp495.000,00	Rp0,00	Rp0,00	Rp0,00	Rp0,00	Rp0,00	Rp0,00	Rp295.000,00	Rp0,00	Rp295.000,00	Rp295.000,00	Rp200.000,00
5.1.02.01.01.0052	Belanja Makanan dan Minuman Rapat	Rp34.500.000,00	Rp0,00	Rp0,00	Rp0,00	Rp0,00	Rp9.660.000,00	Rp9.660.000,00	Rp12.840.000,00	Rp11.940.000,00	Rp24.780.000,00	Rp34.440.000,00	Rp60.000,00
5.1.02.02	Belanja Jasa	Rp115.066.230,00	Rp0,00	Rp0,00	Rp0,00	Rp103.666.230,00	Rp3.700.000,00	Rp107.366.230,00	Rp0,00	Rp1.000.000,00	Rp1.000.000,00	Rp108.366.230,00	Rp6.700.000,00
5.1.02.02.01	Belanja Jasa Kantor	Rp107.296.830,00	Rp0,00	Rp0,00	Rp0,00	Rp95.896.830,00	Rp3.700.000,00	Rp99.596.830,00	Rp0,00	Rp1.000.000,00	Rp1.000.000,00	Rp100.596.830,00	Rp6.700.000,00
5.1.02.02.01.0003	Honorarium Narasumber atau Pembahas, Moderator, Pembawa Acara, dan Panitia	Rp11.400.000,00	Rp0,00	Rp0,00	Rp0,00	Rp0,00	Rp3.700.000,00	Rp3.700.000,00	Rp0,00	Rp1.000.000,00	Rp1.000.000,00	Rp4.700.000,00	Rp6.700.000,00
5.1.02.02.01.0026	Belanja Jasa Tenaga Administrasi	Rp95.896.830,00	Rp0,00	Rp0,00	Rp0,00	Rp95.896.830,00	Rp0,00	Rp95.896.830,00	Rp0,00	Rp0,00	Rp0,00	Rp95.896.830,00	Rp0,00

Kode Rekening	Uraian	Jumlah Anggaran	SPJ - LS Gaji			SPJ - LS Barang & Jasa			SPJ - UP/GU/TU			Jumlah SPJ (LS + UP/GU/TU) s.d Bulan ini	Sisa Pagu Anggaran
			s.d. Bulan Lalu	Bulan Ini	s.d. Bulan Ini	s.d. Bulan Lalu	Bulan Ini	s.d. Bulan Ini	s.d. Bulan Lalu	Bulan Ini	s.d. Bulan Ini		
1	2	3	4	5	6 = (4+5)	7	8	9 = (7+8)	10	11	12 = (10+11)	13 = (6+9+12)	14 = (3-13)
5.1.02.02.02	Belanja Iuran Jaminan/Asuransi	Rp7.769.400,00	Rp0,00	Rp0,00	Rp0,00	Rp7.769.400,00	Rp0,00	Rp7.769.400,00	Rp0,00	Rp0,00	Rp0,00	Rp7.769.400,00	Rp0,00
5.1.02.02.02.0005	Belanja Iuran Jaminan Kesehatan bagi Non ASN	Rp3.957.750,00	Rp0,00	Rp0,00	Rp0,00	Rp3.957.750,00	Rp0,00	Rp3.957.750,00	Rp0,00	Rp0,00	Rp0,00	Rp3.957.750,00	Rp0,00
5.1.02.02.02.0006	Belanja Iuran Jaminan Kecelakaan Kerja bagi Non ASN	Rp215.760,00	Rp0,00	Rp0,00	Rp0,00	Rp215.760,00	Rp0,00	Rp215.760,00	Rp0,00	Rp0,00	Rp0,00	Rp215.760,00	Rp0,00
5.1.02.02.02.0007	Belanja Iuran Jaminan Kematian bagi Non ASN	Rp269.700,00	Rp0,00	Rp0,00	Rp0,00	Rp269.700,00	Rp0,00	Rp269.700,00	Rp0,00	Rp0,00	Rp0,00	Rp269.700,00	Rp0,00
5.1.02.02.02.0010	Belanja Iuran Jaminan Hari Tua bagi Non ASN	Rp3.326.190,00	Rp0,00	Rp0,00	Rp0,00	Rp3.326.190,00	Rp0,00	Rp3.326.190,00	Rp0,00	Rp0,00	Rp0,00	Rp3.326.190,00	Rp0,00
4.01.01	PROGRAM PENUNJANG URUSAN PEMERINTAHAN DAERAH PROVINSI	Rp114.868.169.522,00	Rp0,00	Rp0,00	Rp0,00	Rp43.240.426.337,00	Rp19.540.660.007,00	Rp62.781.086.344,00	Rp19.719.301.034,00	Rp4.586.633.750,00	Rp24.305.934.784,00	Rp87.087.021.128,00	Rp27.781.148.394,00
4.01.01.1.01	Perencanaan, Penganggaran, dan Evaluasi Kinerja Perangkat Daerah	Rp413.080.028,00	Rp0,00	Rp0,00	Rp0,00	Rp344.427.190,00	Rp38.289.367,00	Rp382.716.557,00	Rp12.318.000,00	Rp0,00	Rp12.318.000,00	Rp395.034.557,00	Rp18.045.471,00
4.01.01.1.01.0001	Penyusunan Dokumen Perencanaan Perangkat Daerah	Rp413.080.028,00	Rp0,00	Rp0,00	Rp0,00	Rp344.427.190,00	Rp38.289.367,00	Rp382.716.557,00	Rp12.318.000,00	Rp0,00	Rp12.318.000,00	Rp395.034.557,00	Rp18.045.471,00
5.1	BELANJA OPERASI	Rp413.080.028,00	Rp0,00	Rp0,00	Rp0,00	Rp344.427.190,00	Rp38.289.367,00	Rp382.716.557,00	Rp12.318.000,00	Rp0,00	Rp12.318.000,00	Rp395.034.557,00	Rp18.045.471,00
5.1.02	Belanja Barang dan Jasa	Rp413.080.028,00	Rp0,00	Rp0,00	Rp0,00	Rp344.427.190,00	Rp38.289.367,00	Rp382.716.557,00	Rp12.318.000,00	Rp0,00	Rp12.318.000,00	Rp395.034.557,00	Rp18.045.471,00
5.1.02.01	Belanja Barang	Rp110.157.500,00	Rp0,00	Rp0,00	Rp0,00	Rp81.750.533,00	Rp12.245.039,00	Rp93.995.572,00	Rp12.318.000,00	Rp0,00	Rp12.318.000,00	Rp106.313.572,00	Rp3.843.928,00
5.1.02.01.01	Belanja Barang Pakai Habis	Rp110.157.500,00	Rp0,00	Rp0,00	Rp0,00	Rp81.750.533,00	Rp12.245.039,00	Rp93.995.572,00	Rp12.318.000,00	Rp0,00	Rp12.318.000,00	Rp106.313.572,00	Rp3.843.928,00
5.1.02.01.01.0024	Belanja Alat/Bahan untuk Kegiatan Kantor-Alat Tulis Kantor	Rp82.530.900,00	Rp0,00	Rp0,00	Rp0,00	Rp81.750.533,00	Rp0,00	Rp81.750.533,00	Rp0,00	Rp0,00	Rp0,00	Rp81.750.533,00	Rp780.367,00
5.1.02.01.01.0025	Belanja Alat/Bahan untuk Kegiatan Kantor- Kertas dan Cover	Rp27.626.600,00	Rp0,00	Rp0,00	Rp0,00	Rp0,00	Rp12.245.039,00	Rp12.245.039,00	Rp12.318.000,00	Rp0,00	Rp12.318.000,00	Rp24.563.039,00	Rp3.063.561,00
5.1.02.02	Belanja Jasa	Rp302.922.528,00	Rp0,00	Rp0,00	Rp0,00	Rp262.676.657,00	Rp26.044.328,00	Rp288.720.985,00	Rp0,00	Rp0,00	Rp0,00	Rp288.720.985,00	Rp14.201.543,00
5.1.02.02.01	Belanja Jasa Kantor	Rp275.697.368,00	Rp0,00	Rp0,00	Rp0,00	Rp242.735.197,00	Rp23.972.488,00	Rp266.707.685,00	Rp0,00	Rp0,00	Rp0,00	Rp266.707.685,00	Rp8.989.683,00
5.1.02.02.01.0026	Belanja Jasa Tenaga Administrasi	Rp275.697.368,00	Rp0,00	Rp0,00	Rp0,00	Rp242.735.197,00	Rp23.972.488,00	Rp266.707.685,00	Rp0,00	Rp0,00	Rp0,00	Rp266.707.685,00	Rp8.989.683,00
5.1.02.02.02	Belanja Iuran Jaminan/Asuransi	Rp27.225.160,00	Rp0,00	Rp0,00	Rp0,00	Rp19.941.460,00	Rp2.071.840,00	Rp22.013.300,00	Rp0,00	Rp0,00	Rp0,00	Rp22.013.300,00	Rp5.211.860,00
5.1.02.02.02.0005	Belanja Iuran Jaminan Kesehatan bagi Non ASN	Rp11.609.400,00	Rp0,00	Rp0,00	Rp0,00	Rp10.158.225,00	Rp1.055.400,00	Rp11.213.625,00	Rp0,00	Rp0,00	Rp0,00	Rp11.213.625,00	Rp395.775,00
5.1.02.02.02.0006	Belanja Iuran Jaminan Kecelakaan Kerja bagi Non ASN	Rp632.896,00	Rp0,00	Rp0,00	Rp0,00	Rp553.784,00	Rp57.536,00	Rp611.320,00	Rp0,00	Rp0,00	Rp0,00	Rp611.320,00	Rp21.576,00
5.1.02.02.02.0007	Belanja Iuran Jaminan Kematian bagi Non ASN	Rp791.120,00	Rp0,00	Rp0,00	Rp0,00	Rp692.230,00	Rp71.920,00	Rp764.150,00	Rp0,00	Rp0,00	Rp0,00	Rp764.150,00	Rp26.970,00

Kode Rekening	Uraian	Jumlah Anggaran	SPJ - LS Gaji			SPJ - LS Barang & Jasa			SPJ - UP/GU/TU			Jumlah SPJ (LS + UP/GU/TU) s.d Bulan ini	Sisa Pagu Anggaran
			s.d. Bulan Lalu	Bulan Ini	s.d. Bulan Ini	s.d. Bulan Lalu	Bulan Ini	s.d. Bulan Ini	s.d. Bulan Lalu	Bulan Ini	s.d. Bulan Ini		
1	2	3	4	5	6 = (4+5)	7	8	9 = (7+8)	10	11	12 = (10+11)	13 = (6+9+12)	14 = (3-13)
5.1.02.02.02.0010	Belanja Iuran Jaminan Hari Tua bagi Non ASN	Rp14.191.744,00	Rp0,00	Rp0,00	Rp0,00	Rp8.537.221,00	Rp886.984,00	Rp9.424.205,00	Rp0,00	Rp0,00	Rp0,00	Rp9.424.205,00	Rp4.767.539,00
4.01.01.1.02	Administrasi Keuangan Perangkat Daerah	Rp473.686.464,00	Rp0,00	Rp0,00	Rp0,00	Rp420.280.400,00	Rp47.522.164,00	Rp467.802.564,00	Rp983.390,00	Rp488.002,00	Rp1.471.392,00	Rp469.273.956,00	Rp4.412.508,00
4.01.01.1.02.0003	Pelaksanaan Penatausahaan dan Pengujian/Verifikasi Keuangan SKPD	Rp473.686.464,00	Rp0,00	Rp0,00	Rp0,00	Rp420.280.400,00	Rp47.522.164,00	Rp467.802.564,00	Rp983.390,00	Rp488.002,00	Rp1.471.392,00	Rp469.273.956,00	Rp4.412.508,00
5.1	BELANJA OPERASI	Rp473.686.464,00	Rp0,00	Rp0,00	Rp0,00	Rp420.280.400,00	Rp47.522.164,00	Rp467.802.564,00	Rp983.390,00	Rp488.002,00	Rp1.471.392,00	Rp469.273.956,00	Rp4.412.508,00
5.1.02	Belanja Barang dan Jasa	Rp473.686.464,00	Rp0,00	Rp0,00	Rp0,00	Rp420.280.400,00	Rp47.522.164,00	Rp467.802.564,00	Rp983.390,00	Rp488.002,00	Rp1.471.392,00	Rp469.273.956,00	Rp4.412.508,00
5.1.02.01	Belanja Barang	Rp28.860.200,00	Rp0,00	Rp0,00	Rp0,00	Rp24.976.300,00	Rp0,00	Rp24.976.300,00	Rp983.390,00	Rp488.002,00	Rp1.471.392,00	Rp26.447.692,00	Rp2.412.508,00
5.1.02.01.01	Belanja Barang Pakai Habis	Rp28.860.200,00	Rp0,00	Rp0,00	Rp0,00	Rp24.976.300,00	Rp0,00	Rp24.976.300,00	Rp983.390,00	Rp488.002,00	Rp1.471.392,00	Rp26.447.692,00	Rp2.412.508,00
5.1.02.01.01.0024	Belanja Alat/Bahan untuk Kegiatan Kantor-Alat Tulis Kantor	Rp26.997.800,00	Rp0,00	Rp0,00	Rp0,00	Rp24.976.300,00	Rp0,00	Rp24.976.300,00	Rp0,00	Rp0,00	Rp0,00	Rp24.976.300,00	Rp2.021.500,00
5.1.02.01.01.0025	Belanja Alat/Bahan untuk Kegiatan Kantor- Kertas dan Cover	Rp1.078.400,00	Rp0,00	Rp0,00	Rp0,00	Rp0,00	Rp0,00	Rp0,00	Rp488.000,00	Rp488.002,00	Rp976.002,00	Rp976.002,00	Rp102.398,00
5.1.02.01.01.0026	Belanja Alat/Bahan untuk Kegiatan Kantor- Bahan Cetak	Rp234.500,00	Rp0,00	Rp0,00	Rp0,00	Rp0,00	Rp0,00	Rp0,00	Rp145.390,00	Rp0,00	Rp145.390,00	Rp145.390,00	Rp89.110,00
5.1.02.01.01.0027	Belanja Alat/Bahan untuk Kegiatan Kantor-Benda Pos	Rp549.500,00	Rp0,00	Rp0,00	Rp0,00	Rp0,00	Rp0,00	Rp0,00	Rp350.000,00	Rp0,00	Rp350.000,00	Rp350.000,00	Rp199.500,00
5.1.02.02	Belanja Jasa	Rp444.826.264,00	Rp0,00	Rp0,00	Rp0,00	Rp395.304.100,00	Rp47.522.164,00	Rp442.826.264,00	Rp0,00	Rp0,00	Rp0,00	Rp442.826.264,00	Rp2.000.000,00
5.1.02.02.01	Belanja Jasa Kantor	Rp417.892.344,00	Rp0,00	Rp0,00	Rp0,00	Rp369.406.100,00	Rp46.486.244,00	Rp415.892.344,00	Rp0,00	Rp0,00	Rp0,00	Rp415.892.344,00	Rp2.000.000,00
5.1.02.02.01.0026	Belanja Jasa Tenaga Administrasi	Rp329.642.344,00	Rp0,00	Rp0,00	Rp0,00	Rp317.656.100,00	Rp11.986.244,00	Rp329.642.344,00	Rp0,00	Rp0,00	Rp0,00	Rp329.642.344,00	Rp0,00
5.1.02.02.01.0080	Belanja Honorarium Penanggungjawaban Pengelola Keuangan	Rp88.250.000,00	Rp0,00	Rp0,00	Rp0,00	Rp51.750.000,00	Rp34.500.000,00	Rp86.250.000,00	Rp0,00	Rp0,00	Rp0,00	Rp86.250.000,00	Rp2.000.000,00
5.1.02.02.02	Belanja Iuran Jaminan/Asuransi	Rp26.933.920,00	Rp0,00	Rp0,00	Rp0,00	Rp25.898.000,00	Rp1.035.920,00	Rp26.933.920,00	Rp0,00	Rp0,00	Rp0,00	Rp26.933.920,00	Rp0,00
5.1.02.02.02.0005	Belanja Iuran Jaminan Kesehatan bagi Non ASN	Rp13.720.200,00	Rp0,00	Rp0,00	Rp0,00	Rp13.192.500,00	Rp527.700,00	Rp13.720.200,00	Rp0,00	Rp0,00	Rp0,00	Rp13.720.200,00	Rp0,00
5.1.02.02.02.0006	Belanja Iuran Jaminan Kecelakaan Kerja bagi Non ASN	Rp747.968,00	Rp0,00	Rp0,00	Rp0,00	Rp719.200,00	Rp28.768,00	Rp747.968,00	Rp0,00	Rp0,00	Rp0,00	Rp747.968,00	Rp0,00
5.1.02.02.02.0007	Belanja Iuran Jaminan Kematian bagi Non ASN	Rp934.960,00	Rp0,00	Rp0,00	Rp0,00	Rp899.000,00	Rp35.960,00	Rp934.960,00	Rp0,00	Rp0,00	Rp0,00	Rp934.960,00	Rp0,00
5.1.02.02.02.0010	Belanja Iuran Jaminan Hari Tua bagi Non ASN	Rp11.530.792,00	Rp0,00	Rp0,00	Rp0,00	Rp11.087.300,00	Rp443.492,00	Rp11.530.792,00	Rp0,00	Rp0,00	Rp0,00	Rp11.530.792,00	Rp0,00
4.01.01.1.03	Administrasi Barang Milik Daerah pada Perangkat Daerah	Rp262.467.532,00	Rp0,00	Rp0,00	Rp0,00	Rp186.477.050,00	Rp61.852.082,00	Rp248.329.132,00	Rp6.658.640,00	Rp1.341.004,00	Rp7.999.644,00	Rp256.328.776,00	Rp6.138.756,00

Kode Rekening	Uraian	Jumlah Anggaran	SPJ - LS Gaji			SPJ - LS Barang & Jasa			SPJ - UP/GU/TU			Jumlah SPJ (LS + UP/GU/TU) s.d Bulan ini	Sisa Pagu Anggaran
			s.d. Bulan Lalu	Bulan Ini	s.d. Bulan Ini	s.d. Bulan Lalu	Bulan Ini	s.d. Bulan Ini	s.d. Bulan Lalu	Bulan Ini	s.d. Bulan Ini		
1	2	3	4	5	6 = (4+5)	7	8	9 = (7+8)	10	11	12 = (10+11)	13 = (6+9+12)	14 = (3-13)
4.01.01.1.03.0006	Penatausahaan Barang Milik Daerah pada SKPD	Rp262.467.532,00	Rp0,00	Rp0,00	Rp0,00	Rp186.477.050,00	Rp61.852.082,00	Rp248.329.132,00	Rp6.658.640,00	Rp1.341.004,00	Rp7.999.644,00	Rp256.328.776,00	Rp6.138.756,00
5.1	BELANJA OPERASI	Rp262.467.532,00	Rp0,00	Rp0,00	Rp0,00	Rp186.477.050,00	Rp61.852.082,00	Rp248.329.132,00	Rp6.658.640,00	Rp1.341.004,00	Rp7.999.644,00	Rp256.328.776,00	Rp6.138.756,00
5.1.02	Belanja Barang dan Jasa	Rp262.467.532,00	Rp0,00	Rp0,00	Rp0,00	Rp186.477.050,00	Rp61.852.082,00	Rp248.329.132,00	Rp6.658.640,00	Rp1.341.004,00	Rp7.999.644,00	Rp256.328.776,00	Rp6.138.756,00
5.1.02.01	Belanja Barang	Rp12.110.400,00	Rp0,00	Rp0,00	Rp0,00	Rp0,00	Rp0,00	Rp0,00	Rp6.658.640,00	Rp1.341.004,00	Rp7.999.644,00	Rp7.999.644,00	Rp4.110.756,00
5.1.02.01.01	Belanja Barang Pakai Habis	Rp12.110.400,00	Rp0,00	Rp0,00	Rp0,00	Rp0,00	Rp0,00	Rp0,00	Rp6.658.640,00	Rp1.341.004,00	Rp7.999.644,00	Rp7.999.644,00	Rp4.110.756,00
5.1.02.01.01.0024	Belanja Alat/Bahan untuk Kegiatan Kantor-Alat Tulis Kantor	Rp5.720.400,00	Rp0,00	Rp0,00	Rp0,00	Rp0,00	Rp0,00	Rp0,00	Rp3.196.190,00	Rp0,00	Rp3.196.190,00	Rp3.196.190,00	Rp2.524.210,00
5.1.02.01.01.0025	Belanja Alat/Bahan untuk Kegiatan Kantor- Kertas dan Cover	Rp3.105.000,00	Rp0,00	Rp0,00	Rp0,00	Rp0,00	Rp0,00	Rp0,00	Rp1.414.000,00	Rp1.341.004,00	Rp2.755.004,00	Rp2.755.004,00	Rp349.996,00
5.1.02.01.01.0026	Belanja Alat/Bahan untuk Kegiatan Kantor- Bahan Cetak	Rp2.500.000,00	Rp0,00	Rp0,00	Rp0,00	Rp0,00	Rp0,00	Rp0,00	Rp1.548.450,00	Rp0,00	Rp1.548.450,00	Rp1.548.450,00	Rp951.550,00
5.1.02.01.01.0027	Belanja Alat/Bahan untuk Kegiatan Kantor-Benda Pos	Rp785.000,00	Rp0,00	Rp0,00	Rp0,00	Rp0,00	Rp0,00	Rp0,00	Rp500.000,00	Rp0,00	Rp500.000,00	Rp500.000,00	Rp285.000,00
5.1.02.02	Belanja Jasa	Rp250.357.132,00	Rp0,00	Rp0,00	Rp0,00	Rp186.477.050,00	Rp61.852.082,00	Rp248.329.132,00	Rp0,00	Rp0,00	Rp0,00	Rp248.329.132,00	Rp2.028.000,00
5.1.02.02.01	Belanja Jasa Kantor	Rp190.821.172,00	Rp0,00	Rp0,00	Rp0,00	Rp173.528.050,00	Rp16.693.122,00	Rp190.221.172,00	Rp0,00	Rp0,00	Rp0,00	Rp190.221.172,00	Rp600.000,00
5.1.02.02.01.0001	Belanja Jasa Pengelolaan BMD yang Tidak Menghasilkan Pendapatan	Rp26.000.000,00	Rp0,00	Rp0,00	Rp0,00	Rp14.700.000,00	Rp10.700.000,00	Rp25.400.000,00	Rp0,00	Rp0,00	Rp0,00	Rp25.400.000,00	Rp600.000,00
5.1.02.02.01.0026	Belanja Jasa Tenaga Administrasi	Rp164.821.172,00	Rp0,00	Rp0,00	Rp0,00	Rp158.828.050,00	Rp5.993.122,00	Rp164.821.172,00	Rp0,00	Rp0,00	Rp0,00	Rp164.821.172,00	Rp0,00
5.1.02.02.02	Belanja Iuran Jaminan/Asuransi	Rp13.466.960,00	Rp0,00	Rp0,00	Rp0,00	Rp12.949.000,00	Rp517.960,00	Rp13.466.960,00	Rp0,00	Rp0,00	Rp0,00	Rp13.466.960,00	Rp0,00
5.1.02.02.02.0005	Belanja Iuran Jaminan Kesehatan bagi Non ASN	Rp6.860.100,00	Rp0,00	Rp0,00	Rp0,00	Rp6.596.250,00	Rp263.850,00	Rp6.860.100,00	Rp0,00	Rp0,00	Rp0,00	Rp6.860.100,00	Rp0,00
5.1.02.02.02.0006	Belanja Iuran Jaminan Kecelakaan Kerja bagi Non ASN	Rp373.984,00	Rp0,00	Rp0,00	Rp0,00	Rp359.600,00	Rp14.384,00	Rp373.984,00	Rp0,00	Rp0,00	Rp0,00	Rp373.984,00	Rp0,00
5.1.02.02.02.0007	Belanja Iuran Jaminan Kematian bagi Non ASN	Rp467.480,00	Rp0,00	Rp0,00	Rp0,00	Rp449.500,00	Rp17.980,00	Rp467.480,00	Rp0,00	Rp0,00	Rp0,00	Rp467.480,00	Rp0,00
5.1.02.02.02.0010	Belanja Iuran Jaminan Hari Tua bagi Non ASN	Rp5.765.396,00	Rp0,00	Rp0,00	Rp0,00	Rp5.543.650,00	Rp221.746,00	Rp5.765.396,00	Rp0,00	Rp0,00	Rp0,00	Rp5.765.396,00	Rp0,00
5.1.02.02.09	Belanja Jasa Konsultansi Non Konstruksi	Rp46.069.000,00	Rp0,00	Rp0,00	Rp0,00	Rp0,00	Rp44.641.000,00	Rp44.641.000,00	Rp0,00	Rp0,00	Rp0,00	Rp44.641.000,00	Rp1.428.000,00
5.1.02.02.09.0014	Belanja Jasa Konsultansi Berorientasi Layanan-Jasa Khusus	Rp46.069.000,00	Rp0,00	Rp0,00	Rp0,00	Rp0,00	Rp44.641.000,00	Rp44.641.000,00	Rp0,00	Rp0,00	Rp0,00	Rp44.641.000,00	Rp1.428.000,00
4.01.01.1.06	Administrasi Umum Perangkat Daerah	Rp22.930.214.169,00	Rp0,00	Rp0,00	Rp0,00	Rp5.518.502.762,00	Rp1.857.544.187,00	Rp7.376.046.949,00	Rp6.121.169.467,00	Rp1.897.682.504,00	Rp8.018.851.971,00	Rp15.394.898.920,00	Rp7.535.315.249,00

Kode Rekening	Uraian	Jumlah Anggaran	SPJ - LS Gaji			SPJ - LS Barang & Jasa			SPJ - UP/GU/TU			Jumlah SPJ (LS + UP/GU/TU) s.d Bulan ini	Sisa Pagu Anggaran
			s.d. Bulan Lalu	Bulan Ini	s.d. Bulan Ini	s.d. Bulan Lalu	Bulan Ini	s.d. Bulan Ini	s.d. Bulan Lalu	Bulan Ini	s.d. Bulan Ini		
1	2	3	4	5	6 = (4+5)	7	8	9 = (7+8)	10	11	12 = (10+11)	13 = (6+9+12)	14 = (3-13)
4.01.01.1.06.0001	Penyediaan Komponen Instalasi Listrik/Penerangan Bangunan Kantor	Rp620.027.020,00	Rp0,00	Rp0,00	Rp0,00	Rp349.519.690,00	Rp107.263.740,00	Rp456.783.430,00	Rp42.934.844,00	Rp16.113.409,00	Rp59.048.253,00	Rp515.831.683,00	Rp104.195.337,00
5.1	BELANJA OPERASI	Rp580.110.220,00	Rp0,00	Rp0,00	Rp0,00	Rp317.285.290,00	Rp107.263.740,00	Rp424.549.030,00	Rp42.934.844,00	Rp16.113.409,00	Rp59.048.253,00	Rp483.597.283,00	Rp96.512.937,00
5.1.02	Belanja Barang dan Jasa	Rp580.110.220,00	Rp0,00	Rp0,00	Rp0,00	Rp317.285.290,00	Rp107.263.740,00	Rp424.549.030,00	Rp42.934.844,00	Rp16.113.409,00	Rp59.048.253,00	Rp483.597.283,00	Rp96.512.937,00
5.1.02.01	Belanja Barang	Rp278.488.400,00	Rp0,00	Rp0,00	Rp0,00	Rp155.931.250,00	Rp78.581.340,00	Rp234.512.590,00	Rp10.381.874,00	Rp2.971.009,00	Rp13.352.883,00	Rp247.865.473,00	Rp30.622.927,00
5.1.02.01.01	Belanja Barang Pakai Habis	Rp278.488.400,00	Rp0,00	Rp0,00	Rp0,00	Rp155.931.250,00	Rp78.581.340,00	Rp234.512.590,00	Rp10.381.874,00	Rp2.971.009,00	Rp13.352.883,00	Rp247.865.473,00	Rp30.622.927,00
5.1.02.01.01.0004	Belanja Bahan-Bahan Bakar dan Pelumas	Rp51.998.700,00	Rp0,00	Rp0,00	Rp0,00	Rp51.952.000,00	Rp0,00	Rp51.952.000,00	Rp0,00	Rp0,00	Rp0,00	Rp51.952.000,00	Rp46.700,00
5.1.02.01.01.0024	Belanja Alat/Bahan untuk Kegiatan Kantor-Alat Tulis Kantor	Rp4.675.000,00	Rp0,00	Rp0,00	Rp0,00	Rp0,00	Rp0,00	Rp0,00	Rp4.672.825,00	Rp0,00	Rp4.672.825,00	Rp4.672.825,00	Rp2.175,00
5.1.02.01.01.0025	Belanja Alat/Bahan untuk Kegiatan Kantor- Kertas dan Cover	Rp6.616.400,00	Rp0,00	Rp0,00	Rp0,00	Rp0,00	Rp0,00	Rp0,00	Rp5.459.049,00	Rp0,00	Rp5.459.049,00	Rp5.459.049,00	Rp1.157.351,00
5.1.02.01.01.0026	Belanja Alat/Bahan untuk Kegiatan Kantor- Bahan Cetak	Rp4.017.000,00	Rp0,00	Rp0,00	Rp0,00	Rp0,00	Rp0,00	Rp0,00	Rp0,00	Rp2.971.009,00	Rp2.971.009,00	Rp2.971.009,00	Rp1.045.991,00
5.1.02.01.01.0027	Belanja Alat/Bahan untuk Kegiatan Kantor-Benda Pos	Rp392.500,00	Rp0,00	Rp0,00	Rp0,00	Rp0,00	Rp0,00	Rp0,00	Rp250.000,00	Rp0,00	Rp250.000,00	Rp250.000,00	Rp142.500,00
5.1.02.01.01.0031	Belanja Alat/Bahan untuk Kegiatan Kantor-Alat Listrik	Rp210.788.800,00	Rp0,00	Rp0,00	Rp0,00	Rp103.979.250,00	Rp78.581.340,00	Rp182.560.590,00	Rp0,00	Rp0,00	Rp0,00	Rp182.560.590,00	Rp28.228.210,00
5.1.02.02	Belanja Jasa	Rp69.110.820,00	Rp0,00	Rp0,00	Rp0,00	Rp69.110.820,00	Rp0,00	Rp69.110.820,00	Rp0,00	Rp0,00	Rp0,00	Rp69.110.820,00	Rp0,00
5.1.02.02.01	Belanja Jasa Kantor	Rp63.931.220,00	Rp0,00	Rp0,00	Rp0,00	Rp63.931.220,00	Rp0,00	Rp63.931.220,00	Rp0,00	Rp0,00	Rp0,00	Rp63.931.220,00	Rp0,00
5.1.02.02.01.0026	Belanja Jasa Tenaga Administrasi	Rp63.931.220,00	Rp0,00	Rp0,00	Rp0,00	Rp63.931.220,00	Rp0,00	Rp63.931.220,00	Rp0,00	Rp0,00	Rp0,00	Rp63.931.220,00	Rp0,00
5.1.02.02.02	Belanja Iuran Jaminan/Asuransi	Rp5.179.600,00	Rp0,00	Rp0,00	Rp0,00	Rp5.179.600,00	Rp0,00	Rp5.179.600,00	Rp0,00	Rp0,00	Rp0,00	Rp5.179.600,00	Rp0,00
5.1.02.02.02.0005	Belanja Iuran Jaminan Kesehatan bagi Non ASN	Rp2.638.500,00	Rp0,00	Rp0,00	Rp0,00	Rp2.638.500,00	Rp0,00	Rp2.638.500,00	Rp0,00	Rp0,00	Rp0,00	Rp2.638.500,00	Rp0,00
5.1.02.02.02.0006	Belanja Iuran Jaminan Kecelakaan Kerja bagi Non ASN	Rp143.840,00	Rp0,00	Rp0,00	Rp0,00	Rp143.840,00	Rp0,00	Rp143.840,00	Rp0,00	Rp0,00	Rp0,00	Rp143.840,00	Rp0,00
5.1.02.02.02.0007	Belanja Iuran Jaminan Kematian bagi Non ASN	Rp179.800,00	Rp0,00	Rp0,00	Rp0,00	Rp179.800,00	Rp0,00	Rp179.800,00	Rp0,00	Rp0,00	Rp0,00	Rp179.800,00	Rp0,00
5.1.02.02.02.0010	Belanja Iuran Jaminan Hari Tua bagi Non ASN	Rp2.217.460,00	Rp0,00	Rp0,00	Rp0,00	Rp2.217.460,00	Rp0,00	Rp2.217.460,00	Rp0,00	Rp0,00	Rp0,00	Rp2.217.460,00	Rp0,00
5.1.02.03	Belanja Pemeliharaan	Rp232.511.000,00	Rp0,00	Rp0,00	Rp0,00	Rp92.243.220,00	Rp28.682.400,00	Rp120.925.620,00	Rp32.552.970,00	Rp13.142.400,00	Rp45.695.370,00	Rp166.620.990,00	Rp65.890.010,00
5.1.02.03.02	Belanja Pemeliharaan Peralatan dan Mesin	Rp24.950.000,00	Rp0,00	Rp0,00	Rp0,00	Rp0,00	Rp0,00	Rp0,00	Rp0,00	Rp13.142.400,00	Rp13.142.400,00	Rp13.142.400,00	Rp11.807.600,00
5.1.02.03.02.0117	Belanja Pemeliharaan Alat Kantor dan Rumah Tangga-Alat Kantor-Alat	Rp24.950.000,00	Rp0,00	Rp0,00	Rp0,00	Rp0,00	Rp0,00	Rp0,00	Rp0,00	Rp13.142.400,00	Rp13.142.400,00	Rp13.142.400,00	Rp11.807.600,00

Kode Rekening	Uraian	Jumlah Anggaran	SPJ - LS Gaji			SPJ - LS Barang & Jasa			SPJ - UP/GU/TU			Jumlah SPJ (LS + UP/GU/TU) s.d Bulan ini	Sisa Pagu Anggaran
			s.d. Bulan Lalu	Bulan Ini	s.d. Bulan Ini	s.d. Bulan Lalu	Bulan Ini	s.d. Bulan Ini	s.d. Bulan Lalu	Bulan Ini	s.d. Bulan Ini		
1	2	3	4	5	6 = (4+5)	7	8	9 = (7+8)	10	11	12 = (10+11)	13 = (6+9+12)	14 = (3-13)
	Kantor Lainnya												
5.1.02.03.04	Belanja Pemeliharaan Jalan, Jaringan, dan Irigasi	Rp207.561.000,00	Rp0,00	Rp0,00	Rp0,00	Rp92.243.220,00	Rp28.682.400,00	Rp120.925.620,00	Rp32.552.970,00	Rp0,00	Rp32.552.970,00	Rp153.478.590,00	Rp54.082.410,00
5.1.02.03.04.0104	Belanja Pemeliharaan Instalasi-Instalasi Gardu Listrik-Instalasi Gardu Listrik Induk	Rp49.261.000,00	Rp0,00	Rp0,00	Rp0,00	Rp40.737.000,00	Rp0,00	Rp40.737.000,00	Rp0,00	Rp0,00	Rp0,00	Rp40.737.000,00	Rp8.524.000,00
5.1.02.03.04.0125	Belanja Pemeliharaan Jaringan-Jaringan Listrik-Jaringan Distribusi	Rp38.300.000,00	Rp0,00	Rp0,00	Rp0,00	Rp29.537.100,00	Rp0,00	Rp29.537.100,00	Rp0,00	Rp0,00	Rp0,00	Rp29.537.100,00	Rp8.762.900,00
5.1.02.03.04.0126	Belanja Pemeliharaan Jaringan-Jaringan Listrik-Jaringan Listrik Lainnya	Rp120.000.000,00	Rp0,00	Rp0,00	Rp0,00	Rp21.969.120,00	Rp28.682.400,00	Rp50.651.520,00	Rp32.552.970,00	Rp0,00	Rp32.552.970,00	Rp83.204.490,00	Rp36.795.510,00
5.2	BELANJA MODAL	Rp39.916.800,00	Rp0,00	Rp0,00	Rp0,00	Rp32.234.400,00	Rp0,00	Rp32.234.400,00	Rp0,00	Rp0,00	Rp0,00	Rp32.234.400,00	Rp7.682.400,00
5.2.02	Belanja Modal Peralatan dan Mesin	Rp39.916.800,00	Rp0,00	Rp0,00	Rp0,00	Rp32.234.400,00	Rp0,00	Rp32.234.400,00	Rp0,00	Rp0,00	Rp0,00	Rp32.234.400,00	Rp7.682.400,00
5.2.02.05	Belanja Modal Alat Kantor dan Rumah Tangga	Rp39.916.800,00	Rp0,00	Rp0,00	Rp0,00	Rp32.234.400,00	Rp0,00	Rp32.234.400,00	Rp0,00	Rp0,00	Rp0,00	Rp32.234.400,00	Rp7.682.400,00
5.2.02.05.02	Belanja Modal Alat Rumah Tangga	Rp39.916.800,00	Rp0,00	Rp0,00	Rp0,00	Rp32.234.400,00	Rp0,00	Rp32.234.400,00	Rp0,00	Rp0,00	Rp0,00	Rp32.234.400,00	Rp7.682.400,00
5.2.02.05.02.0006	Belanja Modal Alat Rumah Tangga Lainnya (Home Use)	Rp39.916.800,00	Rp0,00	Rp0,00	Rp0,00	Rp32.234.400,00	Rp0,00	Rp32.234.400,00	Rp0,00	Rp0,00	Rp0,00	Rp32.234.400,00	Rp7.682.400,00
4.01.01.1.06.0002	Penyediaan Peralatan dan Perlengkapan Kantor	Rp2.403.493.583,00	Rp0,00	Rp0,00	Rp0,00	Rp1.016.341.727,00	Rp398.250.989,00	Rp1.414.592.716,00	Rp322.266.900,00	Rp206.749.000,00	Rp529.015.900,00	Rp1.943.608.616,00	Rp459.884.967,00
5.1	BELANJA OPERASI	Rp1.535.310.143,00	Rp0,00	Rp0,00	Rp0,00	Rp584.955.314,00	Rp79.475.639,00	Rp664.430.953,00	Rp322.266.900,00	Rp206.749.000,00	Rp529.015.900,00	Rp1.193.446.853,00	Rp341.863.290,00
5.1.02	Belanja Barang dan Jasa	Rp1.535.310.143,00	Rp0,00	Rp0,00	Rp0,00	Rp584.955.314,00	Rp79.475.639,00	Rp664.430.953,00	Rp322.266.900,00	Rp206.749.000,00	Rp529.015.900,00	Rp1.193.446.853,00	Rp341.863.290,00
5.1.02.01	Belanja Barang	Rp744.062.050,00	Rp0,00	Rp0,00	Rp0,00	Rp191.568.099,00	Rp53.431.311,00	Rp244.999.410,00	Rp149.088.900,00	Rp56.646.000,00	Rp205.734.900,00	Rp450.734.310,00	Rp293.327.740,00
5.1.02.01.01	Belanja Barang Pakai Habis	Rp744.062.050,00	Rp0,00	Rp0,00	Rp0,00	Rp191.568.099,00	Rp53.431.311,00	Rp244.999.410,00	Rp149.088.900,00	Rp56.646.000,00	Rp205.734.900,00	Rp450.734.310,00	Rp293.327.740,00
5.1.02.01.01.0008	Belanja Bahan-Bahan/Bibit Tanaman	Rp277.899.750,00	Rp0,00	Rp0,00	Rp0,00	Rp86.940.000,00	Rp28.980.000,00	Rp115.920.000,00	Rp53.865.000,00	Rp0,00	Rp53.865.000,00	Rp169.785.000,00	Rp108.114.750,00
5.1.02.01.01.0012	Belanja Bahan-Bahan Lainnya	Rp304.050.000,00	Rp0,00	Rp0,00	Rp0,00	Rp0,00	Rp0,00	Rp0,00	Rp79.680.900,00	Rp56.646.000,00	Rp136.326.900,00	Rp136.326.900,00	Rp167.723.100,00
5.1.02.01.01.0024	Belanja Alat/Bahan untuk Kegiatan Kantor-Alat Tulis Kantor	Rp61.314.100,00	Rp0,00	Rp0,00	Rp0,00	Rp56.948.365,00	Rp0,00	Rp56.948.365,00	Rp0,00	Rp0,00	Rp0,00	Rp56.948.365,00	Rp4.365.735,00
5.1.02.01.01.0025	Belanja Alat/Bahan untuk Kegiatan Kantor- Kertas dan Cover	Rp25.322.200,00	Rp0,00	Rp0,00	Rp0,00	Rp0,00	Rp11.470.035,00	Rp11.470.035,00	Rp11.543.000,00	Rp0,00	Rp11.543.000,00	Rp23.013.035,00	Rp2.309.165,00
5.1.02.01.01.0026	Belanja Alat/Bahan untuk Kegiatan Kantor- Bahan Cetak	Rp69.196.000,00	Rp0,00	Rp0,00	Rp0,00	Rp47.679.734,00	Rp12.981.276,00	Rp60.661.010,00	Rp0,00	Rp0,00	Rp0,00	Rp60.661.010,00	Rp8.534.990,00
5.1.02.01.01.0027	Belanja Alat/Bahan untuk Kegiatan Kantor-Benda Pos	Rp6.280.000,00	Rp0,00	Rp0,00	Rp0,00	Rp0,00	Rp0,00	Rp0,00	Rp4.000.000,00	Rp0,00	Rp4.000.000,00	Rp4.000.000,00	Rp2.280.000,00
5.1.02.02	Belanja Jasa	Rp791.248.093,00	Rp0,00	Rp0,00	Rp0,00	Rp393.387.215,00	Rp26.044.328,00	Rp419.431.543,00	Rp173.178.000,00	Rp150.103.000,00	Rp323.281.000,00	Rp742.712.543,00	Rp48.535.550,00

Kode Rekening	Uraian	Jumlah Anggaran	SPJ - LS Gaji			SPJ - LS Barang & Jasa			SPJ - UP/GU/TU			Jumlah SPJ (LS + UP/GU/TU) s.d Bulan ini	Sisa Pagu Anggaran
			s.d. Bulan Lalu	Bulan Ini	s.d. Bulan Ini	s.d. Bulan Lalu	Bulan Ini	s.d. Bulan Ini	s.d. Bulan Lalu	Bulan Ini	s.d. Bulan Ini		
1	2	3	4	5	6 = (4+5)	7	8	9 = (7+8)	10	11	12 = (10+11)	13 = (6+9+12)	14 = (3-13)
5.1.02.02.01	Belanja Jasa Kantor	Rp680.193.553,00	Rp0,00	Rp0,00	Rp0,00	Rp363.604.515,00	Rp23.972.488,00	Rp387.577.003,00	Rp134.778.000,00	Rp130.903.000,00	Rp265.681.000,00	Rp653.258.003,00	Rp26.935.550,00
5.1.02.02.01.0026	Belanja Jasa Tenaga Administrasi	Rp387.577.003,00	Rp0,00	Rp0,00	Rp0,00	Rp363.604.515,00	Rp23.972.488,00	Rp387.577.003,00	Rp0,00	Rp0,00	Rp0,00	Rp387.577.003,00	Rp0,00
5.1.02.02.01.0062	Belanja Langganan Jurnal/Surat Kabar/Majalah	Rp291.616.550,00	Rp0,00	Rp0,00	Rp0,00	Rp0,00	Rp0,00	Rp0,00	Rp134.778.000,00	Rp130.903.000,00	Rp265.681.000,00	Rp265.681.000,00	Rp25.935.550,00
5.1.02.02.01.0064	Belanja Paket/Pengiriman	Rp1.000.000,00	Rp0,00	Rp0,00	Rp0,00	Rp0,00	Rp0,00	Rp0,00	Rp0,00	Rp0,00	Rp0,00	Rp0,00	Rp1.000.000,00
5.1.02.02.02	Belanja Iuran Jaminan/Asuransi	Rp31.854.540,00	Rp0,00	Rp0,00	Rp0,00	Rp29.782.700,00	Rp2.071.840,00	Rp31.854.540,00	Rp0,00	Rp0,00	Rp0,00	Rp31.854.540,00	Rp0,00
5.1.02.02.02.0005	Belanja Iuran Jaminan Kesehatan bagi Non ASN	Rp16.226.775,00	Rp0,00	Rp0,00	Rp0,00	Rp15.171.375,00	Rp1.055.400,00	Rp16.226.775,00	Rp0,00	Rp0,00	Rp0,00	Rp16.226.775,00	Rp0,00
5.1.02.02.02.0006	Belanja Iuran Jaminan Kecelakaan Kerja bagi Non ASN	Rp884.616,00	Rp0,00	Rp0,00	Rp0,00	Rp827.080,00	Rp57.536,00	Rp884.616,00	Rp0,00	Rp0,00	Rp0,00	Rp884.616,00	Rp0,00
5.1.02.02.02.0007	Belanja Iuran Jaminan Kematian bagi Non ASN	Rp1.105.770,00	Rp0,00	Rp0,00	Rp0,00	Rp1.033.850,00	Rp71.920,00	Rp1.105.770,00	Rp0,00	Rp0,00	Rp0,00	Rp1.105.770,00	Rp0,00
5.1.02.02.02.0010	Belanja Iuran Jaminan Hari Tua bagi Non ASN	Rp13.637.379,00	Rp0,00	Rp0,00	Rp0,00	Rp12.750.395,00	Rp886.984,00	Rp13.637.379,00	Rp0,00	Rp0,00	Rp0,00	Rp13.637.379,00	Rp0,00
5.1.02.02.07	Belanja Sewa Aset Tetap Lainnya	Rp79.200.000,00	Rp0,00	Rp0,00	Rp0,00	Rp0,00	Rp0,00	Rp0,00	Rp38.400.000,00	Rp19.200.000,00	Rp57.600.000,00	Rp57.600.000,00	Rp21.600.000,00
5.1.02.02.07.0057	Belanja Sewa Tanaman	Rp79.200.000,00	Rp0,00	Rp0,00	Rp0,00	Rp0,00	Rp0,00	Rp0,00	Rp38.400.000,00	Rp19.200.000,00	Rp57.600.000,00	Rp57.600.000,00	Rp21.600.000,00
5.2	BELANJA MODAL	Rp868.183.440,00	Rp0,00	Rp0,00	Rp0,00	Rp431.386.413,00	Rp318.775.350,00	Rp750.161.763,00	Rp0,00	Rp0,00	Rp0,00	Rp750.161.763,00	Rp118.021.677,00
5.2.02	Belanja Modal Peralatan dan Mesin	Rp868.183.440,00	Rp0,00	Rp0,00	Rp0,00	Rp431.386.413,00	Rp318.775.350,00	Rp750.161.763,00	Rp0,00	Rp0,00	Rp0,00	Rp750.161.763,00	Rp118.021.677,00
5.2.02.05	Belanja Modal Alat Kantor dan Rumah Tangga	Rp100.100.340,00	Rp0,00	Rp0,00	Rp0,00	Rp60.803.811,00	Rp21.489.600,00	Rp82.293.411,00	Rp0,00	Rp0,00	Rp0,00	Rp82.293.411,00	Rp17.806.929,00
5.2.02.05.01	Belanja Modal Alat Kantor	Rp15.100.000,00	Rp0,00	Rp0,00	Rp0,00	Rp15.097.110,00	Rp0,00	Rp15.097.110,00	Rp0,00	Rp0,00	Rp0,00	Rp15.097.110,00	Rp2.890,00
5.2.02.05.01.0005	Belanja Modal Alat Kantor Lainnya	Rp15.100.000,00	Rp0,00	Rp0,00	Rp0,00	Rp15.097.110,00	Rp0,00	Rp15.097.110,00	Rp0,00	Rp0,00	Rp0,00	Rp15.097.110,00	Rp2.890,00
5.2.02.05.02	Belanja Modal Alat Rumah Tangga	Rp85.000.340,00	Rp0,00	Rp0,00	Rp0,00	Rp45.706.701,00	Rp21.489.600,00	Rp67.196.301,00	Rp0,00	Rp0,00	Rp0,00	Rp67.196.301,00	Rp17.804.039,00
5.2.02.05.02.0001	Belanja Modal Mebel	Rp10.785.200,00	Rp0,00	Rp0,00	Rp0,00	Rp2.696.300,00	Rp8.058.600,00	Rp10.754.900,00	Rp0,00	Rp0,00	Rp0,00	Rp10.754.900,00	Rp30.300,00
5.2.02.05.02.0004	Belanja Modal Alat Pendingin	Rp34.439.040,00	Rp0,00	Rp0,00	Rp0,00	Rp34.010.400,00	Rp0,00	Rp34.010.400,00	Rp0,00	Rp0,00	Rp0,00	Rp34.010.400,00	Rp428.640,00
5.2.02.05.02.0006	Belanja Modal Alat Rumah Tangga Lainnya (Home Use)	Rp28.330.300,00	Rp0,00	Rp0,00	Rp0,00	Rp9.000.001,00	Rp9.768.000,00	Rp18.768.001,00	Rp0,00	Rp0,00	Rp0,00	Rp18.768.001,00	Rp9.562.299,00
5.2.02.05.02.0007	Belanja Modal Alat Pemadam Kebakaran	Rp11.445.800,00	Rp0,00	Rp0,00	Rp0,00	Rp0,00	Rp3.663.000,00	Rp3.663.000,00	Rp0,00	Rp0,00	Rp0,00	Rp3.663.000,00	Rp7.782.800,00
5.2.02.06	Belanja Modal Alat Studio, Komunikasi, dan Pemancar	Rp56.088.300,00	Rp0,00	Rp0,00	Rp0,00	Rp0,00	Rp56.055.000,00	Rp56.055.000,00	Rp0,00	Rp0,00	Rp0,00	Rp56.055.000,00	Rp33.300,00
5.2.02.06.01	Belanja Modal Alat Studio	Rp56.088.300,00	Rp0,00	Rp0,00	Rp0,00	Rp0,00	Rp56.055.000,00	Rp56.055.000,00	Rp0,00	Rp0,00	Rp0,00	Rp56.055.000,00	Rp33.300,00
5.2.02.06.01.0001	Belanja Modal Peralatan Studio Audio	Rp56.088.300,00	Rp0,00	Rp0,00	Rp0,00	Rp0,00	Rp56.055.000,00	Rp56.055.000,00	Rp0,00	Rp0,00	Rp0,00	Rp56.055.000,00	Rp33.300,00

Kode Rekening	Uraian	Jumlah Anggaran	SPJ - LS Gaji			SPJ - LS Barang & Jasa			SPJ - UP/GU/TU			Jumlah SPJ (LS + UP/GU/TU) s.d Bulan ini	Sisa Pagu Anggaran
			s.d. Bulan Lalu	Bulan Ini	s.d. Bulan Ini	s.d. Bulan Lalu	Bulan Ini	s.d. Bulan Ini	s.d. Bulan Lalu	Bulan Ini	s.d. Bulan Ini		
1	2	3	4	5	6 = (4+5)	7	8	9 = (7+8)	10	11	12 = (10+11)	13 = (6+9+12)	14 = (3-13)
5.2.02.10	Belanja Modal Komputer	Rp711.994.800,00	Rp0,00	Rp0,00	Rp0,00	Rp370.582.602,00	Rp241.230.750,00	Rp611.813.352,00	Rp0,00	Rp0,00	Rp0,00	Rp611.813.352,00	Rp100.181.448,00
5.2.02.10.01	Belanja Modal Komputer Unit	Rp359.741.600,00	Rp0,00	Rp0,00	Rp0,00	Rp322.832.600,00	Rp0,00	Rp322.832.600,00	Rp0,00	Rp0,00	Rp0,00	Rp322.832.600,00	Rp36.909.000,00
5.2.02.10.01.0002	Belanja Modal Personal Computer	Rp359.741.600,00	Rp0,00	Rp0,00	Rp0,00	Rp322.832.600,00	Rp0,00	Rp322.832.600,00	Rp0,00	Rp0,00	Rp0,00	Rp322.832.600,00	Rp36.909.000,00
5.2.02.10.02	Belanja Modal Peralatan Komputer	Rp352.253.200,00	Rp0,00	Rp0,00	Rp0,00	Rp47.750.002,00	Rp241.230.750,00	Rp288.980.752,00	Rp0,00	Rp0,00	Rp0,00	Rp288.980.752,00	Rp63.272.448,00
5.2.02.10.02.0003	Belanja Modal Peralatan Personal Computer	Rp352.253.200,00	Rp0,00	Rp0,00	Rp0,00	Rp47.750.002,00	Rp241.230.750,00	Rp288.980.752,00	Rp0,00	Rp0,00	Rp0,00	Rp288.980.752,00	Rp63.272.448,00
4.01.01.1.06.0008	Fasilitasi Kunjungan Tamu	Rp11.862.833.477,00	Rp0,00	Rp0,00	Rp0,00	Rp3.627.389.240,00	Rp1.326.193.254,00	Rp4.953.582.494,00	Rp1.668.342.569,00	Rp670.711.360,00	Rp2.339.053.929,00	Rp7.292.636.423,00	Rp4.570.197.054,00
5.1	BELANJA OPERASI	Rp11.862.833.477,00	Rp0,00	Rp0,00	Rp0,00	Rp3.627.389.240,00	Rp1.326.193.254,00	Rp4.953.582.494,00	Rp1.668.342.569,00	Rp670.711.360,00	Rp2.339.053.929,00	Rp7.292.636.423,00	Rp4.570.197.054,00
5.1.02	Belanja Barang dan Jasa	Rp11.862.833.477,00	Rp0,00	Rp0,00	Rp0,00	Rp3.627.389.240,00	Rp1.326.193.254,00	Rp4.953.582.494,00	Rp1.668.342.569,00	Rp670.711.360,00	Rp2.339.053.929,00	Rp7.292.636.423,00	Rp4.570.197.054,00
5.1.02.01	Belanja Barang	Rp11.237.713.540,00	Rp0,00	Rp0,00	Rp0,00	Rp3.061.335.795,00	Rp1.267.126.762,00	Rp4.328.462.557,00	Rp1.668.342.569,00	Rp670.711.360,00	Rp2.339.053.929,00	Rp6.667.516.486,00	Rp4.570.197.054,00
5.1.02.01.01	Belanja Barang Pakai Habis	Rp11.237.713.540,00	Rp0,00	Rp0,00	Rp0,00	Rp3.061.335.795,00	Rp1.267.126.762,00	Rp4.328.462.557,00	Rp1.668.342.569,00	Rp670.711.360,00	Rp2.339.053.929,00	Rp6.667.516.486,00	Rp4.570.197.054,00
5.1.02.01.01.0024	Belanja Alat/Bahan untuk Kegiatan Kantor-Alat Tulis Kantor	Rp45.242.400,00	Rp0,00	Rp0,00	Rp0,00	Rp44.632.670,00	Rp0,00	Rp44.632.670,00	Rp0,00	Rp0,00	Rp0,00	Rp44.632.670,00	Rp609.730,00
5.1.02.01.01.0025	Belanja Alat/Bahan untuk Kegiatan Kantor- Kertas dan Cover	Rp34.626.000,00	Rp0,00	Rp0,00	Rp0,00	Rp0,00	Rp16.171.762,00	Rp16.171.762,00	Rp16.136.725,00	Rp0,00	Rp16.136.725,00	Rp32.308.487,00	Rp2.317.513,00
5.1.02.01.01.0026	Belanja Alat/Bahan untuk Kegiatan Kantor- Bahan Cetak	Rp7.514.500,00	Rp0,00	Rp0,00	Rp0,00	Rp0,00	Rp0,00	Rp0,00	Rp0,00	Rp4.645.350,00	Rp4.645.350,00	Rp4.645.350,00	Rp2.869.150,00
5.1.02.01.01.0027	Belanja Alat/Bahan untuk Kegiatan Kantor-Benda Pos	Rp4.710.000,00	Rp0,00	Rp0,00	Rp0,00	Rp0,00	Rp0,00	Rp0,00	Rp3.000.000,00	Rp0,00	Rp3.000.000,00	Rp3.000.000,00	Rp1.710.000,00
5.1.02.01.01.0029	Belanja Alat/Bahan untuk Kegiatan Kantor-Bahan Komputer	Rp112.007.000,00	Rp0,00	Rp0,00	Rp0,00	Rp102.987.705,00	Rp0,00	Rp102.987.705,00	Rp0,00	Rp0,00	Rp0,00	Rp102.987.705,00	Rp9.019.295,00
5.1.02.01.01.0031	Belanja Alat/Bahan untuk Kegiatan Kantor-Alat Listrik	Rp77.658.600,00	Rp0,00	Rp0,00	Rp0,00	Rp77.405.905,00	Rp0,00	Rp77.405.905,00	Rp0,00	Rp0,00	Rp0,00	Rp77.405.905,00	Rp252.695,00
5.1.02.01.01.0036	Belanja Alat/Bahan untuk Kegiatan Kantor-Alat/Bahan untuk Kegiatan Kantor Lainnya	Rp60.888.000,00	Rp0,00	Rp0,00	Rp0,00	Rp51.329.857,00	Rp0,00	Rp51.329.857,00	Rp0,00	Rp0,00	Rp0,00	Rp51.329.857,00	Rp9.558.143,00
5.1.02.01.01.0052	Belanja Makanan dan Minuman Rapat	Rp891.310.000,00	Rp0,00	Rp0,00	Rp0,00	Rp42.000.000,00	Rp66.500.000,00	Rp108.500.000,00	Rp277.944.000,00	Rp82.050.000,00	Rp359.994.000,00	Rp468.494.000,00	Rp422.816.000,00
5.1.02.01.01.0053	Belanja Makanan dan Minuman Jamuan Tamu	Rp3.924.777.040,00	Rp0,00	Rp0,00	Rp0,00	Rp1.157.300.000,00	Rp394.880.000,00	Rp1.552.180.000,00	Rp827.436.890,00	Rp357.221.010,00	Rp1.184.657.900,00	Rp2.736.837.900,00	Rp1.187.939.140,00
5.1.02.01.01.0058	Belanja Makanan dan Minuman Aktivitas Lapangan	Rp6.078.980.000,00	Rp0,00	Rp0,00	Rp0,00	Rp1.585.679.658,00	Rp789.575.000,00	Rp2.375.254.658,00	Rp543.824.954,00	Rp226.795.000,00	Rp770.619.954,00	Rp3.145.874.612,00	Rp2.933.105.388,00
5.1.02.02	Belanja Jasa	Rp625.119.937,00	Rp0,00	Rp0,00	Rp0,00	Rp566.053.445,00	Rp59.066.492,00	Rp625.119.937,00	Rp0,00	Rp0,00	Rp0,00	Rp625.119.937,00	Rp0,00
5.1.02.02.01	Belanja Jasa Kantor	Rp584.460.077,00	Rp0,00	Rp0,00	Rp0,00	Rp528.501.345,00	Rp55.958.732,00	Rp584.460.077,00	Rp0,00	Rp0,00	Rp0,00	Rp584.460.077,00	Rp0,00

Kode Rekening	Uraian	Jumlah Anggaran	SPJ - LS Gaji			SPJ - LS Barang & Jasa			SPJ - UP/GU/TU			Jumlah SPJ (LS + UP/GU/TU) s.d Bulan ini	Sisa Pagu Anggaran
			s.d. Bulan Lalu	Bulan Ini	s.d. Bulan Ini	s.d. Bulan Lalu	Bulan Ini	s.d. Bulan Ini	s.d. Bulan Lalu	Bulan Ini	s.d. Bulan Ini		
1	2	3	4	5	6 = (4+5)	7	8	9 = (7+8)	10	11	12 = (10+11)	13 = (6+9+12)	14 = (3-13)
5.1.02.02.01.0026	Belanja Jasa Tenaga Administrasi	Rp493.460.077,00	Rp0,00	Rp0,00	Rp0,00	Rp467.501.345,00	Rp25.958.732,00	Rp493.460.077,00	Rp0,00	Rp0,00	Rp0,00	Rp493.460.077,00	Rp0,00
5.1.02.02.01.0028	Belanja Jasa Tenaga Pelayanan Umum	Rp91.000.000,00	Rp0,00	Rp0,00	Rp0,00	Rp61.000.000,00	Rp30.000.000,00	Rp91.000.000,00	Rp0,00	Rp0,00	Rp0,00	Rp91.000.000,00	Rp0,00
5.1.02.02.02	Belanja Iuran Jaminan/Asuransi	Rp40.659.860,00	Rp0,00	Rp0,00	Rp0,00	Rp37.552.100,00	Rp3.107.760,00	Rp40.659.860,00	Rp0,00	Rp0,00	Rp0,00	Rp40.659.860,00	Rp0,00
5.1.02.02.02.0005	Belanja Iuran Jaminan Kesehatan bagi Non ASN	Rp20.712.225,00	Rp0,00	Rp0,00	Rp0,00	Rp19.129.125,00	Rp1.583.100,00	Rp20.712.225,00	Rp0,00	Rp0,00	Rp0,00	Rp20.712.225,00	Rp0,00
5.1.02.02.02.0006	Belanja Iuran Jaminan Kecelakaan Kerja bagi Non ASN	Rp1.129.144,00	Rp0,00	Rp0,00	Rp0,00	Rp1.042.840,00	Rp86.304,00	Rp1.129.144,00	Rp0,00	Rp0,00	Rp0,00	Rp1.129.144,00	Rp0,00
5.1.02.02.02.0007	Belanja Iuran Jaminan Kematian bagi Non ASN	Rp1.411.430,00	Rp0,00	Rp0,00	Rp0,00	Rp1.303.550,00	Rp107.880,00	Rp1.411.430,00	Rp0,00	Rp0,00	Rp0,00	Rp1.411.430,00	Rp0,00
5.1.02.02.02.0010	Belanja Iuran Jaminan Hari Tua bagi Non ASN	Rp17.407.061,00	Rp0,00	Rp0,00	Rp0,00	Rp16.076.585,00	Rp1.330.476,00	Rp17.407.061,00	Rp0,00	Rp0,00	Rp0,00	Rp17.407.061,00	Rp0,00
4.01.01.1.06.0009	Penyelenggaraan Rapat Koordinasi dan Konsultasi SKPD	Rp7.692.607.347,00	Rp0,00	Rp0,00	Rp0,00	Rp223.610.165,00	Rp6.511.082,00	Rp230.121.247,00	Rp4.074.738.154,00	Rp1.004.108.735,00	Rp5.078.846.889,00	Rp5.308.968.136,00	Rp2.383.639.211,00
5.1	BELANJA OPERASI	Rp7.692.607.347,00	Rp0,00	Rp0,00	Rp0,00	Rp223.610.165,00	Rp6.511.082,00	Rp230.121.247,00	Rp4.074.738.154,00	Rp1.004.108.735,00	Rp5.078.846.889,00	Rp5.308.968.136,00	Rp2.383.639.211,00
5.1.02	Belanja Barang dan Jasa	Rp7.692.607.347,00	Rp0,00	Rp0,00	Rp0,00	Rp223.610.165,00	Rp6.511.082,00	Rp230.121.247,00	Rp4.074.738.154,00	Rp1.004.108.735,00	Rp5.078.846.889,00	Rp5.308.968.136,00	Rp2.383.639.211,00
5.1.02.01	Belanja Barang	Rp3.311.000,00	Rp0,00	Rp0,00	Rp0,00	Rp0,00	Rp0,00	Rp0,00	Rp0,00	Rp2.050.767,00	Rp2.050.767,00	Rp2.050.767,00	Rp1.260.233,00
5.1.02.01.01	Belanja Barang Pakai Habis	Rp3.311.000,00	Rp0,00	Rp0,00	Rp0,00	Rp0,00	Rp0,00	Rp0,00	Rp0,00	Rp2.050.767,00	Rp2.050.767,00	Rp2.050.767,00	Rp1.260.233,00
5.1.02.01.01.0026	Belanja Alat/Bahan untuk Kegiatan Kantor- Bahan Cetak	Rp3.311.000,00	Rp0,00	Rp0,00	Rp0,00	Rp0,00	Rp0,00	Rp0,00	Rp0,00	Rp2.050.767,00	Rp2.050.767,00	Rp2.050.767,00	Rp1.260.233,00
5.1.02.02	Belanja Jasa	Rp320.570.747,00	Rp0,00	Rp0,00	Rp0,00	Rp223.610.165,00	Rp6.511.082,00	Rp230.121.247,00	Rp26.400.000,00	Rp5.400.000,00	Rp31.800.000,00	Rp261.921.247,00	Rp58.649.500,00
5.1.02.02.01	Belanja Jasa Kantor	Rp302.769.587,00	Rp0,00	Rp0,00	Rp0,00	Rp206.776.465,00	Rp5.993.122,00	Rp212.769.587,00	Rp26.400.000,00	Rp5.400.000,00	Rp31.800.000,00	Rp244.569.587,00	Rp58.200.000,00
5.1.02.02.01.0026	Belanja Jasa Tenaga Administrasi	Rp212.769.587,00	Rp0,00	Rp0,00	Rp0,00	Rp206.776.465,00	Rp5.993.122,00	Rp212.769.587,00	Rp0,00	Rp0,00	Rp0,00	Rp212.769.587,00	Rp0,00
5.1.02.02.01.0067	Belanja Pembayaran Pajak, Bea, dan Perizinan	Rp90.000.000,00	Rp0,00	Rp0,00	Rp0,00	Rp0,00	Rp0,00	Rp0,00	Rp26.400.000,00	Rp5.400.000,00	Rp31.800.000,00	Rp31.800.000,00	Rp58.200.000,00
5.1.02.02.02	Belanja Iuran Jaminan/Asuransi	Rp17.801.160,00	Rp0,00	Rp0,00	Rp0,00	Rp16.833.700,00	Rp517.960,00	Rp17.351.660,00	Rp0,00	Rp0,00	Rp0,00	Rp17.351.660,00	Rp449.500,00
5.1.02.02.02.0005	Belanja Iuran Jaminan Kesehatan bagi Non ASN	Rp8.838.975,00	Rp0,00	Rp0,00	Rp0,00	Rp8.575.125,00	Rp263.850,00	Rp8.838.975,00	Rp0,00	Rp0,00	Rp0,00	Rp8.838.975,00	Rp0,00
5.1.02.02.02.0006	Belanja Iuran Jaminan Kecelakaan Kerja bagi Non ASN	Rp481.864,00	Rp0,00	Rp0,00	Rp0,00	Rp467.480,00	Rp14.384,00	Rp481.864,00	Rp0,00	Rp0,00	Rp0,00	Rp481.864,00	Rp0,00
5.1.02.02.02.0007	Belanja Iuran Jaminan Kematian bagi Non ASN	Rp1.051.830,00	Rp0,00	Rp0,00	Rp0,00	Rp584.350,00	Rp17.980,00	Rp602.330,00	Rp0,00	Rp0,00	Rp0,00	Rp602.330,00	Rp449.500,00
5.1.02.02.02.0010	Belanja Iuran Jaminan Hari Tua bagi Non ASN	Rp7.428.491,00	Rp0,00	Rp0,00	Rp0,00	Rp7.206.745,00	Rp221.746,00	Rp7.428.491,00	Rp0,00	Rp0,00	Rp0,00	Rp7.428.491,00	Rp0,00

Kode Rekening	Uraian	Jumlah Anggaran	SPJ - LS Gaji			SPJ - LS Barang & Jasa			SPJ - UP/GU/TU			Jumlah SPJ (LS + UP/GU/TU) s.d Bulan ini	Sisa Pagu Anggaran
			s.d. Bulan Lalu	Bulan Ini	s.d. Bulan Ini	s.d. Bulan Lalu	Bulan Ini	s.d. Bulan Ini	s.d. Bulan Lalu	Bulan Ini	s.d. Bulan Ini		
1	2	3	4	5	6 = (4+5)	7	8	9 = (7+8)	10	11	12 = (10+11)	13 = (6+9+12)	14 = (3-13)
5.1.02.04	Belanja Perjalanan Dinas	Rp7.368.725.600,00	Rp0,00	Rp0,00	Rp0,00	Rp0,00	Rp0,00	Rp0,00	Rp4.048.338.154,00	Rp996.657.968,00	Rp5.044.996.122,00	Rp5.044.996.122,00	Rp2.323.729.478,00
5.1.02.04.01	Belanja Perjalanan Dinas Dalam Negeri	Rp5.133.215.000,00	Rp0,00	Rp0,00	Rp0,00	Rp0,00	Rp0,00	Rp0,00	Rp3.202.059.730,00	Rp894.240.168,00	Rp4.096.299.898,00	Rp4.096.299.898,00	Rp1.036.915.102,00
5.1.02.04.01.0001	Belanja Perjalanan Dinas Biasa	Rp5.133.215.000,00	Rp0,00	Rp0,00	Rp0,00	Rp0,00	Rp0,00	Rp0,00	Rp3.202.059.730,00	Rp894.240.168,00	Rp4.096.299.898,00	Rp4.096.299.898,00	Rp1.036.915.102,00
5.1.02.04.02	Belanja Perjalanan Dinas Luar Negeri	Rp2.235.510.600,00	Rp0,00	Rp0,00	Rp0,00	Rp0,00	Rp0,00	Rp0,00	Rp846.278.424,00	Rp102.417.800,00	Rp948.696.224,00	Rp948.696.224,00	Rp1.286.814.376,00
5.1.02.04.02.0001	Belanja Perjalanan Dinas Biasa Luar Negeri	Rp2.235.510.600,00	Rp0,00	Rp0,00	Rp0,00	Rp0,00	Rp0,00	Rp0,00	Rp846.278.424,00	Rp102.417.800,00	Rp948.696.224,00	Rp948.696.224,00	Rp1.286.814.376,00
4.01.01.1.06.0011	Dukungan Pelaksanaan Sistem Pemerintahan Berbasis Elektronik pada SKPD	Rp351.252.742,00	Rp0,00	Rp0,00	Rp0,00	Rp301.641.940,00	Rp19.325.122,00	Rp320.967.062,00	Rp12.887.000,00	Rp0,00	Rp12.887.000,00	Rp333.854.062,00	Rp17.398.680,00
5.1	BELANJA OPERASI	Rp351.252.742,00	Rp0,00	Rp0,00	Rp0,00	Rp301.641.940,00	Rp19.325.122,00	Rp320.967.062,00	Rp12.887.000,00	Rp0,00	Rp12.887.000,00	Rp333.854.062,00	Rp17.398.680,00
5.1.02	Belanja Barang dan Jasa	Rp351.252.742,00	Rp0,00	Rp0,00	Rp0,00	Rp301.641.940,00	Rp19.325.122,00	Rp320.967.062,00	Rp12.887.000,00	Rp0,00	Rp12.887.000,00	Rp333.854.062,00	Rp17.398.680,00
5.1.02.01	Belanja Barang	Rp128.409.200,00	Rp0,00	Rp0,00	Rp0,00	Rp95.309.480,00	Rp12.814.040,00	Rp108.123.520,00	Rp12.887.000,00	Rp0,00	Rp12.887.000,00	Rp121.010.520,00	Rp7.398.680,00
5.1.02.01.01	Belanja Barang Pakai Habis	Rp128.409.200,00	Rp0,00	Rp0,00	Rp0,00	Rp95.309.480,00	Rp12.814.040,00	Rp108.123.520,00	Rp12.887.000,00	Rp0,00	Rp12.887.000,00	Rp121.010.520,00	Rp7.398.680,00
5.1.02.01.01.0024	Belanja Alat/Bahan untuk Kegiatan Kantor-Alat Tulis Kantor	Rp99.957.400,00	Rp0,00	Rp0,00	Rp0,00	Rp95.309.480,00	Rp0,00	Rp95.309.480,00	Rp0,00	Rp0,00	Rp0,00	Rp95.309.480,00	Rp4.647.920,00
5.1.02.01.01.0025	Belanja Alat/Bahan untuk Kegiatan Kantor- Kertas dan Cover	Rp28.451.800,00	Rp0,00	Rp0,00	Rp0,00	Rp0,00	Rp12.814.040,00	Rp12.814.040,00	Rp12.887.000,00	Rp0,00	Rp12.887.000,00	Rp25.701.040,00	Rp2.750.760,00
5.1.02.02	Belanja Jasa	Rp222.843.542,00	Rp0,00	Rp0,00	Rp0,00	Rp206.332.460,00	Rp6.511.082,00	Rp212.843.542,00	Rp0,00	Rp0,00	Rp0,00	Rp212.843.542,00	Rp10.000.000,00
5.1.02.02.01	Belanja Jasa Kantor	Rp196.786.782,00	Rp0,00	Rp0,00	Rp0,00	Rp190.793.660,00	Rp5.993.122,00	Rp196.786.782,00	Rp0,00	Rp0,00	Rp0,00	Rp196.786.782,00	Rp0,00
5.1.02.02.01.0026	Belanja Jasa Tenaga Administrasi	Rp196.786.782,00	Rp0,00	Rp0,00	Rp0,00	Rp190.793.660,00	Rp5.993.122,00	Rp196.786.782,00	Rp0,00	Rp0,00	Rp0,00	Rp196.786.782,00	Rp0,00
5.1.02.02.02	Belanja Iuran Jaminan/Asuransi	Rp16.056.760,00	Rp0,00	Rp0,00	Rp0,00	Rp15.538.800,00	Rp517.960,00	Rp16.056.760,00	Rp0,00	Rp0,00	Rp0,00	Rp16.056.760,00	Rp0,00
5.1.02.02.02.0005	Belanja Iuran Jaminan Kesehatan bagi Non ASN	Rp8.179.350,00	Rp0,00	Rp0,00	Rp0,00	Rp7.915.500,00	Rp263.850,00	Rp8.179.350,00	Rp0,00	Rp0,00	Rp0,00	Rp8.179.350,00	Rp0,00
5.1.02.02.02.0006	Belanja Iuran Jaminan Kecelakaan Kerja bagi Non ASN	Rp445.904,00	Rp0,00	Rp0,00	Rp0,00	Rp431.520,00	Rp14.384,00	Rp445.904,00	Rp0,00	Rp0,00	Rp0,00	Rp445.904,00	Rp0,00
5.1.02.02.02.0007	Belanja Iuran Jaminan Kematian bagi Non ASN	Rp557.380,00	Rp0,00	Rp0,00	Rp0,00	Rp539.400,00	Rp17.980,00	Rp557.380,00	Rp0,00	Rp0,00	Rp0,00	Rp557.380,00	Rp0,00
5.1.02.02.02.0010	Belanja Iuran Jaminan Hari Tua bagi Non ASN	Rp6.874.126,00	Rp0,00	Rp0,00	Rp0,00	Rp6.652.380,00	Rp221.746,00	Rp6.874.126,00	Rp0,00	Rp0,00	Rp0,00	Rp6.874.126,00	Rp0,00
5.1.02.02.15	Belanja Sewa Aset Tidak Berwujud	Rp10.000.000,00	Rp0,00	Rp0,00	Rp0,00	Rp0,00	Rp0,00	Rp0,00	Rp0,00	Rp0,00	Rp0,00	Rp0,00	Rp10.000.000,00
5.1.02.02.15.0005	Belanja Sewa Aset Tidak Berwujud-Software	Rp10.000.000,00	Rp0,00	Rp0,00	Rp0,00	Rp0,00	Rp0,00	Rp0,00	Rp0,00	Rp0,00	Rp0,00	Rp0,00	Rp10.000.000,00
4.01.01.1.08	Penyediaan Jasa Penunjang Urusan	Rp33.164.325.685,00	Rp0,00	Rp0,00	Rp0,00	Rp16.349.998.956,00	Rp4.817.784.085,00	Rp21.167.783.041,00	Rp5.188.626.376,00	Rp903.032.901,00	Rp6.091.659.277,00	Rp27.259.442.318,00	Rp5.904.883.367,00

Kode Rekening	Uraian	Jumlah Anggaran	SPJ - LS Gaji			SPJ - LS Barang & Jasa			SPJ - UP/GU/TU			Jumlah SPJ (LS + UP/GU/TU) s.d Bulan ini	Sisa Pagu Anggaran
			s.d. Bulan Lalu	Bulan Ini	s.d. Bulan Ini	s.d. Bulan Lalu	Bulan Ini	s.d. Bulan Ini	s.d. Bulan Lalu	Bulan Ini	s.d. Bulan Ini		
1	2	3	4	5	6 = (4+5)	7	8	9 = (7+8)	10	11	12 = (10+11)	13 = (6+9+12)	14 = (3-13)
	Pemerintahan Daerah												
4.01.01.1.08.0002	Penyediaan Jasa Komunikasi, Sumber Daya Air dan Listrik	Rp2.069.469.360,00	Rp0,00	Rp0,00	Rp0,00	Rp0,00	Rp0,00	Rp0,00	Rp1.535.039.019,00	Rp140.135.523,00	Rp1.675.174.542,00	Rp1.675.174.542,00	Rp394.294.818,00
5.1	BELANJA OPERASI	Rp2.069.469.360,00	Rp0,00	Rp0,00	Rp0,00	Rp0,00	Rp0,00	Rp0,00	Rp1.535.039.019,00	Rp140.135.523,00	Rp1.675.174.542,00	Rp1.675.174.542,00	Rp394.294.818,00
5.1.02	Belanja Barang dan Jasa	Rp2.069.469.360,00	Rp0,00	Rp0,00	Rp0,00	Rp0,00	Rp0,00	Rp0,00	Rp1.535.039.019,00	Rp140.135.523,00	Rp1.675.174.542,00	Rp1.675.174.542,00	Rp394.294.818,00
5.1.02.02	Belanja Jasa	Rp2.069.469.360,00	Rp0,00	Rp0,00	Rp0,00	Rp0,00	Rp0,00	Rp0,00	Rp1.535.039.019,00	Rp140.135.523,00	Rp1.675.174.542,00	Rp1.675.174.542,00	Rp394.294.818,00
5.1.02.02.01	Belanja Jasa Kantor	Rp2.069.469.360,00	Rp0,00	Rp0,00	Rp0,00	Rp0,00	Rp0,00	Rp0,00	Rp1.535.039.019,00	Rp140.135.523,00	Rp1.675.174.542,00	Rp1.675.174.542,00	Rp394.294.818,00
5.1.02.02.01.0059	Belanja Tagihan Telepon	Rp61.824.453,00	Rp0,00	Rp0,00	Rp0,00	Rp0,00	Rp0,00	Rp0,00	Rp29.798.032,00	Rp2.708.912,00	Rp32.506.944,00	Rp32.506.944,00	Rp29.317.509,00
5.1.02.02.01.0060	Belanja Tagihan Air	Rp370.735.453,00	Rp0,00	Rp0,00	Rp0,00	Rp0,00	Rp0,00	Rp0,00	Rp87.752.197,00	Rp7.033.975,00	Rp94.786.172,00	Rp94.786.172,00	Rp275.949.281,00
5.1.02.02.01.0061	Belanja Tagihan Listrik	Rp1.636.909.454,00	Rp0,00	Rp0,00	Rp0,00	Rp0,00	Rp0,00	Rp0,00	Rp1.417.488.790,00	Rp130.392.636,00	Rp1.547.881.426,00	Rp1.547.881.426,00	Rp89.028.028,00
4.01.01.1.08.0003	Penyediaan Jasa Peralatan dan Perlengkapan Kantor	Rp25.565.733.308,00	Rp0,00	Rp0,00	Rp0,00	Rp11.869.718.730,00	Rp3.961.081.809,00	Rp15.830.800.539,00	Rp3.635.181.767,00	Rp753.087.348,00	Rp4.388.269.115,00	Rp20.219.069.654,00	Rp5.346.663.654,00
5.1	BELANJA OPERASI	Rp25.565.733.308,00	Rp0,00	Rp0,00	Rp0,00	Rp11.869.718.730,00	Rp3.961.081.809,00	Rp15.830.800.539,00	Rp3.635.181.767,00	Rp753.087.348,00	Rp4.388.269.115,00	Rp20.219.069.654,00	Rp5.346.663.654,00
5.1.02	Belanja Barang dan Jasa	Rp25.565.733.308,00	Rp0,00	Rp0,00	Rp0,00	Rp11.869.718.730,00	Rp3.961.081.809,00	Rp15.830.800.539,00	Rp3.635.181.767,00	Rp753.087.348,00	Rp4.388.269.115,00	Rp20.219.069.654,00	Rp5.346.663.654,00
5.1.02.01	Belanja Barang	Rp16.135.800,00	Rp0,00	Rp0,00	Rp0,00	Rp0,00	Rp0,00	Rp0,00	Rp8.480.269,00	Rp5.046.016,00	Rp13.526.285,00	Rp13.526.285,00	Rp2.609.515,00
5.1.02.01.01	Belanja Barang Pakai Habis	Rp16.135.800,00	Rp0,00	Rp0,00	Rp0,00	Rp0,00	Rp0,00	Rp0,00	Rp8.480.269,00	Rp5.046.016,00	Rp13.526.285,00	Rp13.526.285,00	Rp2.609.515,00
5.1.02.01.01.0024	Belanja Alat/Bahan untuk Kegiatan Kantor-Alat Tulis Kantor	Rp890.400,00	Rp0,00	Rp0,00	Rp0,00	Rp0,00	Rp0,00	Rp0,00	Rp885.780,00	Rp0,00	Rp885.780,00	Rp885.780,00	Rp4.620,00
5.1.02.01.01.0025	Belanja Alat/Bahan untuk Kegiatan Kantor- Kertas dan Cover	Rp11.146.400,00	Rp0,00	Rp0,00	Rp0,00	Rp0,00	Rp0,00	Rp0,00	Rp5.046.000,00	Rp5.046.016,00	Rp10.092.016,00	Rp10.092.016,00	Rp1.054.384,00
5.1.02.01.01.0026	Belanja Alat/Bahan untuk Kegiatan Kantor- Bahan Cetak	Rp3.549.500,00	Rp0,00	Rp0,00	Rp0,00	Rp0,00	Rp0,00	Rp0,00	Rp2.198.489,00	Rp0,00	Rp2.198.489,00	Rp2.198.489,00	Rp1.351.011,00
5.1.02.01.01.0027	Belanja Alat/Bahan untuk Kegiatan Kantor-Benda Pos	Rp549.500,00	Rp0,00	Rp0,00	Rp0,00	Rp0,00	Rp0,00	Rp0,00	Rp350.000,00	Rp0,00	Rp350.000,00	Rp350.000,00	Rp199.500,00
5.1.02.02	Belanja Jasa	Rp25.285.597.508,00	Rp0,00	Rp0,00	Rp0,00	Rp11.869.718.730,00	Rp3.961.081.809,00	Rp15.830.800.539,00	Rp3.472.141.498,00	Rp690.921.332,00	Rp4.163.062.830,00	Rp19.993.863.369,00	Rp5.291.734.139,00
5.1.02.02.01	Belanja Jasa Kantor	Rp100.889.952,00	Rp0,00	Rp0,00	Rp0,00	Rp94.896.830,00	Rp5.993.122,00	Rp100.889.952,00	Rp0,00	Rp0,00	Rp0,00	Rp100.889.952,00	Rp0,00
5.1.02.02.01.0026	Belanja Jasa Tenaga Administrasi	Rp100.889.952,00	Rp0,00	Rp0,00	Rp0,00	Rp94.896.830,00	Rp5.993.122,00	Rp100.889.952,00	Rp0,00	Rp0,00	Rp0,00	Rp100.889.952,00	Rp0,00
5.1.02.02.02	Belanja Iuran Jaminan/Asuransi	Rp8.287.360,00	Rp0,00	Rp0,00	Rp0,00	Rp7.769.400,00	Rp517.960,00	Rp8.287.360,00	Rp0,00	Rp0,00	Rp0,00	Rp8.287.360,00	Rp0,00
5.1.02.02.02.0005	Belanja Iuran Jaminan Kesehatan bagi Non ASN	Rp4.221.600,00	Rp0,00	Rp0,00	Rp0,00	Rp3.957.750,00	Rp263.850,00	Rp4.221.600,00	Rp0,00	Rp0,00	Rp0,00	Rp4.221.600,00	Rp0,00
5.1.02.02.02.0006	Belanja Iuran Jaminan Kecelakaan Kerja bagi Non ASN	Rp230.144,00	Rp0,00	Rp0,00	Rp0,00	Rp215.760,00	Rp14.384,00	Rp230.144,00	Rp0,00	Rp0,00	Rp0,00	Rp230.144,00	Rp0,00
5.1.02.02.02.0007	Belanja Iuran Jaminan Kematian bagi	Rp287.680,00	Rp0,00	Rp0,00	Rp0,00	Rp269.700,00	Rp17.980,00	Rp287.680,00	Rp0,00	Rp0,00	Rp0,00	Rp287.680,00	Rp0,00

Kode Rekening	Uraian	Jumlah Anggaran	SPJ - LS Gaji			SPJ - LS Barang & Jasa			SPJ - UP/GU/TU			Jumlah SPJ (LS + UP/GU/TU) s.d Bulan ini	Sisa Pagu Anggaran
			s.d. Bulan Lalu	Bulan Ini	s.d. Bulan Ini	s.d. Bulan Lalu	Bulan Ini	s.d. Bulan Ini	s.d. Bulan Lalu	Bulan Ini	s.d. Bulan Ini		
1	2	3	4	5	6 = (4+5)	7	8	9 = (7+8)	10	11	12 = (10+11)	13 = (6+9+12)	14 = (3-13)
	Non ASN												
5.1.02.02.02.0010	Belanja Iuran Jaminan Hari Tua bagi Non ASN	Rp3.547.936,00	Rp0,00	Rp0,00	Rp0,00	Rp3.326.190,00	Rp221.746,00	Rp3.547.936,00	Rp0,00	Rp0,00	Rp0,00	Rp3.547.936,00	Rp0,00
5.1.02.02.04	Belanja Sewa Peralatan dan Mesin	Rp25.176.420.196,00	Rp0,00	Rp0,00	Rp0,00	Rp11.767.052.500,00	Rp3.954.570.727,00	Rp15.721.623.227,00	Rp3.472.141.498,00	Rp690.921.332,00	Rp4.163.062.830,00	Rp19.884.686.057,00	Rp5.291.734.139,00
5.1.02.02.04.0117	Belanja Sewa Alat Kantor Lainnya	Rp9.300.000.000,00	Rp0,00	Rp0,00	Rp0,00	Rp3.071.221.500,00	Rp1.420.837.500,00	Rp4.492.059.000,00	Rp1.871.194.500,00	Rp246.460.000,00	Rp2.117.654.500,00	Rp6.609.713.500,00	Rp2.690.286.500,00
5.1.02.02.04.0118	Belanja Sewa Mebel	Rp987.727.436,00	Rp0,00	Rp0,00	Rp0,00	Rp111.271.000,00	Rp147.406.500,00	Rp258.677.500,00	Rp537.102.000,00	Rp99.082.000,00	Rp636.184.000,00	Rp894.861.500,00	Rp92.865.936,00
5.1.02.02.04.0121	Belanja Sewa Alat Pendingin	Rp530.000.000,00	Rp0,00	Rp0,00	Rp0,00	Rp23.520.000,00	Rp45.300.000,00	Rp68.820.000,00	Rp220.320.000,00	Rp40.140.000,00	Rp260.460.000,00	Rp329.280.000,00	Rp200.720.000,00
5.1.02.02.04.0132	Belanja Sewa Peralatan Studio Audio	Rp7.108.692.760,00	Rp0,00	Rp0,00	Rp0,00	Rp4.244.140.000,00	Rp1.436.496.727,00	Rp5.680.636.727,00	Rp133.254.999,00	Rp31.049.332,00	Rp164.304.331,00	Rp5.844.941.058,00	Rp1.263.751.702,00
5.1.02.02.04.0328	Belanja Sewa System/Power Supply	Rp1.550.000.000,00	Rp0,00	Rp0,00	Rp0,00	Rp515.935.000,00	Rp285.270.000,00	Rp801.205.000,00	Rp320.250.000,00	Rp157.540.000,00	Rp477.790.000,00	Rp1.278.995.000,00	Rp271.005.000,00
5.1.02.02.04.0411	Belanja Sewa Peralatan Komputer Lainnya	Rp5.450.000.000,00	Rp0,00	Rp0,00	Rp0,00	Rp3.800.965.000,00	Rp619.260.000,00	Rp4.420.225.000,00	Rp390.019.999,00	Rp116.650.000,00	Rp506.669.999,00	Rp4.926.894.999,00	Rp523.105.001,00
5.1.02.02.04.0445	Belanja Sewa Alat Deteksi Lainnya	Rp250.000.000,00	Rp0,00	Rp0,00	Rp0,00	Rp0,00	Rp0,00	Rp0,00	Rp0,00	Rp0,00	Rp0,00	Rp0,00	Rp250.000.000,00
5.1.02.04	Belanja Perjalanan Dinas	Rp264.000.000,00	Rp0,00	Rp0,00	Rp0,00	Rp0,00	Rp0,00	Rp0,00	Rp154.560.000,00	Rp57.120.000,00	Rp211.680.000,00	Rp211.680.000,00	Rp52.320.000,00
5.1.02.04.01	Belanja Perjalanan Dinas Dalam Negeri	Rp264.000.000,00	Rp0,00	Rp0,00	Rp0,00	Rp0,00	Rp0,00	Rp0,00	Rp154.560.000,00	Rp57.120.000,00	Rp211.680.000,00	Rp211.680.000,00	Rp52.320.000,00
5.1.02.04.01.0001	Belanja Perjalanan Dinas Biasa	Rp264.000.000,00	Rp0,00	Rp0,00	Rp0,00	Rp0,00	Rp0,00	Rp0,00	Rp154.560.000,00	Rp57.120.000,00	Rp211.680.000,00	Rp211.680.000,00	Rp52.320.000,00
4.01.01.1.08.0004	Penyediaan Jasa Pelayanan Umum Kantor	Rp5.529.123.017,00	Rp0,00	Rp0,00	Rp0,00	Rp4.480.280.226,00	Rp856.702.276,00	Rp5.336.982.502,00	Rp18.405.590,00	Rp9.810.030,00	Rp28.215.620,00	Rp5.365.198.122,00	Rp163.924.895,00
5.1	BELANJA OPERASI	Rp5.529.123.017,00	Rp0,00	Rp0,00	Rp0,00	Rp4.480.280.226,00	Rp856.702.276,00	Rp5.336.982.502,00	Rp18.405.590,00	Rp9.810.030,00	Rp28.215.620,00	Rp5.365.198.122,00	Rp163.924.895,00
5.1.02	Belanja Barang dan Jasa	Rp5.529.123.017,00	Rp0,00	Rp0,00	Rp0,00	Rp4.480.280.226,00	Rp856.702.276,00	Rp5.336.982.502,00	Rp18.405.590,00	Rp9.810.030,00	Rp28.215.620,00	Rp5.365.198.122,00	Rp163.924.895,00
5.1.02.01	Belanja Barang	Rp448.471.500,00	Rp0,00	Rp0,00	Rp0,00	Rp352.027.850,00	Rp49.591.958,00	Rp401.619.808,00	Rp18.405.590,00	Rp9.810.030,00	Rp28.215.620,00	Rp429.835.428,00	Rp18.636.072,00
5.1.02.01.01	Belanja Barang Pakai Habis	Rp448.471.500,00	Rp0,00	Rp0,00	Rp0,00	Rp352.027.850,00	Rp49.591.958,00	Rp401.619.808,00	Rp18.405.590,00	Rp9.810.030,00	Rp28.215.620,00	Rp429.835.428,00	Rp18.636.072,00
5.1.02.01.01.0004	Belanja Bahan-Bahan Bakar dan Pelumas	Rp69.990.000,00	Rp0,00	Rp0,00	Rp0,00	Rp69.975.000,00	Rp0,00	Rp69.975.000,00	Rp0,00	Rp0,00	Rp0,00	Rp69.975.000,00	Rp15.000,00
5.1.02.01.01.0024	Belanja Alat/Bahan untuk Kegiatan Kantor-Alat Tulis Kantor	Rp6.023.600,00	Rp0,00	Rp0,00	Rp0,00	Rp0,00	Rp0,00	Rp0,00	Rp6.019.888,00	Rp0,00	Rp6.019.888,00	Rp6.019.888,00	Rp3.712,00
5.1.02.01.01.0025	Belanja Alat/Bahan untuk Kegiatan Kantor- Kertas dan Cover	Rp21.612.000,00	Rp0,00	Rp0,00	Rp0,00	Rp0,00	Rp0,00	Rp0,00	Rp9.810.000,00	Rp9.810.030,00	Rp19.620.030,00	Rp19.620.030,00	Rp1.991.970,00
5.1.02.01.01.0026	Belanja Alat/Bahan untuk Kegiatan Kantor- Bahan Cetak	Rp3.545.000,00	Rp0,00	Rp0,00	Rp0,00	Rp0,00	Rp0,00	Rp0,00	Rp2.195.702,00	Rp0,00	Rp2.195.702,00	Rp2.195.702,00	Rp1.349.298,00
5.1.02.01.01.0027	Belanja Alat/Bahan untuk Kegiatan Kantor-Benda Pos	Rp596.600,00	Rp0,00	Rp0,00	Rp0,00	Rp0,00	Rp0,00	Rp0,00	Rp380.000,00	Rp0,00	Rp380.000,00	Rp380.000,00	Rp216.600,00
5.1.02.01.01.0030	Belanja Alat/Bahan untuk Kegiatan Kantor-Perabot Kantor	Rp97.608.800,00	Rp0,00	Rp0,00	Rp0,00	Rp47.477.900,00	Rp49.591.958,00	Rp97.069.858,00	Rp0,00	Rp0,00	Rp0,00	Rp97.069.858,00	Rp538.942,00

Kode Rekening	Uraian	Jumlah Anggaran	SPJ - LS Gaji			SPJ - LS Barang & Jasa			SPJ - UP/GU/TU			Jumlah SPJ (LS + UP/GU/TU) s.d Bulan ini	Sisa Pagu Anggaran
			s.d. Bulan Lalu	Bulan Ini	s.d. Bulan Ini	s.d. Bulan Lalu	Bulan Ini	s.d. Bulan Ini	s.d. Bulan Lalu	Bulan Ini	s.d. Bulan Ini		
1	2	3	4	5	6 = (4+5)	7	8	9 = (7+8)	10	11	12 = (10+11)	13 = (6+9+12)	14 = (3-13)
5.1.02.01.01.0036	Belanja Alat/Bahan untuk Kegiatan Kantor-Alat/Bahan untuk Kegiatan Kantor Lainnya	Rp214.035.500,00	Rp0,00	Rp0,00	Rp0,00	Rp199.637.450,00	Rp0,00	Rp199.637.450,00	Rp0,00	Rp0,00	Rp0,00	Rp199.637.450,00	Rp14.398.050,00
5.1.02.01.01.0038	Belanja Obat-Obatan-Obat-Obatan Lainnya	Rp35.060.000,00	Rp0,00	Rp0,00	Rp0,00	Rp34.937.500,00	Rp0,00	Rp34.937.500,00	Rp0,00	Rp0,00	Rp0,00	Rp34.937.500,00	Rp122.500,00
5.1.02.02	Belanja Jasa	Rp5.080.651.517,00	Rp0,00	Rp0,00	Rp0,00	Rp4.128.252.376,00	Rp807.110.318,00	Rp4.935.362.694,00	Rp0,00	Rp0,00	Rp0,00	Rp4.935.362.694,00	Rp145.288.823,00
5.1.02.02.01	Belanja Jasa Kantor	Rp4.545.920.597,00	Rp0,00	Rp0,00	Rp0,00	Rp3.673.921.346,00	Rp743.147.128,00	Rp4.417.068.474,00	Rp0,00	Rp0,00	Rp0,00	Rp4.417.068.474,00	Rp128.852.123,00
5.1.02.02.01.0026	Belanja Jasa Tenaga Administrasi	Rp63.931.220,00	Rp0,00	Rp0,00	Rp0,00	Rp63.931.220,00	Rp0,00	Rp63.931.220,00	Rp0,00	Rp0,00	Rp0,00	Rp63.931.220,00	Rp0,00
5.1.02.02.01.0030	Belanja Jasa Tenaga Kebersihan	Rp4.371.113.181,00	Rp0,00	Rp0,00	Rp0,00	Rp3.517.093.296,00	Rp725.167.762,00	Rp4.242.261.058,00	Rp0,00	Rp0,00	Rp0,00	Rp4.242.261.058,00	Rp128.852.123,00
5.1.02.02.01.0031	Belanja Jasa Tenaga Keamanan	Rp110.876.196,00	Rp0,00	Rp0,00	Rp0,00	Rp92.896.830,00	Rp17.979.366,00	Rp110.876.196,00	Rp0,00	Rp0,00	Rp0,00	Rp110.876.196,00	Rp0,00
5.1.02.02.02	Belanja Iuran Jaminan/Asuransi	Rp384.730.920,00	Rp0,00	Rp0,00	Rp0,00	Rp305.831.030,00	Rp63.963.190,00	Rp369.794.220,00	Rp0,00	Rp0,00	Rp0,00	Rp369.794.220,00	Rp14.936.700,00
5.1.02.02.02.0005	Belanja Iuran Jaminan Kesehatan bagi Non ASN	Rp194.853.225,00	Rp0,00	Rp0,00	Rp0,00	Rp155.143.800,00	Rp32.453.550,00	Rp187.597.350,00	Rp0,00	Rp0,00	Rp0,00	Rp187.597.350,00	Rp7.255.875,00
5.1.02.02.02.0006	Belanja Iuran Jaminan Kecelakaan Kerja bagi Non ASN	Rp10.622.584,00	Rp0,00	Rp0,00	Rp0,00	Rp8.529.712,00	Rp1.783.616,00	Rp10.313.328,00	Rp0,00	Rp0,00	Rp0,00	Rp10.313.328,00	Rp309.256,00
5.1.02.02.02.0007	Belanja Iuran Jaminan Kematian bagi Non ASN	Rp13.278.230,00	Rp0,00	Rp0,00	Rp0,00	Rp10.662.140,00	Rp2.229.520,00	Rp12.891.660,00	Rp0,00	Rp0,00	Rp0,00	Rp12.891.660,00	Rp386.570,00
5.1.02.02.02.0010	Belanja Iuran Jaminan Hari Tua bagi Non ASN	Rp165.976.881,00	Rp0,00	Rp0,00	Rp0,00	Rp131.495.378,00	Rp27.496.504,00	Rp158.991.882,00	Rp0,00	Rp0,00	Rp0,00	Rp158.991.882,00	Rp6.984.999,00
5.1.02.02.04	Belanja Sewa Peralatan dan Mesin	Rp150.000.000,00	Rp0,00	Rp0,00	Rp0,00	Rp148.500.000,00	Rp0,00	Rp148.500.000,00	Rp0,00	Rp0,00	Rp0,00	Rp148.500.000,00	Rp1.500.000,00
5.1.02.02.04.0123	Belanja Sewa Alat Rumah Tangga Lainnya (Home Use)	Rp150.000.000,00	Rp0,00	Rp0,00	Rp0,00	Rp148.500.000,00	Rp0,00	Rp148.500.000,00	Rp0,00	Rp0,00	Rp0,00	Rp148.500.000,00	Rp1.500.000,00
4.01.01.1.09	Pemeliharaan Barang Milik Daerah Penunjang Urusan Pemerintahan Daerah	Rp17.017.198.392,00	Rp0,00	Rp0,00	Rp0,00	Rp5.904.882.309,00	Rp5.536.833.376,00	Rp11.441.715.685,00	Rp1.521.449.550,00	Rp319.874.034,00	Rp1.841.323.584,00	Rp13.283.039.269,00	Rp3.734.159.123,00
4.01.01.1.09.0002	Penyediaan Jasa Pemeliharaan, Biaya Pemeliharaan, Pajak dan Perizinan Kendaraan Dinas Operasional atau Lapangan	Rp7.375.876.952,00	Rp0,00	Rp0,00	Rp0,00	Rp3.575.083.521,00	Rp1.034.201.377,00	Rp4.609.284.898,00	Rp1.436.478.707,00	Rp232.192.173,00	Rp1.668.670.880,00	Rp6.277.955.778,00	Rp1.097.921.174,00
5.1	BELANJA OPERASI	Rp7.375.876.952,00	Rp0,00	Rp0,00	Rp0,00	Rp3.575.083.521,00	Rp1.034.201.377,00	Rp4.609.284.898,00	Rp1.436.478.707,00	Rp232.192.173,00	Rp1.668.670.880,00	Rp6.277.955.778,00	Rp1.097.921.174,00
5.1.02	Belanja Barang dan Jasa	Rp7.375.876.952,00	Rp0,00	Rp0,00	Rp0,00	Rp3.575.083.521,00	Rp1.034.201.377,00	Rp4.609.284.898,00	Rp1.436.478.707,00	Rp232.192.173,00	Rp1.668.670.880,00	Rp6.277.955.778,00	Rp1.097.921.174,00
5.1.02.01	Belanja Barang	Rp1.558.908.320,00	Rp0,00	Rp0,00	Rp0,00	Rp1.137.057.280,00	Rp220.670.282,00	Rp1.357.727.562,00	Rp97.982.443,00	Rp36.678.017,00	Rp134.660.460,00	Rp1.492.388.022,00	Rp66.520.298,00
5.1.02.01.01	Belanja Barang Pakai Habis	Rp1.558.908.320,00	Rp0,00	Rp0,00	Rp0,00	Rp1.137.057.280,00	Rp220.670.282,00	Rp1.357.727.562,00	Rp97.982.443,00	Rp36.678.017,00	Rp134.660.460,00	Rp1.492.388.022,00	Rp66.520.298,00
5.1.02.01.01.0004	Belanja Bahan-Bahan Bakar dan Pelumas	Rp1.365.000.000,00	Rp0,00	Rp0,00	Rp0,00	Rp1.100.000.000,00	Rp200.000.000,00	Rp1.300.000.000,00	Rp11.402.952,00	Rp4.878.401,00	Rp16.281.353,00	Rp1.316.281.353,00	Rp48.718.647,00

Kode Rekening	Uraian	Jumlah Anggaran	SPJ - LS Gaji			SPJ - LS Barang & Jasa			SPJ - UP/GU/TU			Jumlah SPJ (LS + UP/GU/TU) s.d Bulan ini	Sisa Pagu Anggaran
			s.d. Bulan Lalu	Bulan Ini	s.d. Bulan Ini	s.d. Bulan Lalu	Bulan Ini	s.d. Bulan Ini	s.d. Bulan Lalu	Bulan Ini	s.d. Bulan Ini		
1	2	3	4	5	6 = (4+5)	7	8	9 = (7+8)	10	11	12 = (10+11)	13 = (6+9+12)	14 = (3-13)
5.1.02.01.01.0012	Belanja Bahan-Bahan Lainnya	Rp5.346.000,00	Rp0,00	Rp0,00	Rp0,00	Rp0,00	Rp0,00	Rp0,00	Rp2.530.800,00	Rp2.750.009,00	Rp5.280.809,00	Rp5.280.809,00	Rp65.191,00
5.1.02.01.01.0024	Belanja Alat/Bahan untuk Kegiatan Kantor-Alat Tulis Kantor	Rp17.505.400,00	Rp0,00	Rp0,00	Rp0,00	Rp16.895.240,00	Rp0,00	Rp16.895.240,00	Rp0,00	Rp0,00	Rp0,00	Rp16.895.240,00	Rp610.160,00
5.1.02.01.01.0025	Belanja Alat/Bahan untuk Kegiatan Kantor- Kertas dan Cover	Rp15.559.500,00	Rp0,00	Rp0,00	Rp0,00	Rp0,00	Rp0,00	Rp0,00	Rp7.231.607,00	Rp7.017.759,00	Rp14.249.366,00	Rp14.249.366,00	Rp1.310.134,00
5.1.02.01.01.0026	Belanja Alat/Bahan untuk Kegiatan Kantor- Bahan Cetak	Rp20.348.500,00	Rp0,00	Rp0,00	Rp0,00	Rp0,00	Rp0,00	Rp0,00	Rp9.174.194,00	Rp10.174.865,00	Rp19.349.059,00	Rp19.349.059,00	Rp999.441,00
5.1.02.01.01.0027	Belanja Alat/Bahan untuk Kegiatan Kantor-Benda Pos	Rp1.570.000,00	Rp0,00	Rp0,00	Rp0,00	Rp0,00	Rp0,00	Rp0,00	Rp1.570.000,00	Rp0,00	Rp1.570.000,00	Rp1.570.000,00	Rp0,00
5.1.02.01.01.0029	Belanja Alat/Bahan untuk Kegiatan Kantor-Bahan Komputer	Rp23.776.400,00	Rp0,00	Rp0,00	Rp0,00	Rp20.162.040,00	Rp0,00	Rp20.162.040,00	Rp0,00	Rp0,00	Rp0,00	Rp20.162.040,00	Rp3.614.360,00
5.1.02.01.01.0030	Belanja Alat/Bahan untuk Kegiatan Kantor-Perabot Kantor	Rp11.864.000,00	Rp0,00	Rp0,00	Rp0,00	Rp0,00	Rp0,00	Rp0,00	Rp9.572.640,00	Rp2.230.001,00	Rp11.802.641,00	Rp11.802.641,00	Rp61.359,00
5.1.02.01.01.0036	Belanja Alat/Bahan untuk Kegiatan Kantor-Alat/Bahan untuk Kegiatan Kantor Lainnya	Rp97.938.520,00	Rp0,00	Rp0,00	Rp0,00	Rp0,00	Rp20.670.282,00	Rp20.670.282,00	Rp56.500.250,00	Rp9.626.982,00	Rp66.127.232,00	Rp86.797.514,00	Rp11.141.006,00
5.1.02.02	Belanja Jasa	Rp4.141.858.632,00	Rp0,00	Rp0,00	Rp0,00	Rp2.380.401.242,00	Rp535.051.116,00	Rp2.915.452.358,00	Rp569.208.480,00	Rp86.965.800,00	Rp656.174.280,00	Rp3.571.626.638,00	Rp570.231.994,00
5.1.02.02.01	Belanja Jasa Kantor	Rp3.128.901.672,00	Rp0,00	Rp0,00	Rp0,00	Rp2.172.276.792,00	Rp433.538.636,00	Rp2.605.815.428,00	Rp94.177.800,00	Rp4.483.800,00	Rp98.661.600,00	Rp2.704.477.028,00	Rp424.424.644,00
5.1.02.02.01.0026	Belanja Jasa Tenaga Administrasi	Rp302.669.856,00	Rp0,00	Rp0,00	Rp0,00	Rp284.690.490,00	Rp17.979.366,00	Rp302.669.856,00	Rp0,00	Rp0,00	Rp0,00	Rp302.669.856,00	Rp0,00
5.1.02.02.01.0028	Belanja Jasa Tenaga Pelayanan Umum	Rp1.251.800.000,00	Rp0,00	Rp0,00	Rp0,00	Rp699.900.000,00	Rp205.800.000,00	Rp905.700.000,00	Rp0,00	Rp0,00	Rp0,00	Rp905.700.000,00	Rp346.100.000,00
5.1.02.02.01.0031	Belanja Jasa Tenaga Keamanan	Rp121.865.879,00	Rp0,00	Rp0,00	Rp0,00	Rp109.879.635,00	Rp11.986.244,00	Rp121.865.879,00	Rp0,00	Rp0,00	Rp0,00	Rp121.865.879,00	Rp0,00
5.1.02.02.01.0033	Belanja Jasa Tenaga Supir	Rp1.287.565.937,00	Rp0,00	Rp0,00	Rp0,00	Rp1.077.806.667,00	Rp197.773.026,00	Rp1.275.579.693,00	Rp0,00	Rp0,00	Rp0,00	Rp1.275.579.693,00	Rp11.986.244,00
5.1.02.02.01.0054	Belanja Jasa Jalan/Tol	Rp20.000.000,00	Rp0,00	Rp0,00	Rp0,00	Rp0,00	Rp0,00	Rp0,00	Rp6.700.000,00	Rp2.000.000,00	Rp8.700.000,00	Rp8.700.000,00	Rp11.300.000,00
5.1.02.02.01.0067	Belanja Pembayaran Pajak, Bea, dan Perizinan	Rp145.000.000,00	Rp0,00	Rp0,00	Rp0,00	Rp0,00	Rp0,00	Rp0,00	Rp87.477.800,00	Rp2.483.800,00	Rp89.961.600,00	Rp89.961.600,00	Rp55.038.400,00
5.1.02.02.02	Belanja Iuran Jaminan/Asuransi	Rp142.956.960,00	Rp0,00	Rp0,00	Rp0,00	Rp121.984.450,00	Rp19.682.480,00	Rp141.666.930,00	Rp0,00	Rp0,00	Rp0,00	Rp141.666.930,00	Rp1.290.030,00
5.1.02.02.02.0005	Belanja Iuran Jaminan Kesehatan bagi Non ASN	Rp72.822.600,00	Rp0,00	Rp0,00	Rp0,00	Rp62.268.600,00	Rp10.026.300,00	Rp72.294.900,00	Rp0,00	Rp0,00	Rp0,00	Rp72.294.900,00	Rp527.700,00
5.1.02.02.02.0006	Belanja Iuran Jaminan Kecelakaan Kerja bagi Non ASN	Rp3.969.984,00	Rp0,00	Rp0,00	Rp0,00	Rp3.380.240,00	Rp546.592,00	Rp3.926.832,00	Rp0,00	Rp0,00	Rp0,00	Rp3.926.832,00	Rp43.152,00
5.1.02.02.02.0007	Belanja Iuran Jaminan Kematian bagi Non ASN	Rp4.962.480,00	Rp0,00	Rp0,00	Rp0,00	Rp4.225.300,00	Rp683.240,00	Rp4.908.540,00	Rp0,00	Rp0,00	Rp0,00	Rp4.908.540,00	Rp53.940,00
5.1.02.02.02.0010	Belanja Iuran Jaminan Hari Tua bagi Non ASN	Rp61.201.896,00	Rp0,00	Rp0,00	Rp0,00	Rp52.110.310,00	Rp8.426.348,00	Rp60.536.658,00	Rp0,00	Rp0,00	Rp0,00	Rp60.536.658,00	Rp665.238,00

Kode Rekening	Uraian	Jumlah Anggaran	SPJ - LS Gaji			SPJ - LS Barang & Jasa			SPJ - UP/GU/TU			Jumlah SPJ (LS + UP/GU/TU) s.d Bulan ini	Sisa Pagu Anggaran
			s.d. Bulan Lalu	Bulan Ini	s.d. Bulan Ini	s.d. Bulan Lalu	Bulan Ini	s.d. Bulan Ini	s.d. Bulan Lalu	Bulan Ini	s.d. Bulan Ini		
1	2	3	4	5	6 = (4+5)	7	8	9 = (7+8)	10	11	12 = (10+11)	13 = (6+9+12)	14 = (3-13)
5.1.02.02.04	Belanja Sewa Peralatan dan Mesin	Rp870.000.000,00	Rp0,00	Rp0,00	Rp0,00	Rp86.140.000,00	Rp81.830.000,00	Rp167.970.000,00	Rp475.030.680,00	Rp82.482.000,00	Rp557.512.680,00	Rp725.482.680,00	Rp144.517.320,00
5.1.02.02.04.0035	Belanja Sewa Kendaraan Dinas Bermotor Perorangan	Rp550.000.000,00	Rp0,00	Rp0,00	Rp0,00	Rp21.000.000,00	Rp36.630.000,00	Rp57.630.000,00	Rp313.108.680,00	Rp82.482.000,00	Rp395.590.680,00	Rp453.220.680,00	Rp96.779.320,00
5.1.02.02.04.0036	Belanja Sewa Kendaraan Bermotor Penumpang	Rp300.000.000,00	Rp0,00	Rp0,00	Rp0,00	Rp65.140.000,00	Rp45.200.000,00	Rp110.340.000,00	Rp145.760.000,00	Rp0,00	Rp145.760.000,00	Rp256.100.000,00	Rp43.900.000,00
5.1.02.02.04.0049	Belanja Sewa Alat Angkutan Apung Bermotor untuk Penumpang	Rp20.000.000,00	Rp0,00	Rp0,00	Rp0,00	Rp0,00	Rp0,00	Rp0,00	Rp16.162.000,00	Rp0,00	Rp16.162.000,00	Rp16.162.000,00	Rp3.838.000,00
5.1.02.03	Belanja Pemeliharaan	Rp1.614.310.000,00	Rp0,00	Rp0,00	Rp0,00	Rp57.624.999,00	Rp278.479.979,00	Rp336.104.978,00	Rp761.963.984,00	Rp106.957.556,00	Rp868.921.540,00	Rp1.205.026.518,00	Rp409.283.482,00
5.1.02.03.02	Belanja Pemeliharaan Peralatan dan Mesin	Rp1.614.310.000,00	Rp0,00	Rp0,00	Rp0,00	Rp57.624.999,00	Rp278.479.979,00	Rp336.104.978,00	Rp761.963.984,00	Rp106.957.556,00	Rp868.921.540,00	Rp1.205.026.518,00	Rp409.283.482,00
5.1.02.03.02.0035	Belanja Pemeliharaan Alat Angkutan-Alat Angkutan Darat Bermotor-Kendaraan Dinas Bermotor Perorangan	Rp1.423.200.000,00	Rp0,00	Rp0,00	Rp0,00	Rp57.624.999,00	Rp254.284.977,00	Rp311.909.976,00	Rp717.716.987,00	Rp86.417.558,00	Rp804.134.545,00	Rp1.116.044.521,00	Rp307.155.479,00
5.1.02.03.02.0036	Belanja Pemeliharaan Alat Angkutan-Alat Angkutan Darat Bermotor-Kendaraan Bermotor Penumpang	Rp37.110.000,00	Rp0,00	Rp0,00	Rp0,00	Rp0,00	Rp10.725.001,00	Rp10.725.001,00	Rp12.450.000,00	Rp4.054.997,00	Rp16.504.997,00	Rp27.229.998,00	Rp9.880.002,00
5.1.02.03.02.0038	Belanja Pemeliharaan Alat Angkutan-Alat Angkutan Darat Bermotor-Kendaraan Bermotor Beroda Dua	Rp154.000.000,00	Rp0,00	Rp0,00	Rp0,00	Rp0,00	Rp13.470.001,00	Rp13.470.001,00	Rp31.796.997,00	Rp16.485.001,00	Rp48.281.998,00	Rp61.751.999,00	Rp92.248.001,00
5.1.02.04	Belanja Perjalanan Dinas	Rp60.800.000,00	Rp0,00	Rp0,00	Rp0,00	Rp0,00	Rp0,00	Rp0,00	Rp7.323.800,00	Rp1.590.800,00	Rp8.914.600,00	Rp8.914.600,00	Rp51.885.400,00
5.1.02.04.01	Belanja Perjalanan Dinas Dalam Negeri	Rp60.800.000,00	Rp0,00	Rp0,00	Rp0,00	Rp0,00	Rp0,00	Rp0,00	Rp7.323.800,00	Rp1.590.800,00	Rp8.914.600,00	Rp8.914.600,00	Rp51.885.400,00
5.1.02.04.01.0001	Belanja Perjalanan Dinas Biasa	Rp60.800.000,00	Rp0,00	Rp0,00	Rp0,00	Rp0,00	Rp0,00	Rp0,00	Rp7.323.800,00	Rp1.590.800,00	Rp8.914.600,00	Rp8.914.600,00	Rp51.885.400,00
4.01.01.1.09.0010	Pemeliharaan/Rehabilitasi Sarana dan Prasarana Gedung Kantor atau Bangunan Lainnya	Rp9.641.321.440,00	Rp0,00	Rp0,00	Rp0,00	Rp2.329.798.788,00	Rp4.502.631.999,00	Rp6.832.430.787,00	Rp84.970.843,00	Rp87.681.861,00	Rp172.652.704,00	Rp7.005.083.491,00	Rp2.636.237.949,00
5.1	BELANJA OPERASI	Rp8.917.241.188,00	Rp0,00	Rp0,00	Rp0,00	Rp2.270.848.790,00	Rp4.217.926.998,00	Rp6.488.775.788,00	Rp84.970.843,00	Rp87.681.861,00	Rp172.652.704,00	Rp6.661.428.492,00	Rp2.255.812.696,00
5.1.02	Belanja Barang dan Jasa	Rp8.917.241.188,00	Rp0,00	Rp0,00	Rp0,00	Rp2.270.848.790,00	Rp4.217.926.998,00	Rp6.488.775.788,00	Rp84.970.843,00	Rp87.681.861,00	Rp172.652.704,00	Rp6.661.428.492,00	Rp2.255.812.696,00
5.1.02.01	Belanja Barang	Rp160.500.000,00	Rp0,00	Rp0,00	Rp0,00	Rp56.100.066,00	Rp0,00	Rp56.100.066,00	Rp17.742.543,00	Rp17.875.841,00	Rp35.618.384,00	Rp91.718.450,00	Rp68.781.550,00
5.1.02.01.01	Belanja Barang Pakai Habis	Rp160.500.000,00	Rp0,00	Rp0,00	Rp0,00	Rp56.100.066,00	Rp0,00	Rp56.100.066,00	Rp17.742.543,00	Rp17.875.841,00	Rp35.618.384,00	Rp91.718.450,00	Rp68.781.550,00
5.1.02.01.01.0009	Belanja Bahan-Isi Tabung Pemadam Kebakaran	Rp67.873.400,00	Rp0,00	Rp0,00	Rp0,00	Rp0,00	Rp0,00	Rp0,00	Rp0,00	Rp8.292.810,00	Rp8.292.810,00	Rp8.292.810,00	Rp59.580.590,00
5.1.02.01.01.0024	Belanja Alat/Bahan untuk Kegiatan Kantor-Alat Tulis Kantor	Rp4.894.000,00	Rp0,00	Rp0,00	Rp0,00	Rp0,00	Rp0,00	Rp0,00	Rp4.892.550,00	Rp0,00	Rp4.892.550,00	Rp4.892.550,00	Rp1.450,00

Kode Rekening	Uraian	Jumlah Anggaran	SPJ - LS Gaji			SPJ - LS Barang & Jasa			SPJ - UP/GU/TU			Jumlah SPJ (LS + UP/GU/TU) s.d Bulan ini	Sisa Pagu Anggaran
			s.d. Bulan Lalu	Bulan Ini	s.d. Bulan Ini	s.d. Bulan Lalu	Bulan Ini	s.d. Bulan Ini	s.d. Bulan Lalu	Bulan Ini	s.d. Bulan Ini		
1	2	3	4	5	6 = (4+5)	7	8	9 = (7+8)	10	11	12 = (10+11)	13 = (6+9+12)	14 = (3-13)
5.1.02.01.01.0025	Belanja Alat/Bahan untuk Kegiatan Kantor- Kertas dan Cover	Rp21.606.600,00	Rp0,00	Rp0,00	Rp0,00	Rp0,00	Rp0,00	Rp0,00	Rp9.656.000,00	Rp9.583.031,00	Rp19.239.031,00	Rp19.239.031,00	Rp2.367.569,00
5.1.02.01.01.0026	Belanja Alat/Bahan untuk Kegiatan Kantor- Bahan Cetak	Rp4.841.000,00	Rp0,00	Rp0,00	Rp0,00	Rp0,00	Rp0,00	Rp0,00	Rp2.693.993,00	Rp0,00	Rp2.693.993,00	Rp2.693.993,00	Rp2.147.007,00
5.1.02.01.01.0027	Belanja Alat/Bahan untuk Kegiatan Kantor-Benda Pos	Rp785.000,00	Rp0,00	Rp0,00	Rp0,00	Rp0,00	Rp0,00	Rp0,00	Rp500.000,00	Rp0,00	Rp500.000,00	Rp500.000,00	Rp285.000,00
5.1.02.01.01.0036	Belanja Alat/Bahan untuk Kegiatan Kantor-Alat/Bahan untuk Kegiatan Kantor Lainnya	Rp60.500.000,00	Rp0,00	Rp0,00	Rp0,00	Rp56.100.066,00	Rp0,00	Rp56.100.066,00	Rp0,00	Rp0,00	Rp0,00	Rp56.100.066,00	Rp4.399.934,00
5.1.02.02	Belanja Jasa	Rp235.632.329,00	Rp0,00	Rp0,00	Rp0,00	Rp219.354.624,00	Rp6.511.082,00	Rp225.865.706,00	Rp0,00	Rp0,00	Rp0,00	Rp225.865.706,00	Rp9.766.623,00
5.1.02.02.01	Belanja Jasa Kantor	Rp217.762.709,00	Rp0,00	Rp0,00	Rp0,00	Rp202.779.904,00	Rp5.993.122,00	Rp208.773.026,00	Rp0,00	Rp0,00	Rp0,00	Rp208.773.026,00	Rp8.989.683,00
5.1.02.02.01.0026	Belanja Jasa Tenaga Administrasi	Rp217.762.709,00	Rp0,00	Rp0,00	Rp0,00	Rp202.779.904,00	Rp5.993.122,00	Rp208.773.026,00	Rp0,00	Rp0,00	Rp0,00	Rp208.773.026,00	Rp8.989.683,00
5.1.02.02.02	Belanja Iuran Jaminan/Asuransi	Rp17.869.620,00	Rp0,00	Rp0,00	Rp0,00	Rp16.574.720,00	Rp517.960,00	Rp17.092.680,00	Rp0,00	Rp0,00	Rp0,00	Rp17.092.680,00	Rp776.940,00
5.1.02.02.02.0005	Belanja Iuran Jaminan Kesehatan bagi Non ASN	Rp9.102.825,00	Rp0,00	Rp0,00	Rp0,00	Rp8.443.200,00	Rp263.850,00	Rp8.707.050,00	Rp0,00	Rp0,00	Rp0,00	Rp8.707.050,00	Rp395.775,00
5.1.02.02.02.0006	Belanja Iuran Jaminan Kecelakaan Kerja bagi Non ASN	Rp496.248,00	Rp0,00	Rp0,00	Rp0,00	Rp460.288,00	Rp14.384,00	Rp474.672,00	Rp0,00	Rp0,00	Rp0,00	Rp474.672,00	Rp21.576,00
5.1.02.02.02.0007	Belanja Iuran Jaminan Kematian bagi Non ASN	Rp620.310,00	Rp0,00	Rp0,00	Rp0,00	Rp575.360,00	Rp17.980,00	Rp593.340,00	Rp0,00	Rp0,00	Rp0,00	Rp593.340,00	Rp26.970,00
5.1.02.02.02.0010	Belanja Iuran Jaminan Hari Tua bagi Non ASN	Rp7.650.237,00	Rp0,00	Rp0,00	Rp0,00	Rp7.095.872,00	Rp221.746,00	Rp7.317.618,00	Rp0,00	Rp0,00	Rp0,00	Rp7.317.618,00	Rp332.619,00
5.1.02.03	Belanja Pemeliharaan	Rp8.521.108.859,00	Rp0,00	Rp0,00	Rp0,00	Rp1.995.394.100,00	Rp4.211.415.916,00	Rp6.206.810.016,00	Rp67.228.300,00	Rp69.806.020,00	Rp137.034.320,00	Rp6.343.844.336,00	Rp2.177.264.523,00
5.1.02.03.02	Belanja Pemeliharaan Peralatan dan Mesin	Rp760.005.000,00	Rp0,00	Rp0,00	Rp0,00	Rp124.849.500,00	Rp177.925.047,00	Rp302.774.547,00	Rp67.228.300,00	Rp69.806.020,00	Rp137.034.320,00	Rp439.808.867,00	Rp320.196.133,00
5.1.02.03.02.0023	Belanja Pemeliharaan Alat Besar-Alat Bantu-Pompa	Rp70.000.000,00	Rp0,00	Rp0,00	Rp0,00	Rp0,00	Rp69.800.000,00	Rp69.800.000,00	Rp0,00	Rp0,00	Rp0,00	Rp69.800.000,00	Rp200.000,00
5.1.02.03.02.0117	Belanja Pemeliharaan Alat Kantor dan Rumah Tangga-Alat Kantor-Alat Kantor Lainnya	Rp155.000.000,00	Rp0,00	Rp0,00	Rp0,00	Rp0,00	Rp0,00	Rp0,00	Rp17.294.300,00	Rp14.505.820,00	Rp31.800.120,00	Rp31.800.120,00	Rp123.199.880,00
5.1.02.03.02.0118	Belanja Pemeliharaan Alat Kantor dan Rumah Tangga-Alat Rumah Tangga-Mebel	Rp40.000.000,00	Rp0,00	Rp0,00	Rp0,00	Rp0,00	Rp38.799.997,00	Rp38.799.997,00	Rp0,00	Rp0,00	Rp0,00	Rp38.799.997,00	Rp1.200.003,00
5.1.02.03.02.0121	Belanja Pemeliharaan Alat Kantor dan Rumah Tangga-Alat Rumah Tangga-Alat Pendingin	Rp259.525.000,00	Rp0,00	Rp0,00	Rp0,00	Rp124.849.500,00	Rp69.325.050,00	Rp194.174.550,00	Rp0,00	Rp0,00	Rp0,00	Rp194.174.550,00	Rp65.350.450,00
5.1.02.03.02.0123	Belanja Pemeliharaan Alat Kantor dan Rumah Tangga-Alat Rumah	Rp12.500.000,00	Rp0,00	Rp0,00	Rp0,00	Rp0,00	Rp0,00	Rp0,00	Rp0,00	Rp0,00	Rp0,00	Rp0,00	Rp12.500.000,00

Kode Rekening	Uraian	Jumlah Anggaran	SPJ - LS Gaji			SPJ - LS Barang & Jasa			SPJ - UP/GU/TU			Jumlah SPJ (LS + UP/GU/TU) s.d Bulan ini	Sisa Pagu Anggaran
			s.d. Bulan Lalu	Bulan Ini	s.d. Bulan Ini	s.d. Bulan Lalu	Bulan Ini	s.d. Bulan Ini	s.d. Bulan Lalu	Bulan Ini	s.d. Bulan Ini		
1	2	3	4	5	6 = (4+5)	7	8	9 = (7+8)	10	11	12 = (10+11)	13 = (6+9+12)	14 = (3-13)
	Tangga-Alat Rumah Tangga Lainnya (Home Use)												
5.1.02.03.02.0405	Belanja Pemeliharaan Komputer-Komputer Unit-Personal Computer	Rp109.500.000,00	Rp0,00	Rp0,00	Rp0,00	Rp0,00	Rp0,00	Rp0,00	Rp34.101.000,00	Rp31.579.500,00	Rp65.680.500,00	Rp65.680.500,00	Rp43.819.500,00
5.1.02.03.02.0410	Belanja Pemeliharaan Komputer-Peralatan Komputer-Peralatan Jaringan	Rp50.000.000,00	Rp0,00	Rp0,00	Rp0,00	Rp0,00	Rp0,00	Rp0,00	Rp5.799.200,00	Rp0,00	Rp5.799.200,00	Rp5.799.200,00	Rp44.200.800,00
5.1.02.03.02.0411	Belanja Pemeliharaan Komputer-Peralatan Komputer-Peralatan Komputer Lainnya	Rp63.480.000,00	Rp0,00	Rp0,00	Rp0,00	Rp0,00	Rp0,00	Rp0,00	Rp10.033.800,00	Rp23.720.700,00	Rp33.754.500,00	Rp33.754.500,00	Rp29.725.500,00
5.1.02.03.03	Belanja Pemeliharaan Gedung dan Bangunan	Rp7.571.103.859,00	Rp0,00	Rp0,00	Rp0,00	Rp1.870.544.600,00	Rp3.843.773.569,00	Rp5.714.318.169,00	Rp0,00	Rp0,00	Rp0,00	Rp5.714.318.169,00	Rp1.856.785.690,00
5.1.02.03.03.0001	Belanja Pemeliharaan Bangunan Gedung-Bangunan Gedung Tempat Kerja-Bangunan Gedung Kantor	Rp3.382.589.587,00	Rp0,00	Rp0,00	Rp0,00	Rp782.876.600,00	Rp981.733.935,00	Rp1.764.610.535,00	Rp0,00	Rp0,00	Rp0,00	Rp1.764.610.535,00	Rp1.617.979.052,00
5.1.02.03.03.0008	Belanja Pemeliharaan Bangunan Gedung-Bangunan Gedung Tempat Kerja-Bangunan Gedung Tempat Ibadah	Rp0,00	Rp0,00	Rp0,00	Rp0,00	Rp0,00	Rp0,00	Rp0,00	Rp0,00	Rp0,00	Rp0,00	Rp0,00	Rp0,00
5.1.02.03.03.0009	Belanja Pemeliharaan Bangunan Gedung-Bangunan Gedung Tempat Kerja-Bangunan Gedung Tempat Pertemuan	Rp890.104.513,00	Rp0,00	Rp0,00	Rp0,00	Rp283.798.000,00	Rp525.114.000,00	Rp808.912.000,00	Rp0,00	Rp0,00	Rp0,00	Rp808.912.000,00	Rp81.192.513,00
5.1.02.03.03.0013	Belanja Pemeliharaan Bangunan Gedung-Bangunan Gedung Tempat Kerja-Bangunan Gedung untuk Pos Jaga	Rp120.000.000,00	Rp0,00	Rp0,00	Rp0,00	Rp0,00	Rp119.354.400,00	Rp119.354.400,00	Rp0,00	Rp0,00	Rp0,00	Rp119.354.400,00	Rp645.600,00
5.1.02.03.03.0014	Belanja Pemeliharaan Bangunan Gedung-Bangunan Gedung Tempat Kerja-Bangunan Gedung Garasi/Pool	Rp150.000.000,00	Rp0,00	Rp0,00	Rp0,00	Rp149.576.000,00	Rp0,00	Rp149.576.000,00	Rp0,00	Rp0,00	Rp0,00	Rp149.576.000,00	Rp424.000,00
5.1.02.03.03.0016	Belanja Pemeliharaan Bangunan Gedung-Bangunan Gedung Tempat Kerja-Bangunan Gedung Perpustakaan	Rp195.000.000,00	Rp0,00	Rp0,00	Rp0,00	Rp185.993.000,00	Rp0,00	Rp185.993.000,00	Rp0,00	Rp0,00	Rp0,00	Rp185.993.000,00	Rp9.007.000,00
5.1.02.03.03.0030	Belanja Pemeliharaan Bangunan Gedung-Bangunan Gedung Tempat Kerja-Bangunan Gedung Tempat Kerja Lainnya	Rp875.500.455,00	Rp0,00	Rp0,00	Rp0,00	Rp0,00	Rp773.013.230,00	Rp773.013.230,00	Rp0,00	Rp0,00	Rp0,00	Rp773.013.230,00	Rp102.487.225,00
5.1.02.03.03.0036	Belanja Pemeliharaan Bangunan Gedung-Bangunan Gedung Tempat Kerja-Taman	Rp490.024.000,00	Rp0,00	Rp0,00	Rp0,00	Rp298.940.000,00	Rp153.225.004,00	Rp452.165.004,00	Rp0,00	Rp0,00	Rp0,00	Rp452.165.004,00	Rp37.858.996,00

Kode Rekening	Uraian	Jumlah Anggaran	SPJ - LS Gaji			SPJ - LS Barang & Jasa			SPJ - UP/GU/TU			Jumlah SPJ (LS + UP/GU/TU) s.d Bulan ini	Sisa Pagu Anggaran
			s.d. Bulan Lalu	Bulan Ini	s.d. Bulan Ini	s.d. Bulan Lalu	Bulan Ini	s.d. Bulan Ini	s.d. Bulan Lalu	Bulan Ini	s.d. Bulan Ini		
1	2	3	4	5	6 = (4+5)	7	8	9 = (7+8)	10	11	12 = (10+11)	13 = (6+9+12)	14 = (3-13)
5.1.02.03.03.0038	Belanja Pemeliharaan Bangunan Gedung-Bangunan Gedung Tempat Tinggal-Rumah Negara Golongan I	Rp602.957.847,00	Rp0,00	Rp0,00	Rp0,00	Rp0,00	Rp599.438.000,00	Rp599.438.000,00	Rp0,00	Rp0,00	Rp0,00	Rp599.438.000,00	Rp3.519.847,00
5.1.02.03.03.0039	Belanja Pemeliharaan Bangunan Gedung-Bangunan Gedung Tempat Tinggal-Rumah Negara Golongan II	Rp864.927.457,00	Rp0,00	Rp0,00	Rp0,00	Rp169.361.000,00	Rp691.895.000,00	Rp861.256.000,00	Rp0,00	Rp0,00	Rp0,00	Rp861.256.000,00	Rp3.671.457,00
5.1.02.03.04	Belanja Pemeliharaan Jalan, Jaringan, dan Irigasi	Rp190.000.000,00	Rp0,00	Rp0,00	Rp0,00	Rp0,00	Rp189.717.300,00	Rp189.717.300,00	Rp0,00	Rp0,00	Rp0,00	Rp189.717.300,00	Rp282.700,00
5.1.02.03.04.0079	Belanja Pemeliharaan Instalasi-Instalasi Air Bersih/Air Baku-Instalasi Air Bersih/Air Baku Lainnya	Rp190.000.000,00	Rp0,00	Rp0,00	Rp0,00	Rp0,00	Rp189.717.300,00	Rp189.717.300,00	Rp0,00	Rp0,00	Rp0,00	Rp189.717.300,00	Rp282.700,00
5.2	BELANJA MODAL	Rp724.080.252,00	Rp0,00	Rp0,00	Rp0,00	Rp58.949.998,00	Rp284.705.001,00	Rp343.654.999,00	Rp0,00	Rp0,00	Rp0,00	Rp343.654.999,00	Rp380.425.253,00
5.2.02	Belanja Modal Peralatan dan Mesin	Rp235.460.000,00	Rp0,00	Rp0,00	Rp0,00	Rp58.949.998,00	Rp144.426.001,00	Rp203.375.999,00	Rp0,00	Rp0,00	Rp0,00	Rp203.375.999,00	Rp32.084.001,00
5.2.02.05	Belanja Modal Alat Kantor dan Rumah Tangga	Rp226.460.000,00	Rp0,00	Rp0,00	Rp0,00	Rp50.999.999,00	Rp144.426.001,00	Rp195.426.000,00	Rp0,00	Rp0,00	Rp0,00	Rp195.426.000,00	Rp31.034.000,00
5.2.02.05.01	Belanja Modal Alat Kantor	Rp100.000.000,00	Rp0,00	Rp0,00	Rp0,00	Rp0,00	Rp72.039.000,00	Rp72.039.000,00	Rp0,00	Rp0,00	Rp0,00	Rp72.039.000,00	Rp27.961.000,00
5.2.02.05.01.0005	Belanja Modal Alat Kantor Lainnya	Rp100.000.000,00	Rp0,00	Rp0,00	Rp0,00	Rp0,00	Rp72.039.000,00	Rp72.039.000,00	Rp0,00	Rp0,00	Rp0,00	Rp72.039.000,00	Rp27.961.000,00
5.2.02.05.02	Belanja Modal Alat Rumah Tangga	Rp126.460.000,00	Rp0,00	Rp0,00	Rp0,00	Rp50.999.999,00	Rp72.387.001,00	Rp123.387.000,00	Rp0,00	Rp0,00	Rp0,00	Rp123.387.000,00	Rp3.073.000,00
5.2.02.05.02.0001	Belanja Modal Mebel	Rp64.500.000,00	Rp0,00	Rp0,00	Rp0,00	Rp0,00	Rp64.097.000,00	Rp64.097.000,00	Rp0,00	Rp0,00	Rp0,00	Rp64.097.000,00	Rp403.000,00
5.2.02.05.02.0004	Belanja Modal Alat Pendingin	Rp52.960.000,00	Rp0,00	Rp0,00	Rp0,00	Rp50.999.999,00	Rp0,00	Rp50.999.999,00	Rp0,00	Rp0,00	Rp0,00	Rp50.999.999,00	Rp1.960.001,00
5.2.02.05.02.0006	Belanja Modal Alat Rumah Tangga Lainnya (Home Use)	Rp9.000.000,00	Rp0,00	Rp0,00	Rp0,00	Rp0,00	Rp8.290.001,00	Rp8.290.001,00	Rp0,00	Rp0,00	Rp0,00	Rp8.290.001,00	Rp709.999,00
5.2.02.06	Belanja Modal Alat Studio, Komunikasi, dan Pemancar	Rp9.000.000,00	Rp0,00	Rp0,00	Rp0,00	Rp7.949.999,00	Rp0,00	Rp7.949.999,00	Rp0,00	Rp0,00	Rp0,00	Rp7.949.999,00	Rp1.050.001,00
5.2.02.06.01	Belanja Modal Alat Studio	Rp9.000.000,00	Rp0,00	Rp0,00	Rp0,00	Rp7.949.999,00	Rp0,00	Rp7.949.999,00	Rp0,00	Rp0,00	Rp0,00	Rp7.949.999,00	Rp1.050.001,00
5.2.02.06.01.0006	Belanja Modal Alat Studio Lainnya	Rp9.000.000,00	Rp0,00	Rp0,00	Rp0,00	Rp7.949.999,00	Rp0,00	Rp7.949.999,00	Rp0,00	Rp0,00	Rp0,00	Rp7.949.999,00	Rp1.050.001,00
5.2.03	Belanja Modal Gedung dan Bangunan	Rp142.363.800,00	Rp0,00	Rp0,00	Rp0,00	Rp0,00	Rp140.279.000,00	Rp140.279.000,00	Rp0,00	Rp0,00	Rp0,00	Rp140.279.000,00	Rp2.084.800,00
5.2.03.01	Belanja Modal Bangunan Gedung	Rp142.363.800,00	Rp0,00	Rp0,00	Rp0,00	Rp0,00	Rp140.279.000,00	Rp140.279.000,00	Rp0,00	Rp0,00	Rp0,00	Rp140.279.000,00	Rp2.084.800,00
5.2.03.01.01	Belanja Modal Bangunan Gedung Tempat Kerja	Rp142.363.800,00	Rp0,00	Rp0,00	Rp0,00	Rp0,00	Rp140.279.000,00	Rp140.279.000,00	Rp0,00	Rp0,00	Rp0,00	Rp140.279.000,00	Rp2.084.800,00
5.2.03.01.01.0001	Belanja Modal Bangunan Gedung Kantor	Rp142.363.800,00	Rp0,00	Rp0,00	Rp0,00	Rp0,00	Rp140.279.000,00	Rp140.279.000,00	Rp0,00	Rp0,00	Rp0,00	Rp140.279.000,00	Rp2.084.800,00
5.2.04	Belanja Modal Jalan, Jaringan, dan Irigasi	Rp346.256.452,00	Rp0,00	Rp0,00	Rp0,00	Rp0,00	Rp0,00	Rp0,00	Rp0,00	Rp0,00	Rp0,00	Rp0,00	Rp346.256.452,00

Kode Rekening	Uraian	Jumlah Anggaran	SPJ - LS Gaji			SPJ - LS Barang & Jasa			SPJ - UP/GU/TU			Jumlah SPJ (LS + UP/GU/TU) s.d Bulan ini	Sisa Pagu Anggaran
			s.d. Bulan Lalu	Bulan Ini	s.d. Bulan Ini	s.d. Bulan Lalu	Bulan Ini	s.d. Bulan Ini	s.d. Bulan Lalu	Bulan Ini	s.d. Bulan Ini		
1	2	3	4	5	6 = (4+5)	7	8	9 = (7+8)	10	11	12 = (10+11)	13 = (6+9+12)	14 = (3-13)
5.2.04.02	Belanja Modal Bangunan Air	Rp346.256.452,00	Rp0,00	Rp0,00	Rp0,00	Rp0,00	Rp0,00	Rp0,00	Rp0,00	Rp0,00	Rp0,00	Rp0,00	Rp346.256.452,00
5.2.04.02.07	Belanja Modal Bangunan Air Kotor	Rp346.256.452,00	Rp0,00	Rp0,00	Rp0,00	Rp0,00	Rp0,00	Rp0,00	Rp0,00	Rp0,00	Rp0,00	Rp0,00	Rp346.256.452,00
5.2.04.02.07.0003	Belanja Modal Bangunan Pembuang Air Kotor	Rp346.256.452,00	Rp0,00	Rp0,00	Rp0,00	Rp0,00	Rp0,00	Rp0,00	Rp0,00	Rp0,00	Rp0,00	Rp0,00	Rp346.256.452,00
4.01.01.1.11	Administrasi Keuangan dan Operasional Kepala Daerah dan Wakil Kepala Daerah	Rp6.317.806.694,00	Rp0,00	Rp0,00	Rp0,00	Rp5.375.000.000,00	Rp940.000.000,00	Rp6.315.000.000,00	Rp0,00	Rp0,00	Rp0,00	Rp6.315.000.000,00	Rp2.806.694,00
4.01.01.1.11.0004	Penyediaan Dana Penunjang Operasional Kepala Daerah dan Wakil Kepala Daerah	Rp6.317.806.694,00	Rp0,00	Rp0,00	Rp0,00	Rp5.375.000.000,00	Rp940.000.000,00	Rp6.315.000.000,00	Rp0,00	Rp0,00	Rp0,00	Rp6.315.000.000,00	Rp2.806.694,00
5.1	BELANJA OPERASI	Rp6.317.806.694,00	Rp0,00	Rp0,00	Rp0,00	Rp5.375.000.000,00	Rp940.000.000,00	Rp6.315.000.000,00	Rp0,00	Rp0,00	Rp0,00	Rp6.315.000.000,00	Rp2.806.694,00
5.1.01	Belanja Pegawai	Rp6.317.806.694,00	Rp0,00	Rp0,00	Rp0,00	Rp5.375.000.000,00	Rp940.000.000,00	Rp6.315.000.000,00	Rp0,00	Rp0,00	Rp0,00	Rp6.315.000.000,00	Rp2.806.694,00
5.1.01.06	Belanja Penerimaan Lainnya Pimpinan DPRD serta KDH/WKDH	Rp6.317.806.694,00	Rp0,00	Rp0,00	Rp0,00	Rp5.375.000.000,00	Rp940.000.000,00	Rp6.315.000.000,00	Rp0,00	Rp0,00	Rp0,00	Rp6.315.000.000,00	Rp2.806.694,00
5.1.01.06.02	Belanja Dana Operasional KDH/WKDH	Rp6.317.806.694,00	Rp0,00	Rp0,00	Rp0,00	Rp5.375.000.000,00	Rp940.000.000,00	Rp6.315.000.000,00	Rp0,00	Rp0,00	Rp0,00	Rp6.315.000.000,00	Rp2.806.694,00
5.1.01.06.02.0001	Belanja Dana Operasional KDH/WKDH	Rp6.317.806.694,00	Rp0,00	Rp0,00	Rp0,00	Rp5.375.000.000,00	Rp940.000.000,00	Rp6.315.000.000,00	Rp0,00	Rp0,00	Rp0,00	Rp6.315.000.000,00	Rp2.806.694,00
4.01.01.1.12	Fasilitasi Kerumahtanggaan Sekretariat Daerah	Rp33.033.142.054,00	Rp0,00	Rp0,00	Rp0,00	Rp8.635.584.246,00	Rp6.227.812.582,00	Rp14.863.396.828,00	Rp6.135.189.661,00	Rp1.464.215.305,00	Rp7.599.404.966,00	Rp22.462.801.794,00	Rp10.570.340.260,00
4.01.01.1.12.0001	Penyediaan Kebutuhan Rumah Tangga Kepala Daerah	Rp20.348.851.434,00	Rp0,00	Rp0,00	Rp0,00	Rp6.433.279.626,00	Rp3.699.003.328,00	Rp10.132.282.954,00	Rp4.383.566.742,00	Rp878.152.553,00	Rp5.261.719.295,00	Rp15.394.002.249,00	Rp4.954.849.185,00
5.1	BELANJA OPERASI	Rp18.637.264.857,00	Rp0,00	Rp0,00	Rp0,00	Rp6.433.279.626,00	Rp2.425.823.338,00	Rp8.859.102.964,00	Rp4.383.566.742,00	Rp878.152.553,00	Rp5.261.719.295,00	Rp14.120.822.259,00	Rp4.516.442.598,00
5.1.02	Belanja Barang dan Jasa	Rp18.637.264.857,00	Rp0,00	Rp0,00	Rp0,00	Rp6.433.279.626,00	Rp2.425.823.338,00	Rp8.859.102.964,00	Rp4.383.566.742,00	Rp878.152.553,00	Rp5.261.719.295,00	Rp14.120.822.259,00	Rp4.516.442.598,00
5.1.02.01	Belanja Barang	Rp11.205.945.718,00	Rp0,00	Rp0,00	Rp0,00	Rp4.553.235.979,00	Rp1.836.405.597,00	Rp6.389.641.576,00	Rp2.833.575.490,00	Rp696.619.313,00	Rp3.530.194.803,00	Rp9.919.836.379,00	Rp1.286.109.339,00
5.1.02.01.01	Belanja Barang Pakai Habis	Rp11.205.945.718,00	Rp0,00	Rp0,00	Rp0,00	Rp4.553.235.979,00	Rp1.836.405.597,00	Rp6.389.641.576,00	Rp2.833.575.490,00	Rp696.619.313,00	Rp3.530.194.803,00	Rp9.919.836.379,00	Rp1.286.109.339,00
5.1.02.01.01.0004	Belanja Bahan-Bahan Bakar dan Pelumas	Rp405.004.900,00	Rp0,00	Rp0,00	Rp0,00	Rp399.994.600,00	Rp0,00	Rp399.994.600,00	Rp0,00	Rp4.932.000,00	Rp4.932.000,00	Rp404.926.600,00	Rp78.300,00
5.1.02.01.01.0008	Belanja Bahan-Bahan/Bibit Tanaman	Rp882.623.616,00	Rp0,00	Rp0,00	Rp0,00	Rp473.760.000,00	Rp232.559.856,00	Rp706.319.856,00	Rp0,00	Rp21.420.000,00	Rp21.420.000,00	Rp727.739.856,00	Rp154.883.760,00
5.1.02.01.01.0010	Belanja Bahan-Isi Tabung Gas	Rp116.820.000,00	Rp0,00	Rp0,00	Rp0,00	Rp0,00	Rp0,00	Rp0,00	Rp32.715.000,00	Rp9.150.000,00	Rp41.865.000,00	Rp41.865.000,00	Rp74.955.000,00
5.1.02.01.01.0012	Belanja Bahan-Bahan Lainnya	Rp90.900.000,00	Rp0,00	Rp0,00	Rp0,00	Rp0,00	Rp0,00	Rp0,00	Rp43.638.000,00	Rp4.200.000,00	Rp47.838.000,00	Rp47.838.000,00	Rp43.062.000,00
5.1.02.01.01.0024	Belanja Alat/Bahan untuk Kegiatan Kantor-Alat Tulis Kantor	Rp33.495.000,00	Rp0,00	Rp0,00	Rp0,00	Rp32.577.965,00	Rp0,00	Rp32.577.965,00	Rp0,00	Rp0,00	Rp0,00	Rp32.577.965,00	Rp917.035,00
5.1.02.01.01.0025	Belanja Alat/Bahan untuk Kegiatan Kantor- Kertas dan Cover	Rp38.233.200,00	Rp0,00	Rp0,00	Rp0,00	Rp0,00	Rp17.513.053,00	Rp17.513.053,00	Rp17.513.000,00	Rp0,00	Rp17.513.000,00	Rp35.026.053,00	Rp3.207.147,00

Kode Rekening	Uraian	Jumlah Anggaran	SPJ - LS Gaji			SPJ - LS Barang & Jasa			SPJ - UP/GU/TU			Jumlah SPJ (LS + UP/GU/TU) s.d Bulan ini	Sisa Pagu Anggaran
			s.d. Bulan Lalu	Bulan Ini	s.d. Bulan Ini	s.d. Bulan Lalu	Bulan Ini	s.d. Bulan Ini	s.d. Bulan Lalu	Bulan Ini	s.d. Bulan Ini		
1	2	3	4	5	6 = (4+5)	7	8	9 = (7+8)	10	11	12 = (10+11)	13 = (6+9+12)	14 = (3-13)
5.1.02.01.01.0027	Belanja Alat/Bahan untuk Kegiatan Kantor-Benda Pos	Rp59.660.000,00	Rp0,00	Rp0,00	Rp0,00	Rp0,00	Rp0,00	Rp0,00	Rp13.000.000,00	Rp0,00	Rp13.000.000,00	Rp13.000.000,00	Rp46.660.000,00
5.1.02.01.01.0029	Belanja Alat/Bahan untuk Kegiatan Kantor-Bahan Komputer	Rp19.641.000,00	Rp0,00	Rp0,00	Rp0,00	Rp0,00	Rp0,00	Rp0,00	Rp14.895.800,00	Rp4.637.486,00	Rp19.533.286,00	Rp19.533.286,00	Rp107.714,00
5.1.02.01.01.0030	Belanja Alat/Bahan untuk Kegiatan Kantor-Perabot Kantor	Rp121.147.000,00	Rp0,00	Rp0,00	Rp0,00	Rp102.154.000,00	Rp12.834.947,00	Rp114.988.947,00	Rp0,00	Rp0,00	Rp0,00	Rp114.988.947,00	Rp6.158.053,00
5.1.02.01.01.0031	Belanja Alat/Bahan untuk Kegiatan Kantor-Alat Listrik	Rp91.351.400,00	Rp0,00	Rp0,00	Rp0,00	Rp35.209.200,00	Rp0,00	Rp35.209.200,00	Rp17.016.300,00	Rp0,00	Rp17.016.300,00	Rp52.225.500,00	Rp39.125.900,00
5.1.02.01.01.0032	Belanja Alat/Bahan untuk Kegiatan Kantor-Perlengkapan Dinas	Rp25.477.500,00	Rp0,00	Rp0,00	Rp0,00	Rp0,00	Rp13.329.990,00	Rp13.329.990,00	Rp0,00	Rp8.886.660,00	Rp8.886.660,00	Rp22.216.650,00	Rp3.260.850,00
5.1.02.01.01.0035	Belanja Alat/Bahan untuk Kegiatan Kantor- Suvenir/Cendera Mata	Rp1.764.666.666,00	Rp0,00	Rp0,00	Rp0,00	Rp1.259.569.955,00	Rp325.124.284,00	Rp1.584.694.239,00	Rp0,00	Rp0,00	Rp0,00	Rp1.584.694.239,00	Rp179.972.427,00
5.1.02.01.01.0036	Belanja Alat/Bahan untuk Kegiatan Kantor-Alat/Bahan untuk Kegiatan Kantor Lainnya	Rp1.293.557.172,00	Rp0,00	Rp0,00	Rp0,00	Rp311.248.273,00	Rp186.858.227,00	Rp498.106.500,00	Rp593.634.751,00	Rp197.881.195,00	Rp791.515.946,00	Rp1.289.622.446,00	Rp3.934.726,00
5.1.02.01.01.0038	Belanja Obat-Obatan-Obat-Obatan Lainnya	Rp150.000.000,00	Rp0,00	Rp0,00	Rp0,00	Rp0,00	Rp0,00	Rp0,00	Rp35.631.518,00	Rp11.070.523,00	Rp46.702.041,00	Rp46.702.041,00	Rp103.297.959,00
5.1.02.01.01.0043	Belanja Natura dan Pakan-Natura	Rp864.000.000,00	Rp0,00	Rp0,00	Rp0,00	Rp0,00	Rp269.323.929,00	Rp269.323.929,00	Rp564.319.636,00	Rp18.867.511,00	Rp583.187.147,00	Rp852.511.076,00	Rp11.488.924,00
5.1.02.01.01.0053	Belanja Makanan dan Minuman Jamuan Tamu	Rp4.777.368.264,00	Rp0,00	Rp0,00	Rp0,00	Rp1.711.670.000,00	Rp667.950.000,00	Rp2.379.620.000,00	Rp1.440.211.513,00	Rp415.573.938,00	Rp1.855.785.451,00	Rp4.235.405.451,00	Rp541.962.813,00
5.1.02.01.01.0059	Belanja Pakaian Dinas KDH dan WKDH	Rp175.000.000,00	Rp0,00	Rp0,00	Rp0,00	Rp69.999.998,00	Rp14.985.000,00	Rp84.984.998,00	Rp39.999.978,00	Rp0,00	Rp39.999.978,00	Rp124.984.976,00	Rp50.015.024,00
5.1.02.01.01.0074	Belanja Pakaian Adat Daerah	Rp162.000.000,00	Rp0,00	Rp0,00	Rp0,00	Rp82.089.525,00	Rp44.955.000,00	Rp127.044.525,00	Rp11.999.994,00	Rp0,00	Rp11.999.994,00	Rp139.044.519,00	Rp22.955.481,00
5.1.02.01.01.0075	Belanja Pakaian Batik Tradisional	Rp135.000.000,00	Rp0,00	Rp0,00	Rp0,00	Rp74.962.463,00	Rp50.971.311,00	Rp125.933.774,00	Rp9.000.000,00	Rp0,00	Rp9.000.000,00	Rp134.933.774,00	Rp66.226,00
5.1.02.02	Belanja Jasa	Rp5.268.649.139,00	Rp0,00	Rp0,00	Rp0,00	Rp1.641.129.738,00	Rp558.542.741,00	Rp2.199.672.479,00	Rp932.587.549,00	Rp57.153.884,00	Rp989.741.433,00	Rp3.189.413.912,00	Rp2.079.235.227,00
5.1.02.02.01	Belanja Jasa Kantor	Rp5.164.620.423,00	Rp0,00	Rp0,00	Rp0,00	Rp1.571.806.348,00	Rp548.965.351,00	Rp2.120.771.699,00	Rp932.587.549,00	Rp57.153.884,00	Rp989.741.433,00	Rp3.110.513.132,00	Rp2.054.107.291,00
5.1.02.02.01.0025	Belanja Jasa Tenaga Kesenian dan Kebudayaan	Rp1.300.000.000,00	Rp0,00	Rp0,00	Rp0,00	Rp0,00	Rp115.000.000,00	Rp115.000.000,00	Rp241.500.000,00	Rp0,00	Rp241.500.000,00	Rp356.500.000,00	Rp943.500.000,00
5.1.02.02.01.0026	Belanja Jasa Tenaga Administrasi	Rp323.645.783,00	Rp0,00	Rp0,00	Rp0,00	Rp287.687.051,00	Rp17.979.366,00	Rp305.666.417,00	Rp0,00	Rp0,00	Rp0,00	Rp305.666.417,00	Rp17.979.366,00
5.1.02.02.01.0028	Belanja Jasa Tenaga Pelayanan Umum	Rp2.032.174.640,00	Rp0,00	Rp0,00	Rp0,00	Rp1.210.641.297,00	Rp295.889.952,00	Rp1.506.531.249,00	Rp0,00	Rp0,00	Rp0,00	Rp1.506.531.249,00	Rp525.643.391,00
5.1.02.02.01.0043	Belanja Jasa Penulisan dan Penerjemahan	Rp180.000.000,00	Rp0,00	Rp0,00	Rp0,00	Rp53.550.000,00	Rp60.300.000,00	Rp113.850.000,00	Rp0,00	Rp0,00	Rp0,00	Rp113.850.000,00	Rp66.150.000,00
5.1.02.02.01.0049	Belanja Jasa Pencucian Pakaian, Alat Kesenian dan Kebudayaan, serta Alat Rumah Tangga	Rp200.000.000,00	Rp0,00	Rp0,00	Rp0,00	Rp19.928.000,00	Rp59.796.033,00	Rp79.724.033,00	Rp79.490.168,00	Rp0,00	Rp79.490.168,00	Rp159.214.201,00	Rp40.785.799,00

Kode Rekening	Uraian	Jumlah Anggaran	SPJ - LS Gaji			SPJ - LS Barang & Jasa			SPJ - UP/GU/TU			Jumlah SPJ (LS + UP/GU/TU) s.d Bulan ini	Sisa Pagu Anggaran
			s.d. Bulan Lalu	Bulan Ini	s.d. Bulan Ini	s.d. Bulan Lalu	Bulan Ini	s.d. Bulan Ini	s.d. Bulan Lalu	Bulan Ini	s.d. Bulan Ini		
1	2	3	4	5	6 = (4+5)	7	8	9 = (7+8)	10	11	12 = (10+11)	13 = (6+9+12)	14 = (3-13)
5.1.02.02.01.0059	Belanja Tagihan Telepon	Rp360.000.000,00	Rp0,00	Rp0,00	Rp0,00	Rp0,00	Rp0,00	Rp0,00	Rp11.883.710,00	Rp5.267.693,00	Rp17.151.403,00	Rp17.151.403,00	Rp342.848.597,00
5.1.02.02.01.0061	Belanja Tagihan Listrik	Rp720.000.000,00	Rp0,00	Rp0,00	Rp0,00	Rp0,00	Rp0,00	Rp0,00	Rp599.713.671,00	Rp51.886.191,00	Rp651.599.862,00	Rp651.599.862,00	Rp68.400.138,00
5.1.02.02.01.0063	Belanja Kawat/Faksimili/Internet/TV Berlangganan	Rp12.000.000,00	Rp0,00	Rp0,00	Rp0,00	Rp0,00	Rp0,00	Rp0,00	Rp0,00	Rp0,00	Rp0,00	Rp0,00	Rp12.000.000,00
5.1.02.02.01.0067	Belanja Pembayaran Pajak, Bea, dan Perizinan	Rp28.000.000,00	Rp0,00	Rp0,00	Rp0,00	Rp0,00	Rp0,00	Rp0,00	Rp0,00	Rp0,00	Rp0,00	Rp0,00	Rp28.000.000,00
5.1.02.02.01.0073	Belanja Medical Check Up	Rp8.800.000,00	Rp0,00	Rp0,00	Rp0,00	Rp0,00	Rp0,00	Rp0,00	Rp0,00	Rp0,00	Rp0,00	Rp0,00	Rp8.800.000,00
5.1.02.02.02	Belanja Iuran Jaminan/Asuransi	Rp104.028.716,00	Rp0,00	Rp0,00	Rp0,00	Rp69.323.390,00	Rp9.577.390,00	Rp78.900.780,00	Rp0,00	Rp0,00	Rp0,00	Rp78.900.780,00	Rp25.127.936,00
5.1.02.02.02.0005	Belanja Iuran Jaminan Kesehatan bagi Non ASN	Rp54.135.235,00	Rp0,00	Rp0,00	Rp0,00	Rp34.636.650,00	Rp4.749.300,00	Rp39.385.950,00	Rp0,00	Rp0,00	Rp0,00	Rp39.385.950,00	Rp14.749.285,00
5.1.02.02.02.0006	Belanja Iuran Jaminan Kecelakaan Kerja bagi Non ASN	Rp2.999.956,00	Rp0,00	Rp0,00	Rp0,00	Rp1.963.456,00	Rp273.296,00	Rp2.236.752,00	Rp0,00	Rp0,00	Rp0,00	Rp2.236.752,00	Rp763.204,00
5.1.02.02.02.0007	Belanja Iuran Jaminan Kematian bagi Non ASN	Rp3.749.942,00	Rp0,00	Rp0,00	Rp0,00	Rp2.454.320,00	Rp341.620,00	Rp2.795.940,00	Rp0,00	Rp0,00	Rp0,00	Rp2.795.940,00	Rp954.002,00
5.1.02.02.02.0010	Belanja Iuran Jaminan Hari Tua bagi Non ASN	Rp43.143.583,00	Rp0,00	Rp0,00	Rp0,00	Rp30.268.964,00	Rp4.213.174,00	Rp34.482.138,00	Rp0,00	Rp0,00	Rp0,00	Rp34.482.138,00	Rp8.661.445,00
5.1.02.03	Belanja Pemeliharaan	Rp512.670.000,00	Rp0,00	Rp0,00	Rp0,00	Rp238.913.909,00	Rp30.875.000,00	Rp269.788.909,00	Rp80.332.718,00	Rp24.221.556,00	Rp104.554.274,00	Rp374.343.183,00	Rp138.326.817,00
5.1.02.03.02	Belanja Pemeliharaan Peralatan dan Mesin	Rp232.670.000,00	Rp0,00	Rp0,00	Rp0,00	Rp49.800.000,00	Rp24.900.000,00	Rp74.700.000,00	Rp35.853.718,00	Rp9.101.556,00	Rp44.955.274,00	Rp119.655.274,00	Rp113.014.726,00
5.1.02.03.02.0117	Belanja Pemeliharaan Alat Kantor dan Rumah Tangga-Alat Kantor-Alat Kantor Lainnya	Rp15.850.000,00	Rp0,00	Rp0,00	Rp0,00	Rp0,00	Rp0,00	Rp0,00	Rp0,00	Rp0,00	Rp0,00	Rp0,00	Rp15.850.000,00
5.1.02.03.02.0121	Belanja Pemeliharaan Alat Kantor dan Rumah Tangga-Alat Rumah Tangga-Alat Pendingin	Rp48.060.000,00	Rp0,00	Rp0,00	Rp0,00	Rp0,00	Rp0,00	Rp0,00	Rp18.037.500,00	Rp2.812.740,00	Rp20.850.240,00	Rp20.850.240,00	Rp27.209.760,00
5.1.02.03.02.0123	Belanja Pemeliharaan Alat Kantor dan Rumah Tangga-Alat Rumah Tangga-Alat Rumah Tangga Lainnya (Home Use)	Rp110.000.000,00	Rp0,00	Rp0,00	Rp0,00	Rp49.800.000,00	Rp24.900.000,00	Rp74.700.000,00	Rp0,00	Rp0,00	Rp0,00	Rp74.700.000,00	Rp35.300.000,00
5.1.02.03.02.0137	Belanja Pemeliharaan Alat Studio, Komunikasi, dan Pemancar-Alat Studio-Alat Studio Lainnya	Rp50.000.000,00	Rp0,00	Rp0,00	Rp0,00	Rp0,00	Rp0,00	Rp0,00	Rp13.213.218,00	Rp6.288.816,00	Rp19.502.034,00	Rp19.502.034,00	Rp30.497.966,00
5.1.02.03.02.0405	Belanja Pemeliharaan Komputer-Komputer Unit-Personal Computer	Rp8.760.000,00	Rp0,00	Rp0,00	Rp0,00	Rp0,00	Rp0,00	Rp0,00	Rp4.603.000,00	Rp0,00	Rp4.603.000,00	Rp4.603.000,00	Rp4.157.000,00
5.1.02.03.03	Belanja Pemeliharaan Gedung dan Bangunan	Rp260.000.000,00	Rp0,00	Rp0,00	Rp0,00	Rp189.113.909,00	Rp5.975.000,00	Rp195.088.909,00	Rp44.479.000,00	Rp15.120.000,00	Rp59.599.000,00	Rp254.687.909,00	Rp5.312.091,00

Kode Rekening	Uraian	Jumlah Anggaran	SPJ - LS Gaji			SPJ - LS Barang & Jasa			SPJ - UP/GU/TU			Jumlah SPJ (LS + UP/GU/TU) s.d Bulan ini	Sisa Pagu Anggaran
			s.d. Bulan Lalu	Bulan Ini	s.d. Bulan Ini	s.d. Bulan Lalu	Bulan Ini	s.d. Bulan Ini	s.d. Bulan Lalu	Bulan Ini	s.d. Bulan Ini		
1	2	3	4	5	6 = (4+5)	7	8	9 = (7+8)	10	11	12 = (10+11)	13 = (6+9+12)	14 = (3-13)
5.1.02.03.03.0036	Belanja Pemeliharaan Bangunan Gedung-Bangunan Gedung Tempat Kerja-Taman	Rp260.000.000,00	Rp0,00	Rp0,00	Rp0,00	Rp189.113.909,00	Rp5.975.000,00	Rp195.088.909,00	Rp44.479.000,00	Rp15.120.000,00	Rp59.599.000,00	Rp254.687.909,00	Rp5.312.091,00
5.1.02.03.04	Belanja Pemeliharaan Jalan, Jaringan, dan Irigasi	Rp20.000.000,00	Rp0,00	Rp0,00	Rp0,00	Rp0,00	Rp0,00	Rp0,00	Rp0,00	Rp0,00	Rp0,00	Rp0,00	Rp20.000.000,00
5.1.02.03.04.0079	Belanja Pemeliharaan Instalasi-Instalasi Air Bersih/Air Baku-Instalasi Air Bersih/Air Baku Lainnya	Rp20.000.000,00	Rp0,00	Rp0,00	Rp0,00	Rp0,00	Rp0,00	Rp0,00	Rp0,00	Rp0,00	Rp0,00	Rp0,00	Rp20.000.000,00
5.1.02.04	Belanja Perjalanan Dinas	Rp1.650.000.000,00	Rp0,00	Rp0,00	Rp0,00	Rp0,00	Rp0,00	Rp0,00	Rp537.070.985,00	Rp100.157.800,00	Rp637.228.785,00	Rp637.228.785,00	Rp1.012.771.215,00
5.1.02.04.01	Belanja Perjalanan Dinas Dalam Negeri	Rp1.450.000.000,00	Rp0,00	Rp0,00	Rp0,00	Rp0,00	Rp0,00	Rp0,00	Rp537.070.985,00	Rp100.157.800,00	Rp637.228.785,00	Rp637.228.785,00	Rp812.771.215,00
5.1.02.04.01.0001	Belanja Perjalanan Dinas Biasa	Rp1.450.000.000,00	Rp0,00	Rp0,00	Rp0,00	Rp0,00	Rp0,00	Rp0,00	Rp537.070.985,00	Rp100.157.800,00	Rp637.228.785,00	Rp637.228.785,00	Rp812.771.215,00
5.1.02.04.02	Belanja Perjalanan Dinas Luar Negeri	Rp200.000.000,00	Rp0,00	Rp0,00	Rp0,00	Rp0,00	Rp0,00	Rp0,00	Rp0,00	Rp0,00	Rp0,00	Rp0,00	Rp200.000.000,00
5.1.02.04.02.0001	Belanja Perjalanan Dinas Biasa Luar Negeri	Rp200.000.000,00	Rp0,00	Rp0,00	Rp0,00	Rp0,00	Rp0,00	Rp0,00	Rp0,00	Rp0,00	Rp0,00	Rp0,00	Rp200.000.000,00
5.2	BELANJA MODAL	Rp1.711.586.577,00	Rp0,00	Rp0,00	Rp0,00	Rp0,00	Rp1.273.179.990,00	Rp1.273.179.990,00	Rp0,00	Rp0,00	Rp0,00	Rp1.273.179.990,00	Rp438.406.587,00
5.2.02	Belanja Modal Peralatan dan Mesin	Rp1.565.036.576,00	Rp0,00	Rp0,00	Rp0,00	Rp0,00	Rp1.129.248.366,00	Rp1.129.248.366,00	Rp0,00	Rp0,00	Rp0,00	Rp1.129.248.366,00	Rp435.788.210,00
5.2.02.05	Belanja Modal Alat Kantor dan Rumah Tangga	Rp1.394.062.676,00	Rp0,00	Rp0,00	Rp0,00	Rp0,00	Rp990.848.368,00	Rp990.848.368,00	Rp0,00	Rp0,00	Rp0,00	Rp990.848.368,00	Rp403.214.308,00
5.2.02.05.02	Belanja Modal Alat Rumah Tangga	Rp1.334.179.341,00	Rp0,00	Rp0,00	Rp0,00	Rp0,00	Rp931.248.367,00	Rp931.248.367,00	Rp0,00	Rp0,00	Rp0,00	Rp931.248.367,00	Rp402.930.974,00
5.2.02.05.02.0001	Belanja Modal Mebel	Rp538.266.672,00	Rp0,00	Rp0,00	Rp0,00	Rp0,00	Rp528.653.261,00	Rp528.653.261,00	Rp0,00	Rp0,00	Rp0,00	Rp528.653.261,00	Rp9.613.411,00
5.2.02.05.02.0002	Belanja Modal Alat Pengukur Waktu	Rp36.750.000,00	Rp0,00	Rp0,00	Rp0,00	Rp0,00	Rp0,00	Rp0,00	Rp0,00	Rp0,00	Rp0,00	Rp0,00	Rp36.750.000,00
5.2.02.05.02.0004	Belanja Modal Alat Pendingin	Rp170.757.335,00	Rp0,00	Rp0,00	Rp0,00	Rp0,00	Rp145.770.001,00	Rp145.770.001,00	Rp0,00	Rp0,00	Rp0,00	Rp145.770.001,00	Rp24.987.334,00
5.2.02.05.02.0005	Belanja Modal Alat Dapur	Rp200.000.000,00	Rp0,00	Rp0,00	Rp0,00	Rp0,00	Rp32.185.004,00	Rp32.185.004,00	Rp0,00	Rp0,00	Rp0,00	Rp32.185.004,00	Rp167.814.996,00
5.2.02.05.02.0006	Belanja Modal Alat Rumah Tangga Lainnya (Home Use)	Rp388.405.334,00	Rp0,00	Rp0,00	Rp0,00	Rp0,00	Rp224.640.101,00	Rp224.640.101,00	Rp0,00	Rp0,00	Rp0,00	Rp224.640.101,00	Rp163.765.233,00
5.2.02.05.03	Belanja Modal Meja dan Kursi Kerja/Rapat Pejabat	Rp59.883.335,00	Rp0,00	Rp0,00	Rp0,00	Rp0,00	Rp59.600.001,00	Rp59.600.001,00	Rp0,00	Rp0,00	Rp0,00	Rp59.600.001,00	Rp283.334,00
5.2.02.05.03.0002	Belanja Modal Meja Rapat Pejabat	Rp59.883.335,00	Rp0,00	Rp0,00	Rp0,00	Rp0,00	Rp59.600.001,00	Rp59.600.001,00	Rp0,00	Rp0,00	Rp0,00	Rp59.600.001,00	Rp283.334,00
5.2.02.06	Belanja Modal Alat Studio, Komunikasi, dan Pemancar	Rp15.000.000,00	Rp0,00	Rp0,00	Rp0,00	Rp0,00	Rp0,00	Rp0,00	Rp0,00	Rp0,00	Rp0,00	Rp0,00	Rp15.000.000,00
5.2.02.06.01	Belanja Modal Alat Studio	Rp15.000.000,00	Rp0,00	Rp0,00	Rp0,00	Rp0,00	Rp0,00	Rp0,00	Rp0,00	Rp0,00	Rp0,00	Rp0,00	Rp15.000.000,00
5.2.02.06.01.0001	Belanja Modal Peralatan Studio Audio	Rp15.000.000,00	Rp0,00	Rp0,00	Rp0,00	Rp0,00	Rp0,00	Rp0,00	Rp0,00	Rp0,00	Rp0,00	Rp0,00	Rp15.000.000,00

Kode Rekening	Uraian	Jumlah Anggaran	SPJ - LS Gaji			SPJ - LS Barang & Jasa			SPJ - UP/GU/TU			Jumlah SPJ (LS + UP/GU/TU) s.d Bulan ini	Sisa Pagu Anggaran
			s.d. Bulan Lalu	Bulan Ini	s.d. Bulan Ini	s.d. Bulan Lalu	Bulan Ini	s.d. Bulan Ini	s.d. Bulan Lalu	Bulan Ini	s.d. Bulan Ini		
1	2	3	4	5	6 = (4+5)	7	8	9 = (7+8)	10	11	12 = (10+11)	13 = (6+9+12)	14 = (3-13)
5.2.02.10	Belanja Modal Komputer	Rp155.973.900,00	Rp0,00	Rp0,00	Rp0,00	Rp0,00	Rp138.399.998,00	Rp138.399.998,00	Rp0,00	Rp0,00	Rp0,00	Rp138.399.998,00	Rp17.573.902,00
5.2.02.10.01	Belanja Modal Komputer Unit	Rp120.368.400,00	Rp0,00	Rp0,00	Rp0,00	Rp0,00	Rp119.400.000,00	Rp119.400.000,00	Rp0,00	Rp0,00	Rp0,00	Rp119.400.000,00	Rp968.400,00
5.2.02.10.01.0002	Belanja Modal Personal Computer	Rp120.368.400,00	Rp0,00	Rp0,00	Rp0,00	Rp0,00	Rp119.400.000,00	Rp119.400.000,00	Rp0,00	Rp0,00	Rp0,00	Rp119.400.000,00	Rp968.400,00
5.2.02.10.02	Belanja Modal Peralatan Komputer	Rp35.605.500,00	Rp0,00	Rp0,00	Rp0,00	Rp0,00	Rp18.999.998,00	Rp18.999.998,00	Rp0,00	Rp0,00	Rp0,00	Rp18.999.998,00	Rp16.605.502,00
5.2.02.10.02.0005	Belanja Modal Peralatan Komputer Lainnya	Rp35.605.500,00	Rp0,00	Rp0,00	Rp0,00	Rp0,00	Rp18.999.998,00	Rp18.999.998,00	Rp0,00	Rp0,00	Rp0,00	Rp18.999.998,00	Rp16.605.502,00
5.2.03	Belanja Modal Gedung dan Bangunan	Rp146.550.001,00	Rp0,00	Rp0,00	Rp0,00	Rp0,00	Rp143.931.624,00	Rp143.931.624,00	Rp0,00	Rp0,00	Rp0,00	Rp143.931.624,00	Rp2.618.377,00
5.2.03.01	Belanja Modal Bangunan Gedung	Rp146.550.001,00	Rp0,00	Rp0,00	Rp0,00	Rp0,00	Rp143.931.624,00	Rp143.931.624,00	Rp0,00	Rp0,00	Rp0,00	Rp143.931.624,00	Rp2.618.377,00
5.2.03.01.01	Belanja Modal Bangunan Gedung Tempat Kerja	Rp146.550.001,00	Rp0,00	Rp0,00	Rp0,00	Rp0,00	Rp143.931.624,00	Rp143.931.624,00	Rp0,00	Rp0,00	Rp0,00	Rp143.931.624,00	Rp2.618.377,00
5.2.03.01.01.0025	Belanja Modal Bangunan Terbuka	Rp36.883.334,00	Rp0,00	Rp0,00	Rp0,00	Rp0,00	Rp36.750.000,00	Rp36.750.000,00	Rp0,00	Rp0,00	Rp0,00	Rp36.750.000,00	Rp133.334,00
5.2.03.01.01.0036	Belanja Modal Taman	Rp109.666.667,00	Rp0,00	Rp0,00	Rp0,00	Rp0,00	Rp107.181.624,00	Rp107.181.624,00	Rp0,00	Rp0,00	Rp0,00	Rp107.181.624,00	Rp2.485.043,00
4.01.01.1.12.0002	Penyediaan Kebutuhan Rumah Tangga Wakil Kepala Daerah	Rp12.279.793.522,00	Rp0,00	Rp0,00	Rp0,00	Rp2.127.304.620,00	Rp2.447.988.784,00	Rp4.575.293.404,00	Rp1.626.252.919,00	Rp562.169.162,00	Rp2.188.422.081,00	Rp6.763.715.485,00	Rp5.516.078.037,00
5.1	BELANJA OPERASI	Rp10.893.195.512,00	Rp0,00	Rp0,00	Rp0,00	Rp2.127.304.620,00	Rp1.287.699.256,00	Rp3.415.003.876,00	Rp1.626.252.919,00	Rp562.169.162,00	Rp2.188.422.081,00	Rp5.603.425.957,00	Rp5.289.769.555,00
5.1.02	Belanja Barang dan Jasa	Rp10.893.195.512,00	Rp0,00	Rp0,00	Rp0,00	Rp2.127.304.620,00	Rp1.287.699.256,00	Rp3.415.003.876,00	Rp1.626.252.919,00	Rp562.169.162,00	Rp2.188.422.081,00	Rp5.603.425.957,00	Rp5.289.769.555,00
5.1.02.01	Belanja Barang	Rp7.378.084.524,00	Rp0,00	Rp0,00	Rp0,00	Rp1.431.078.390,00	Rp1.023.857.838,00	Rp2.454.936.228,00	Rp1.078.134.420,00	Rp497.482.411,00	Rp1.575.616.831,00	Rp4.030.553.059,00	Rp3.347.531.465,00
5.1.02.01.01	Belanja Barang Pakai Habis	Rp7.378.084.524,00	Rp0,00	Rp0,00	Rp0,00	Rp1.431.078.390,00	Rp1.023.857.838,00	Rp2.454.936.228,00	Rp1.078.134.420,00	Rp497.482.411,00	Rp1.575.616.831,00	Rp4.030.553.059,00	Rp3.347.531.465,00
5.1.02.01.01.0004	Belanja Bahan-Bahan Bakar dan Pelumas	Rp204.000.000,00	Rp0,00	Rp0,00	Rp0,00	Rp199.979.000,00	Rp0,00	Rp199.979.000,00	Rp0,00	Rp0,00	Rp0,00	Rp199.979.000,00	Rp4.021.000,00
5.1.02.01.01.0008	Belanja Bahan-Bahan/Bibit Tanaman	Rp346.464.700,00	Rp0,00	Rp0,00	Rp0,00	Rp0,00	Rp24.569.832,00	Rp24.569.832,00	Rp0,00	Rp27.090.000,00	Rp27.090.000,00	Rp51.659.832,00	Rp294.804.868,00
5.1.02.01.01.0010	Belanja Bahan-Isi Tabung Gas	Rp84.005.000,00	Rp0,00	Rp0,00	Rp0,00	Rp0,00	Rp0,00	Rp0,00	Rp32.315.000,00	Rp13.970.000,00	Rp46.285.000,00	Rp46.285.000,00	Rp37.720.000,00
5.1.02.01.01.0024	Belanja Alat/Bahan untuk Kegiatan Kantor-Alat Tulis Kantor	Rp27.648.200,00	Rp0,00	Rp0,00	Rp0,00	Rp27.248.842,00	Rp0,00	Rp27.248.842,00	Rp0,00	Rp0,00	Rp0,00	Rp27.248.842,00	Rp399.358,00
5.1.02.01.01.0025	Belanja Alat/Bahan untuk Kegiatan Kantor- Kertas dan Cover	Rp23.556.000,00	Rp0,00	Rp0,00	Rp0,00	Rp0,00	Rp10.790.033,00	Rp10.790.033,00	Rp10.790.000,00	Rp0,00	Rp10.790.000,00	Rp21.580.033,00	Rp1.975.967,00
5.1.02.01.01.0027	Belanja Alat/Bahan untuk Kegiatan Kantor-Benda Pos	Rp31.400.000,00	Rp0,00	Rp0,00	Rp0,00	Rp0,00	Rp0,00	Rp0,00	Rp5.000.000,00	Rp0,00	Rp5.000.000,00	Rp5.000.000,00	Rp26.400.000,00
5.1.02.01.01.0029	Belanja Alat/Bahan untuk Kegiatan Kantor-Bahan Komputer	Rp9.223.800,00	Rp0,00	Rp0,00	Rp0,00	Rp0,00	Rp0,00	Rp0,00	Rp9.167.500,00	Rp0,00	Rp9.167.500,00	Rp9.167.500,00	Rp56.300,00
5.1.02.01.01.0030	Belanja Alat/Bahan untuk Kegiatan Kantor-Perabot Kantor	Rp70.896.900,00	Rp0,00	Rp0,00	Rp0,00	Rp49.680.500,00	Rp18.608.961,00	Rp68.289.461,00	Rp0,00	Rp0,00	Rp0,00	Rp68.289.461,00	Rp2.607.439,00

Kode Rekening	Uraian	Jumlah Anggaran	SPJ - LS Gaji			SPJ - LS Barang & Jasa			SPJ - UP/GU/TU			Jumlah SPJ (LS + UP/GU/TU) s.d Bulan ini	Sisa Pagu Anggaran
			s.d. Bulan Lalu	Bulan Ini	s.d. Bulan Ini	s.d. Bulan Lalu	Bulan Ini	s.d. Bulan Ini	s.d. Bulan Lalu	Bulan Ini	s.d. Bulan Ini		
1	2	3	4	5	6 = (4+5)	7	8	9 = (7+8)	10	11	12 = (10+11)	13 = (6+9+12)	14 = (3-13)
5.1.02.01.01.0031	Belanja Alat/Bahan untuk Kegiatan Kantor-Alat Listrik	Rp59.581.800,00	Rp0,00	Rp0,00	Rp0,00	Rp0,00	Rp0,00	Rp0,00	Rp19.280.700,00	Rp0,00	Rp19.280.700,00	Rp19.280.700,00	Rp40.301.100,00
5.1.02.01.01.0032	Belanja Alat/Bahan untuk Kegiatan Kantor-Perlengkapan Dinas	Rp12.229.200,00	Rp0,00	Rp0,00	Rp0,00	Rp0,00	Rp10.663.992,00	Rp10.663.992,00	Rp0,00	Rp0,00	Rp0,00	Rp10.663.992,00	Rp1.565.208,00
5.1.02.01.01.0035	Belanja Alat/Bahan untuk Kegiatan Kantor- Suvenir/Cendera Mata	Rp970.000.000,00	Rp0,00	Rp0,00	Rp0,00	Rp743.242.298,00	Rp218.858.045,00	Rp962.100.343,00	Rp0,00	Rp0,00	Rp0,00	Rp962.100.343,00	Rp7.899.657,00
5.1.02.01.01.0036	Belanja Alat/Bahan untuk Kegiatan Kantor-Alat/Bahan untuk Kegiatan Kantor Lainnya	Rp883.810.874,00	Rp0,00	Rp0,00	Rp0,00	Rp116.338.269,00	Rp76.187.270,00	Rp192.525.539,00	Rp156.929.997,00	Rp188.021.210,00	Rp344.951.207,00	Rp537.476.746,00	Rp346.334.128,00
5.1.02.01.01.0037	Belanja Obat-Obatan-Obat	Rp100.000.000,00	Rp0,00	Rp0,00	Rp0,00	Rp0,00	Rp0,00	Rp0,00	Rp27.394.615,00	Rp11.671.261,00	Rp39.065.876,00	Rp39.065.876,00	Rp60.934.124,00
5.1.02.01.01.0043	Belanja Natura dan Pakan-Natura	Rp652.425.790,00	Rp0,00	Rp0,00	Rp0,00	Rp0,00	Rp259.345.717,00	Rp259.345.717,00	Rp300.751.425,00	Rp84.880.200,00	Rp385.631.625,00	Rp644.977.342,00	Rp7.448.448,00
5.1.02.01.01.0053	Belanja Makanan dan Minuman Jamuan Tamu	Rp3.463.842.260,00	Rp0,00	Rp0,00	Rp0,00	Rp67.500.000,00	Rp326.900.000,00	Rp394.400.000,00	Rp455.505.211,00	Rp171.849.740,00	Rp627.354.951,00	Rp1.021.754.951,00	Rp2.442.087.309,00
5.1.02.01.01.0059	Belanja Pakaian Dinas KDH dan WKDH	Rp175.000.000,00	Rp0,00	Rp0,00	Rp0,00	Rp69.999.998,00	Rp14.985.000,00	Rp84.984.998,00	Rp39.999.978,00	Rp0,00	Rp39.999.978,00	Rp124.984.976,00	Rp50.015.024,00
5.1.02.01.01.0074	Belanja Pakaian Adat Daerah	Rp162.000.000,00	Rp0,00	Rp0,00	Rp0,00	Rp82.089.525,00	Rp44.955.000,00	Rp127.044.525,00	Rp11.999.994,00	Rp0,00	Rp11.999.994,00	Rp139.044.519,00	Rp22.955.481,00
5.1.02.01.01.0075	Belanja Pakaian Batik Tradisional	Rp102.000.000,00	Rp0,00	Rp0,00	Rp0,00	Rp74.999.958,00	Rp17.993.988,00	Rp92.993.946,00	Rp9.000.000,00	Rp0,00	Rp9.000.000,00	Rp101.993.946,00	Rp6.054,00
5.1.02.02	Belanja Jasa	Rp2.731.960.988,00	Rp0,00	Rp0,00	Rp0,00	Rp696.226.230,00	Rp263.841.418,00	Rp960.067.648,00	Rp307.537.712,00	Rp61.856.251,00	Rp369.393.963,00	Rp1.329.461.611,00	Rp1.402.499.377,00
5.1.02.02.01	Belanja Jasa Kantor	Rp2.694.634.928,00	Rp0,00	Rp0,00	Rp0,00	Rp686.396.830,00	Rp262.287.538,00	Rp948.684.368,00	Rp307.537.712,00	Rp61.856.251,00	Rp369.393.963,00	Rp1.318.078.331,00	Rp1.376.556.597,00
5.1.02.02.01.0025	Belanja Jasa Tenaga Kesenian dan Kebudayaan	Rp180.000.000,00	Rp0,00	Rp0,00	Rp0,00	Rp0,00	Rp24.500.000,00	Rp24.500.000,00	Rp0,00	Rp0,00	Rp0,00	Rp24.500.000,00	Rp155.500.000,00
5.1.02.02.01.0028	Belanja Jasa Tenaga Pelayanan Umum	Rp1.680.834.928,00	Rp0,00	Rp0,00	Rp0,00	Rp686.396.830,00	Rp217.979.366,00	Rp904.376.196,00	Rp0,00	Rp0,00	Rp0,00	Rp904.376.196,00	Rp776.458.732,00
5.1.02.02.01.0043	Belanja Jasa Penulisan dan Penerjemahan	Rp135.000.000,00	Rp0,00	Rp0,00	Rp0,00	Rp0,00	Rp0,00	Rp0,00	Rp0,00	Rp0,00	Rp0,00	Rp0,00	Rp135.000.000,00
5.1.02.02.01.0049	Belanja Jasa Pencucian Pakaian, Alat Kesenian dan Kebudayaan, serta Alat Rumah Tangga	Rp130.000.000,00	Rp0,00	Rp0,00	Rp0,00	Rp0,00	Rp19.808.172,00	Rp19.808.172,00	Rp78.916.523,00	Rp29.888.859,00	Rp108.805.382,00	Rp128.613.554,00	Rp1.386.446,00
5.1.02.02.01.0059	Belanja Tagihan Telepon	Rp180.000.000,00	Rp0,00	Rp0,00	Rp0,00	Rp0,00	Rp0,00	Rp0,00	Rp21.920.503,00	Rp11.158.094,00	Rp33.078.597,00	Rp33.078.597,00	Rp146.921.403,00
5.1.02.02.01.0060	Belanja Tagihan Air	Rp8.000.000,00	Rp0,00	Rp0,00	Rp0,00	Rp0,00	Rp0,00	Rp0,00	Rp3.327.525,00	Rp117.325,00	Rp3.444.850,00	Rp3.444.850,00	Rp4.555.150,00
5.1.02.02.01.0061	Belanja Tagihan Listrik	Rp360.000.000,00	Rp0,00	Rp0,00	Rp0,00	Rp0,00	Rp0,00	Rp0,00	Rp203.373.161,00	Rp20.691.973,00	Rp224.065.134,00	Rp224.065.134,00	Rp135.934.866,00
5.1.02.02.01.0063	Belanja Kawat/Faksimili/Internet/TV Berlangganan	Rp12.000.000,00	Rp0,00	Rp0,00	Rp0,00	Rp0,00	Rp0,00	Rp0,00	Rp0,00	Rp0,00	Rp0,00	Rp0,00	Rp12.000.000,00
5.1.02.02.01.0073	Belanja Medical Check Up	Rp8.800.000,00	Rp0,00	Rp0,00	Rp0,00	Rp0,00	Rp0,00	Rp0,00	Rp0,00	Rp0,00	Rp0,00	Rp0,00	Rp8.800.000,00
5.1.02.02.02	Belanja Iuran Jaminan/Asuransi	Rp37.326.060,00	Rp0,00	Rp0,00	Rp0,00	Rp9.829.400,00	Rp1.553.880,00	Rp11.383.280,00	Rp0,00	Rp0,00	Rp0,00	Rp11.383.280,00	Rp25.942.780,00

Kode Rekening	Uraian	Jumlah Anggaran	SPJ - LS Gaji			SPJ - LS Barang & Jasa			SPJ - UP/GU/TU			Jumlah SPJ (LS + UP/GU/TU) s.d Bulan ini	Sisa Pagu Anggaran
			s.d. Bulan Lalu	Bulan Ini	s.d. Bulan Ini	s.d. Bulan Lalu	Bulan Ini	s.d. Bulan Ini	s.d. Bulan Lalu	Bulan Ini	s.d. Bulan Ini		
1	2	3	4	5	6 = (4+5)	7	8	9 = (7+8)	10	11	12 = (10+11)	13 = (6+9+12)	14 = (3-13)
5.1.02.02.02.0005	Belanja Iuran Jaminan Kesehatan bagi Non ASN	Rp18.417.360,00	Rp0,00	Rp0,00	Rp0,00	Rp4.957.750,00	Rp791.550,00	Rp5.749.300,00	Rp0,00	Rp0,00	Rp0,00	Rp5.749.300,00	Rp12.668.060,00
5.1.02.02.02.0006	Belanja Iuran Jaminan Kecelakaan Kerja bagi Non ASN	Rp1.070.316,00	Rp0,00	Rp0,00	Rp0,00	Rp275.760,00	Rp43.152,00	Rp318.912,00	Rp0,00	Rp0,00	Rp0,00	Rp318.912,00	Rp751.404,00
5.1.02.02.02.0007	Belanja Iuran Jaminan Kematian bagi Non ASN	Rp1.337.892,00	Rp0,00	Rp0,00	Rp0,00	Rp344.700,00	Rp53.940,00	Rp398.640,00	Rp0,00	Rp0,00	Rp0,00	Rp398.640,00	Rp939.252,00
5.1.02.02.02.0010	Belanja Iuran Jaminan Hari Tua bagi Non ASN	Rp16.500.492,00	Rp0,00	Rp0,00	Rp0,00	Rp4.251.190,00	Rp665.238,00	Rp4.916.428,00	Rp0,00	Rp0,00	Rp0,00	Rp4.916.428,00	Rp11.584.064,00
5.1.02.03	Belanja Pemeliharaan	Rp283.150.000,00	Rp0,00	Rp0,00	Rp0,00	Rp0,00	Rp0,00	Rp0,00	Rp9.074.250,00	Rp2.830.500,00	Rp11.904.750,00	Rp11.904.750,00	Rp271.245.250,00
5.1.02.03.02	Belanja Pemeliharaan Peralatan dan Mesin	Rp73.150.000,00	Rp0,00	Rp0,00	Rp0,00	Rp0,00	Rp0,00	Rp0,00	Rp9.074.250,00	Rp2.830.500,00	Rp11.904.750,00	Rp11.904.750,00	Rp61.245.250,00
5.1.02.03.02.0121	Belanja Pemeliharaan Alat Kantor dan Rumah Tangga-Alat Rumah Tangga-Alat Pendingin	Rp12.200.000,00	Rp0,00	Rp0,00	Rp0,00	Rp0,00	Rp0,00	Rp0,00	Rp9.074.250,00	Rp2.830.500,00	Rp11.904.750,00	Rp11.904.750,00	Rp295.250,00
5.1.02.03.02.0123	Belanja Pemeliharaan Alat Kantor dan Rumah Tangga-Alat Rumah Tangga-Alat Rumah Tangga Lainnya (Home Use)	Rp50.000.000,00	Rp0,00	Rp0,00	Rp0,00	Rp0,00	Rp0,00	Rp0,00	Rp0,00	Rp0,00	Rp0,00	Rp0,00	Rp50.000.000,00
5.1.02.03.02.0405	Belanja Pemeliharaan Komputer-Komputer Unit-Personal Computer	Rp10.950.000,00	Rp0,00	Rp0,00	Rp0,00	Rp0,00	Rp0,00	Rp0,00	Rp0,00	Rp0,00	Rp0,00	Rp0,00	Rp10.950.000,00
5.1.02.03.03	Belanja Pemeliharaan Gedung dan Bangunan	Rp200.000.000,00	Rp0,00	Rp0,00	Rp0,00	Rp0,00	Rp0,00	Rp0,00	Rp0,00	Rp0,00	Rp0,00	Rp0,00	Rp200.000.000,00
5.1.02.03.03.0036	Belanja Pemeliharaan Bangunan Gedung-Bangunan Gedung Tempat Kerja-Taman	Rp200.000.000,00	Rp0,00	Rp0,00	Rp0,00	Rp0,00	Rp0,00	Rp0,00	Rp0,00	Rp0,00	Rp0,00	Rp0,00	Rp200.000.000,00
5.1.02.03.04	Belanja Pemeliharaan Jalan, Jaringan, dan Irigasi	Rp10.000.000,00	Rp0,00	Rp0,00	Rp0,00	Rp0,00	Rp0,00	Rp0,00	Rp0,00	Rp0,00	Rp0,00	Rp0,00	Rp10.000.000,00
5.1.02.03.04.0079	Belanja Pemeliharaan Instalasi-Instalasi Air Bersih/Air Baku-Instalasi Air Bersih/Air Baku Lainnya	Rp10.000.000,00	Rp0,00	Rp0,00	Rp0,00	Rp0,00	Rp0,00	Rp0,00	Rp0,00	Rp0,00	Rp0,00	Rp0,00	Rp10.000.000,00
5.1.02.04	Belanja Perjalanan Dinas	Rp500.000.000,00	Rp0,00	Rp0,00	Rp0,00	Rp0,00	Rp0,00	Rp0,00	Rp231.506.537,00	Rp0,00	Rp231.506.537,00	Rp231.506.537,00	Rp268.493.463,00
5.1.02.04.01	Belanja Perjalanan Dinas Dalam Negeri	Rp400.000.000,00	Rp0,00	Rp0,00	Rp0,00	Rp0,00	Rp0,00	Rp0,00	Rp231.506.537,00	Rp0,00	Rp231.506.537,00	Rp231.506.537,00	Rp168.493.463,00
5.1.02.04.01.0001	Belanja Perjalanan Dinas Biasa	Rp400.000.000,00	Rp0,00	Rp0,00	Rp0,00	Rp0,00	Rp0,00	Rp0,00	Rp231.506.537,00	Rp0,00	Rp231.506.537,00	Rp231.506.537,00	Rp168.493.463,00
5.1.02.04.02	Belanja Perjalanan Dinas Luar Negeri	Rp100.000.000,00	Rp0,00	Rp0,00	Rp0,00	Rp0,00	Rp0,00	Rp0,00	Rp0,00	Rp0,00	Rp0,00	Rp0,00	Rp100.000.000,00
5.1.02.04.02.0001	Belanja Perjalanan Dinas Biasa Luar Negeri	Rp100.000.000,00	Rp0,00	Rp0,00	Rp0,00	Rp0,00	Rp0,00	Rp0,00	Rp0,00	Rp0,00	Rp0,00	Rp0,00	Rp100.000.000,00

Kode Rekening	Uraian	Jumlah Anggaran	SPJ - LS Gaji			SPJ - LS Barang & Jasa			SPJ - UP/GU/TU			Jumlah SPJ (LS + UP/GU/TU) s.d Bulan ini	Sisa Pagu Anggaran
			s.d. Bulan Lalu	Bulan Ini	s.d. Bulan Ini	s.d. Bulan Lalu	Bulan Ini	s.d. Bulan Ini	s.d. Bulan Lalu	Bulan Ini	s.d. Bulan Ini		
1	2	3	4	5	6 = (4+5)	7	8	9 = (7+8)	10	11	12 = (10+11)	13 = (6+9+12)	14 = (3-13)
5.2	BELANJA MODAL	Rp1.386.598.010,00	Rp0,00	Rp0,00	Rp0,00	Rp0,00	Rp1.160.289.528,00	Rp1.160.289.528,00	Rp0,00	Rp0,00	Rp0,00	Rp1.160.289.528,00	Rp226.308.482,00
5.2.02	Belanja Modal Peralatan dan Mesin	Rp1.228.598.010,00	Rp0,00	Rp0,00	Rp0,00	Rp0,00	Rp1.003.224.528,00	Rp1.003.224.528,00	Rp0,00	Rp0,00	Rp0,00	Rp1.003.224.528,00	Rp225.373.482,00
5.2.02.01	Belanja Modal Alat Besar	Rp1.633.334,00	Rp0,00	Rp0,00	Rp0,00	Rp0,00	Rp0,00	Rp0,00	Rp0,00	Rp0,00	Rp0,00	Rp0,00	Rp1.633.334,00
5.2.02.01.03	Belanja Modal Alat Bantu	Rp1.633.334,00	Rp0,00	Rp0,00	Rp0,00	Rp0,00	Rp0,00	Rp0,00	Rp0,00	Rp0,00	Rp0,00	Rp0,00	Rp1.633.334,00
5.2.02.01.03.0005	Belanja Modal Pompa	Rp1.633.334,00	Rp0,00	Rp0,00	Rp0,00	Rp0,00	Rp0,00	Rp0,00	Rp0,00	Rp0,00	Rp0,00	Rp0,00	Rp1.633.334,00
5.2.02.05	Belanja Modal Alat Kantor dan Rumah Tangga	Rp1.226.964.676,00	Rp0,00	Rp0,00	Rp0,00	Rp0,00	Rp1.003.224.528,00	Rp1.003.224.528,00	Rp0,00	Rp0,00	Rp0,00	Rp1.003.224.528,00	Rp223.740.148,00
5.2.02.05.01	Belanja Modal Alat Kantor	Rp37.633.334,00	Rp0,00	Rp0,00	Rp0,00	Rp0,00	Rp37.172.002,00	Rp37.172.002,00	Rp0,00	Rp0,00	Rp0,00	Rp37.172.002,00	Rp461.332,00
5.2.02.05.01.0004	Belanja Modal Alat Penyimpan Perlengkapan Kantor	Rp37.633.334,00	Rp0,00	Rp0,00	Rp0,00	Rp0,00	Rp37.172.002,00	Rp37.172.002,00	Rp0,00	Rp0,00	Rp0,00	Rp37.172.002,00	Rp461.332,00
5.2.02.05.02	Belanja Modal Alat Rumah Tangga	Rp1.189.331.342,00	Rp0,00	Rp0,00	Rp0,00	Rp0,00	Rp966.052.526,00	Rp966.052.526,00	Rp0,00	Rp0,00	Rp0,00	Rp966.052.526,00	Rp223.278.816,00
5.2.02.05.02.0001	Belanja Modal Mebel	Rp243.333.335,00	Rp0,00	Rp0,00	Rp0,00	Rp0,00	Rp238.938.050,00	Rp238.938.050,00	Rp0,00	Rp0,00	Rp0,00	Rp238.938.050,00	Rp4.395.285,00
5.2.02.05.02.0004	Belanja Modal Alat Pendingin	Rp100.466.671,00	Rp0,00	Rp0,00	Rp0,00	Rp0,00	Rp62.316.499,00	Rp62.316.499,00	Rp0,00	Rp0,00	Rp0,00	Rp62.316.499,00	Rp38.150.172,00
5.2.02.05.02.0005	Belanja Modal Alat Dapur	Rp202.050.000,00	Rp0,00	Rp0,00	Rp0,00	Rp0,00	Rp63.430.000,00	Rp63.430.000,00	Rp0,00	Rp0,00	Rp0,00	Rp63.430.000,00	Rp138.620.000,00
5.2.02.05.02.0006	Belanja Modal Alat Rumah Tangga Lainnya (Home Use)	Rp643.481.336,00	Rp0,00	Rp0,00	Rp0,00	Rp0,00	Rp601.367.977,00	Rp601.367.977,00	Rp0,00	Rp0,00	Rp0,00	Rp601.367.977,00	Rp42.113.359,00
5.2.04	Belanja Modal Jalan, Jaringan, dan Irigasi	Rp158.000.000,00	Rp0,00	Rp0,00	Rp0,00	Rp0,00	Rp157.065.000,00	Rp157.065.000,00	Rp0,00	Rp0,00	Rp0,00	Rp157.065.000,00	Rp935.000,00
5.2.04.04	Belanja Modal Jaringan	Rp158.000.000,00	Rp0,00	Rp0,00	Rp0,00	Rp0,00	Rp157.065.000,00	Rp157.065.000,00	Rp0,00	Rp0,00	Rp0,00	Rp157.065.000,00	Rp935.000,00
5.2.04.04.02	Belanja Modal Jaringan Listrik	Rp158.000.000,00	Rp0,00	Rp0,00	Rp0,00	Rp0,00	Rp157.065.000,00	Rp157.065.000,00	Rp0,00	Rp0,00	Rp0,00	Rp157.065.000,00	Rp935.000,00
5.2.04.04.02.0003	Belanja Modal Jaringan Listrik Lainnya	Rp158.000.000,00	Rp0,00	Rp0,00	Rp0,00	Rp0,00	Rp157.065.000,00	Rp157.065.000,00	Rp0,00	Rp0,00	Rp0,00	Rp157.065.000,00	Rp935.000,00
4.01.01.1.12.0003	Penyediaan Kebutuhan Rumah Tangga Sekretariat Daerah	Rp404.497.098,00	Rp0,00	Rp0,00	Rp0,00	Rp75.000.000,00	Rp80.820.470,00	Rp155.820.470,00	Rp125.370.000,00	Rp23.893.590,00	Rp149.263.590,00	Rp305.084.060,00	Rp99.413.038,00
5.1	BELANJA OPERASI	Rp404.497.098,00	Rp0,00	Rp0,00	Rp0,00	Rp75.000.000,00	Rp80.820.470,00	Rp155.820.470,00	Rp125.370.000,00	Rp23.893.590,00	Rp149.263.590,00	Rp305.084.060,00	Rp99.413.038,00
5.1.02	Belanja Barang dan Jasa	Rp404.497.098,00	Rp0,00	Rp0,00	Rp0,00	Rp75.000.000,00	Rp80.820.470,00	Rp155.820.470,00	Rp125.370.000,00	Rp23.893.590,00	Rp149.263.590,00	Rp305.084.060,00	Rp99.413.038,00
5.1.02.01	Belanja Barang	Rp404.497.098,00	Rp0,00	Rp0,00	Rp0,00	Rp75.000.000,00	Rp80.820.470,00	Rp155.820.470,00	Rp125.370.000,00	Rp23.893.590,00	Rp149.263.590,00	Rp305.084.060,00	Rp99.413.038,00
5.1.02.01.01	Belanja Barang Pakai Habis	Rp404.497.098,00	Rp0,00	Rp0,00	Rp0,00	Rp75.000.000,00	Rp80.820.470,00	Rp155.820.470,00	Rp125.370.000,00	Rp23.893.590,00	Rp149.263.590,00	Rp305.084.060,00	Rp99.413.038,00
5.1.02.01.01.0036	Belanja Alat/Bahan untuk Kegiatan Kantor-Alat/Bahan untuk Kegiatan Kantor Lainnya	Rp404.497.098,00	Rp0,00	Rp0,00	Rp0,00	Rp75.000.000,00	Rp80.820.470,00	Rp155.820.470,00	Rp125.370.000,00	Rp23.893.590,00	Rp149.263.590,00	Rp305.084.060,00	Rp99.413.038,00
4.01.01.1.13	Fasilitasi Materi dan Komunikasi Pimpinan	Rp224.717.000,00	Rp0,00	Rp0,00	Rp0,00	Rp0,00	Rp0,00	Rp0,00	Rp222.566.140,00	Rp0,00	Rp222.566.140,00	Rp222.566.140,00	Rp2.150.860,00

Kode Rekening	Uraian	Jumlah Anggaran	SPJ - LS Gaji			SPJ - LS Barang & Jasa			SPJ - UP/GU/TU			Jumlah SPJ (LS + UP/GU/TU) s.d Bulan ini	Sisa Pagu Anggaran
			s.d. Bulan Lalu	Bulan Ini	s.d. Bulan Ini	s.d. Bulan Lalu	Bulan Ini	s.d. Bulan Ini	s.d. Bulan Lalu	Bulan Ini	s.d. Bulan Ini		
1	2	3	4	5	6 = (4+5)	7	8	9 = (7+8)	10	11	12 = (10+11)	13 = (6+9+12)	14 = (3-13)
4.01.01.1.13.0002	Fasilitasi Komunikasi Pimpinan	Rp224.717.000,00	Rp0,00	Rp0,00	Rp0,00	Rp0,00	Rp0,00	Rp0,00	Rp222.566.140,00	Rp0,00	Rp222.566.140,00	Rp222.566.140,00	Rp2.150.860,00
5.1	BELANJA OPERASI	Rp224.717.000,00	Rp0,00	Rp0,00	Rp0,00	Rp0,00	Rp0,00	Rp0,00	Rp222.566.140,00	Rp0,00	Rp222.566.140,00	Rp222.566.140,00	Rp2.150.860,00
5.1.02	Belanja Barang dan Jasa	Rp224.717.000,00	Rp0,00	Rp0,00	Rp0,00	Rp0,00	Rp0,00	Rp0,00	Rp222.566.140,00	Rp0,00	Rp222.566.140,00	Rp222.566.140,00	Rp2.150.860,00
5.1.02.01	Belanja Barang	Rp4.397.000,00	Rp0,00	Rp0,00	Rp0,00	Rp0,00	Rp0,00	Rp0,00	Rp2.726.140,00	Rp0,00	Rp2.726.140,00	Rp2.726.140,00	Rp1.670.860,00
5.1.02.01.01	Belanja Barang Pakai Habis	Rp4.397.000,00	Rp0,00	Rp0,00	Rp0,00	Rp0,00	Rp0,00	Rp0,00	Rp2.726.140,00	Rp0,00	Rp2.726.140,00	Rp2.726.140,00	Rp1.670.860,00
5.1.02.01.01.0026	Belanja Alat/Bahan untuk Kegiatan Kantor- Bahan Cetak	Rp4.397.000,00	Rp0,00	Rp0,00	Rp0,00	Rp0,00	Rp0,00	Rp0,00	Rp2.726.140,00	Rp0,00	Rp2.726.140,00	Rp2.726.140,00	Rp1.670.860,00
5.1.02.02	Belanja Jasa	Rp0,00	Rp0,00	Rp0,00	Rp0,00	Rp0,00	Rp0,00	Rp0,00	Rp0,00	Rp0,00	Rp0,00	Rp0,00	Rp0,00
5.1.02.02.01	Belanja Jasa Kantor	Rp0,00	Rp0,00	Rp0,00	Rp0,00	Rp0,00	Rp0,00	Rp0,00	Rp0,00	Rp0,00	Rp0,00	Rp0,00	Rp0,00
5.1.02.02.01.0063	Belanja Kawat/Faksimili/Internet/TV Berlangganan	Rp0,00	Rp0,00	Rp0,00	Rp0,00	Rp0,00	Rp0,00	Rp0,00	Rp0,00	Rp0,00	Rp0,00	Rp0,00	Rp0,00
5.1.02.04	Belanja Perjalanan Dinas	Rp220.320.000,00	Rp0,00	Rp0,00	Rp0,00	Rp0,00	Rp0,00	Rp0,00	Rp219.840.000,00	Rp0,00	Rp219.840.000,00	Rp219.840.000,00	Rp480.000,00
5.1.02.04.01	Belanja Perjalanan Dinas Dalam Negeri	Rp220.320.000,00	Rp0,00	Rp0,00	Rp0,00	Rp0,00	Rp0,00	Rp0,00	Rp219.840.000,00	Rp0,00	Rp219.840.000,00	Rp219.840.000,00	Rp480.000,00
5.1.02.04.01.0001	Belanja Perjalanan Dinas Biasa	Rp220.320.000,00	Rp0,00	Rp0,00	Rp0,00	Rp0,00	Rp0,00	Rp0,00	Rp219.840.000,00	Rp0,00	Rp219.840.000,00	Rp219.840.000,00	Rp480.000,00
4.01.01.1.14	Fasilitasi Keprotokolan	Rp1.031.531.504,00	Rp0,00	Rp0,00	Rp0,00	Rp505.273.424,00	Rp13.022.164,00	Rp518.295.588,00	Rp510.339.810,00	Rp0,00	Rp510.339.810,00	Rp1.028.635.398,00	Rp2.896.106,00
4.01.01.1.14.0003	Pengelolaan Hubungan Keprotokolan	Rp1.031.531.504,00	Rp0,00	Rp0,00	Rp0,00	Rp505.273.424,00	Rp13.022.164,00	Rp518.295.588,00	Rp510.339.810,00	Rp0,00	Rp510.339.810,00	Rp1.028.635.398,00	Rp2.896.106,00
5.1	BELANJA OPERASI	Rp1.031.531.504,00	Rp0,00	Rp0,00	Rp0,00	Rp505.273.424,00	Rp13.022.164,00	Rp518.295.588,00	Rp510.339.810,00	Rp0,00	Rp510.339.810,00	Rp1.028.635.398,00	Rp2.896.106,00
5.1.02	Belanja Barang dan Jasa	Rp1.031.531.504,00	Rp0,00	Rp0,00	Rp0,00	Rp505.273.424,00	Rp13.022.164,00	Rp518.295.588,00	Rp510.339.810,00	Rp0,00	Rp510.339.810,00	Rp1.028.635.398,00	Rp2.896.106,00
5.1.02.01	Belanja Barang	Rp124.953.600,00	Rp0,00	Rp0,00	Rp0,00	Rp23.497.684,00	Rp0,00	Rp23.497.684,00	Rp98.559.810,00	Rp0,00	Rp98.559.810,00	Rp122.057.494,00	Rp2.896.106,00
5.1.02.01.01	Belanja Barang Pakai Habis	Rp124.953.600,00	Rp0,00	Rp0,00	Rp0,00	Rp23.497.684,00	Rp0,00	Rp23.497.684,00	Rp98.559.810,00	Rp0,00	Rp98.559.810,00	Rp122.057.494,00	Rp2.896.106,00
5.1.02.01.01.0024	Belanja Alat/Bahan untuk Kegiatan Kantor-Alat Tulis Kantor	Rp24.134.800,00	Rp0,00	Rp0,00	Rp0,00	Rp23.497.684,00	Rp0,00	Rp23.497.684,00	Rp0,00	Rp0,00	Rp0,00	Rp23.497.684,00	Rp637.116,00
5.1.02.01.01.0025	Belanja Alat/Bahan untuk Kegiatan Kantor- Kertas dan Cover	Rp6.547.800,00	Rp0,00	Rp0,00	Rp0,00	Rp0,00	Rp0,00	Rp0,00	Rp5.909.000,00	Rp0,00	Rp5.909.000,00	Rp5.909.000,00	Rp638.800,00
5.1.02.01.01.0026	Belanja Alat/Bahan untuk Kegiatan Kantor- Bahan Cetak	Rp4.271.000,00	Rp0,00	Rp0,00	Rp0,00	Rp0,00	Rp0,00	Rp0,00	Rp2.650.810,00	Rp0,00	Rp2.650.810,00	Rp2.650.810,00	Rp1.620.190,00
5.1.02.01.01.0053	Belanja Makanan dan Minuman Jamuan Tamu	Rp90.000.000,00	Rp0,00	Rp0,00	Rp0,00	Rp0,00	Rp0,00	Rp0,00	Rp90.000.000,00	Rp0,00	Rp90.000.000,00	Rp90.000.000,00	Rp0,00
5.1.02.02	Belanja Jasa	Rp498.097.904,00	Rp0,00	Rp0,00	Rp0,00	Rp481.775.740,00	Rp13.022.164,00	Rp494.797.904,00	Rp3.300.000,00	Rp0,00	Rp3.300.000,00	Rp498.097.904,00	Rp0,00
5.1.02.02.01	Belanja Jasa Kantor	Rp460.804.784,00	Rp0,00	Rp0,00	Rp0,00	Rp445.518.540,00	Rp11.986.244,00	Rp457.504.784,00	Rp3.300.000,00	Rp0,00	Rp3.300.000,00	Rp460.804.784,00	Rp0,00
5.1.02.02.01.0026	Belanja Jasa Tenaga Administrasi	Rp457.504.784,00	Rp0,00	Rp0,00	Rp0,00	Rp445.518.540,00	Rp11.986.244,00	Rp457.504.784,00	Rp0,00	Rp0,00	Rp0,00	Rp457.504.784,00	Rp0,00

Kode Rekening	Uraian	Jumlah Anggaran	SPJ - LS Gaji			SPJ - LS Barang & Jasa			SPJ - UP/GU/TU			Jumlah SPJ (LS + UP/GU/TU) s.d Bulan ini	Sisa Pagu Anggaran
			s.d. Bulan Lalu	Bulan Ini	s.d. Bulan Ini	s.d. Bulan Lalu	Bulan Ini	s.d. Bulan Ini	s.d. Bulan Lalu	Bulan Ini	s.d. Bulan Ini		
1	2	3	4	5	6 = (4+5)	7	8	9 = (7+8)	10	11	12 = (10+11)	13 = (6+9+12)	14 = (3-13)
5.1.02.02.01.0031	Belanja Jasa Tenaga Keamanan	Rp0,00	Rp0,00	Rp0,00	Rp0,00	Rp0,00	Rp0,00	Rp0,00	Rp0,00	Rp0,00	Rp0,00	Rp0,00	Rp0,00
5.1.02.02.01.0066	Belanja Registrasi/Keanggotaan	Rp3.300.000,00	Rp0,00	Rp0,00	Rp0,00	Rp0,00	Rp0,00	Rp0,00	Rp3.300.000,00	Rp0,00	Rp3.300.000,00	Rp3.300.000,00	Rp0,00
5.1.02.02.02	Belanja Iuran Jaminan/Asuransi	Rp37.293.120,00	Rp0,00	Rp0,00	Rp0,00	Rp36.257.200,00	Rp1.035.920,00	Rp37.293.120,00	Rp0,00	Rp0,00	Rp0,00	Rp37.293.120,00	Rp0,00
5.1.02.02.02.0005	Belanja Iuran Jaminan Kesehatan bagi Non ASN	Rp18.997.200,00	Rp0,00	Rp0,00	Rp0,00	Rp18.469.500,00	Rp527.700,00	Rp18.997.200,00	Rp0,00	Rp0,00	Rp0,00	Rp18.997.200,00	Rp0,00
5.1.02.02.02.0006	Belanja Iuran Jaminan Kecelakaan Kerja bagi Non ASN	Rp1.035.648,00	Rp0,00	Rp0,00	Rp0,00	Rp1.006.880,00	Rp28.768,00	Rp1.035.648,00	Rp0,00	Rp0,00	Rp0,00	Rp1.035.648,00	Rp0,00
5.1.02.02.02.0007	Belanja Iuran Jaminan Kematian bagi Non ASN	Rp1.294.560,00	Rp0,00	Rp0,00	Rp0,00	Rp1.258.600,00	Rp35.960,00	Rp1.294.560,00	Rp0,00	Rp0,00	Rp0,00	Rp1.294.560,00	Rp0,00
5.1.02.02.02.0010	Belanja Iuran Jaminan Hari Tua bagi Non ASN	Rp15.965.712,00	Rp0,00	Rp0,00	Rp0,00	Rp15.522.220,00	Rp443.492,00	Rp15.965.712,00	Rp0,00	Rp0,00	Rp0,00	Rp15.965.712,00	Rp0,00
5.1.02.04	Belanja Perjalanan Dinas	Rp408.480.000,00	Rp0,00	Rp0,00	Rp0,00	Rp0,00	Rp0,00	Rp0,00	Rp408.480.000,00	Rp0,00	Rp408.480.000,00	Rp408.480.000,00	Rp0,00
5.1.02.04.01	Belanja Perjalanan Dinas Dalam Negeri	Rp408.480.000,00	Rp0,00	Rp0,00	Rp0,00	Rp0,00	Rp0,00	Rp0,00	Rp408.480.000,00	Rp0,00	Rp408.480.000,00	Rp408.480.000,00	Rp0,00
5.1.02.04.01.0001	Belanja Perjalanan Dinas Biasa	Rp408.480.000,00	Rp0,00	Rp0,00	Rp0,00	Rp0,00	Rp0,00	Rp0,00	Rp408.480.000,00	Rp0,00	Rp408.480.000,00	Rp408.480.000,00	Rp0,00
Biro Organisasi		Rp2.777.482.103,00	Rp0,00	Rp0,00	Rp0,00	Rp1.319.251.640,00	Rp139.754.356,00	Rp1.459.005.996,00	Rp774.107.710,00	Rp168.856.320,00	Rp942.964.030,00	Rp2.401.970.026,00	Rp375.512.077,00
2.23.02	PROGRAM PEMBINAAN PERPUSTAKAAN	Rp293.666.435,00	Rp0,00	Rp0,00	Rp0,00	Rp175.830.523,00	Rp0,00	Rp175.830.523,00	Rp78.940.000,00	Rp14.385.600,00	Rp93.325.600,00	Rp269.156.123,00	Rp24.510.312,00
2.23.02.1.01	Pengelolaan Perpustakaan Tingkat Daerah Provinsi	Rp175.614.020,00	Rp0,00	Rp0,00	Rp0,00	Rp119.843.577,00	Rp0,00	Rp119.843.577,00	Rp32.240.000,00	Rp14.385.600,00	Rp46.625.600,00	Rp166.469.177,00	Rp9.144.843,00
2.23.02.1.01.0004	Pembinaan Perpustakaan pada Satuan Pendidikan Menengah dan Pendidikan Khusus di Seluruh Wilayah Provinsi sesuai dengan Standar Nasional Perpustakaan	Rp32.877.705,00	Rp0,00	Rp0,00	Rp0,00	Rp19.575.510,00	Rp0,00	Rp19.575.510,00	Rp11.800.000,00	Rp0,00	Rp11.800.000,00	Rp31.375.510,00	Rp1.502.195,00
5.1	BELANJA OPERASI	Rp32.877.705,00	Rp0,00	Rp0,00	Rp0,00	Rp19.575.510,00	Rp0,00	Rp19.575.510,00	Rp11.800.000,00	Rp0,00	Rp11.800.000,00	Rp31.375.510,00	Rp1.502.195,00
5.1.02	Belanja Barang dan Jasa	Rp32.877.705,00	Rp0,00	Rp0,00	Rp0,00	Rp19.575.510,00	Rp0,00	Rp19.575.510,00	Rp11.800.000,00	Rp0,00	Rp11.800.000,00	Rp31.375.510,00	Rp1.502.195,00
5.1.02.01	Belanja Barang	Rp6.000.000,00	Rp0,00	Rp0,00	Rp0,00	Rp2.297.805,00	Rp0,00	Rp2.297.805,00	Rp2.200.000,00	Rp0,00	Rp2.200.000,00	Rp4.497.805,00	Rp1.502.195,00
5.1.02.01.01	Belanja Barang Pakai Habis	Rp6.000.000,00	Rp0,00	Rp0,00	Rp0,00	Rp2.297.805,00	Rp0,00	Rp2.297.805,00	Rp2.200.000,00	Rp0,00	Rp2.200.000,00	Rp4.497.805,00	Rp1.502.195,00
5.1.02.01.01.0024	Belanja Alat/Bahan untuk Kegiatan Kantor-Alat Tulis Kantor	Rp3.051.600,00	Rp0,00	Rp0,00	Rp0,00	Rp1.759.251,00	Rp0,00	Rp1.759.251,00	Rp0,00	Rp0,00	Rp0,00	Rp1.759.251,00	Rp1.292.349,00
5.1.02.01.01.0025	Belanja Alat/Bahan untuk Kegiatan Kantor- Kertas dan Cover	Rp698.400,00	Rp0,00	Rp0,00	Rp0,00	Rp538.554,00	Rp0,00	Rp538.554,00	Rp0,00	Rp0,00	Rp0,00	Rp538.554,00	Rp159.846,00
5.1.02.01.01.0052	Belanja Makanan dan Minuman Rapat	Rp2.250.000,00	Rp0,00	Rp0,00	Rp0,00	Rp0,00	Rp0,00	Rp0,00	Rp2.200.000,00	Rp0,00	Rp2.200.000,00	Rp2.200.000,00	Rp50.000,00

Kode Rekening	Uraian	Jumlah Anggaran	SPJ - LS Gaji			SPJ - LS Barang & Jasa			SPJ - UP/GU/TU			Jumlah SPJ (LS + UP/GU/TU) s.d Bulan ini	Sisa Pagu Anggaran
			s.d. Bulan Lalu	Bulan Ini	s.d. Bulan Ini	s.d. Bulan Lalu	Bulan Ini	s.d. Bulan Ini	s.d. Bulan Lalu	Bulan Ini	s.d. Bulan Ini		
1	2	3	4	5	6 = (4+5)	7	8	9 = (7+8)	10	11	12 = (10+11)	13 = (6+9+12)	14 = (3-13)
5.1.02.02	Belanja Jasa	Rp17.277.705,00	Rp0,00	Rp0,00	Rp0,00	Rp17.277.705,00	Rp0,00	Rp17.277.705,00	Rp0,00	Rp0,00	Rp0,00	Rp17.277.705,00	Rp0,00
5.1.02.02.01	Belanja Jasa Kantor	Rp15.982.805,00	Rp0,00	Rp0,00	Rp0,00	Rp15.982.805,00	Rp0,00	Rp15.982.805,00	Rp0,00	Rp0,00	Rp0,00	Rp15.982.805,00	Rp0,00
5.1.02.02.01.0026	Belanja Jasa Tenaga Administrasi	Rp15.982.805,00	Rp0,00	Rp0,00	Rp0,00	Rp15.982.805,00	Rp0,00	Rp15.982.805,00	Rp0,00	Rp0,00	Rp0,00	Rp15.982.805,00	Rp0,00
5.1.02.02.02	Belanja Iuran Jaminan/Asuransi	Rp1.294.900,00	Rp0,00	Rp0,00	Rp0,00	Rp1.294.900,00	Rp0,00	Rp1.294.900,00	Rp0,00	Rp0,00	Rp0,00	Rp1.294.900,00	Rp0,00
5.1.02.02.02.0005	Belanja Iuran Jaminan Kesehatan bagi Non ASN	Rp659.625,00	Rp0,00	Rp0,00	Rp0,00	Rp659.625,00	Rp0,00	Rp659.625,00	Rp0,00	Rp0,00	Rp0,00	Rp659.625,00	Rp0,00
5.1.02.02.02.0006	Belanja Iuran Jaminan Kecelakaan Kerja bagi Non ASN	Rp35.960,00	Rp0,00	Rp0,00	Rp0,00	Rp35.960,00	Rp0,00	Rp35.960,00	Rp0,00	Rp0,00	Rp0,00	Rp35.960,00	Rp0,00
5.1.02.02.02.0007	Belanja Iuran Jaminan Kematian bagi Non ASN	Rp44.950,00	Rp0,00	Rp0,00	Rp0,00	Rp44.950,00	Rp0,00	Rp44.950,00	Rp0,00	Rp0,00	Rp0,00	Rp44.950,00	Rp0,00
5.1.02.02.02.0010	Belanja Iuran Jaminan Hari Tua bagi Non ASN	Rp554.365,00	Rp0,00	Rp0,00	Rp0,00	Rp554.365,00	Rp0,00	Rp554.365,00	Rp0,00	Rp0,00	Rp0,00	Rp554.365,00	Rp0,00
5.1.02.04	Belanja Perjalanan Dinas	Rp9.600.000,00	Rp0,00	Rp0,00	Rp0,00	Rp0,00	Rp0,00	Rp0,00	Rp9.600.000,00	Rp0,00	Rp9.600.000,00	Rp9.600.000,00	Rp0,00
5.1.02.04.01	Belanja Perjalanan Dinas Dalam Negeri	Rp9.600.000,00	Rp0,00	Rp0,00	Rp0,00	Rp0,00	Rp0,00	Rp0,00	Rp9.600.000,00	Rp0,00	Rp9.600.000,00	Rp9.600.000,00	Rp0,00
5.1.02.04.01.0001	Belanja Perjalanan Dinas Biasa	Rp9.600.000,00	Rp0,00	Rp0,00	Rp0,00	Rp0,00	Rp0,00	Rp0,00	Rp9.600.000,00	Rp0,00	Rp9.600.000,00	Rp9.600.000,00	Rp0,00
2.23.02.1.01.0009	Pengelolaan dan Pengembangan Bahan Pustaka	Rp77.277.605,00	Rp0,00	Rp0,00	Rp0,00	Rp62.283.130,00	Rp0,00	Rp62.283.130,00	Rp0,00	Rp14.385.600,00	Rp14.385.600,00	Rp76.668.730,00	Rp608.875,00
5.1	BELANJA OPERASI	Rp32.277.605,00	Rp0,00	Rp0,00	Rp0,00	Rp17.483.530,00	Rp0,00	Rp17.483.530,00	Rp0,00	Rp14.385.600,00	Rp14.385.600,00	Rp31.869.130,00	Rp408.475,00
5.1.02	Belanja Barang dan Jasa	Rp32.277.605,00	Rp0,00	Rp0,00	Rp0,00	Rp17.483.530,00	Rp0,00	Rp17.483.530,00	Rp0,00	Rp14.385.600,00	Rp14.385.600,00	Rp31.869.130,00	Rp408.475,00
5.1.02.01	Belanja Barang	Rp14.999.900,00	Rp0,00	Rp0,00	Rp0,00	Rp205.825,00	Rp0,00	Rp205.825,00	Rp0,00	Rp14.385.600,00	Rp14.385.600,00	Rp14.591.425,00	Rp408.475,00
5.1.02.01.01	Belanja Barang Pakai Habis	Rp14.999.900,00	Rp0,00	Rp0,00	Rp0,00	Rp205.825,00	Rp0,00	Rp205.825,00	Rp0,00	Rp14.385.600,00	Rp14.385.600,00	Rp14.591.425,00	Rp408.475,00
5.1.02.01.01.0024	Belanja Alat/Bahan untuk Kegiatan Kantor-Alat Tulis Kantor	Rp65.900,00	Rp0,00	Rp0,00	Rp0,00	Rp57.986,00	Rp0,00	Rp57.986,00	Rp0,00	Rp0,00	Rp0,00	Rp57.986,00	Rp7.914,00
5.1.02.01.01.0025	Belanja Alat/Bahan untuk Kegiatan Kantor- Kertas dan Cover	Rp181.200,00	Rp0,00	Rp0,00	Rp0,00	Rp147.839,00	Rp0,00	Rp147.839,00	Rp0,00	Rp0,00	Rp0,00	Rp147.839,00	Rp33.361,00
5.1.02.01.01.0026	Belanja Alat/Bahan untuk Kegiatan Kantor- Bahan Cetak	Rp14.752.800,00	Rp0,00	Rp0,00	Rp0,00	Rp0,00	Rp0,00	Rp0,00	Rp0,00	Rp14.385.600,00	Rp14.385.600,00	Rp14.385.600,00	Rp367.200,00
5.1.02.02	Belanja Jasa	Rp17.277.705,00	Rp0,00	Rp0,00	Rp0,00	Rp17.277.705,00	Rp0,00	Rp17.277.705,00	Rp0,00	Rp0,00	Rp0,00	Rp17.277.705,00	Rp0,00
5.1.02.02.01	Belanja Jasa Kantor	Rp15.982.805,00	Rp0,00	Rp0,00	Rp0,00	Rp15.982.805,00	Rp0,00	Rp15.982.805,00	Rp0,00	Rp0,00	Rp0,00	Rp15.982.805,00	Rp0,00
5.1.02.02.01.0026	Belanja Jasa Tenaga Administrasi	Rp15.982.805,00	Rp0,00	Rp0,00	Rp0,00	Rp15.982.805,00	Rp0,00	Rp15.982.805,00	Rp0,00	Rp0,00	Rp0,00	Rp15.982.805,00	Rp0,00
5.1.02.02.02	Belanja Iuran Jaminan/Asuransi	Rp1.294.900,00	Rp0,00	Rp0,00	Rp0,00	Rp1.294.900,00	Rp0,00	Rp1.294.900,00	Rp0,00	Rp0,00	Rp0,00	Rp1.294.900,00	Rp0,00
5.1.02.02.02.0005	Belanja Iuran Jaminan Kesehatan bagi Non ASN	Rp659.625,00	Rp0,00	Rp0,00	Rp0,00	Rp659.625,00	Rp0,00	Rp659.625,00	Rp0,00	Rp0,00	Rp0,00	Rp659.625,00	Rp0,00

Kode Rekening	Uraian	Jumlah Anggaran	SPJ - LS Gaji			SPJ - LS Barang & Jasa			SPJ - UP/GU/TU			Jumlah SPJ (LS + UP/GU/TU) s.d Bulan ini	Sisa Pagu Anggaran
			s.d. Bulan Lalu	Bulan Ini	s.d. Bulan Ini	s.d. Bulan Lalu	Bulan Ini	s.d. Bulan Ini	s.d. Bulan Lalu	Bulan Ini	s.d. Bulan Ini		
1	2	3	4	5	6 = (4+5)	7	8	9 = (7+8)	10	11	12 = (10+11)	13 = (6+9+12)	14 = (3-13)
5.1.02.02.02.0006	Belanja Iuran Jaminan Kecelakaan Kerja bagi Non ASN	Rp35.960,00	Rp0,00	Rp0,00	Rp0,00	Rp35.960,00	Rp0,00	Rp35.960,00	Rp0,00	Rp0,00	Rp0,00	Rp35.960,00	Rp0,00
5.1.02.02.02.0007	Belanja Iuran Jaminan Kematian bagi Non ASN	Rp44.950,00	Rp0,00	Rp0,00	Rp0,00	Rp44.950,00	Rp0,00	Rp44.950,00	Rp0,00	Rp0,00	Rp0,00	Rp44.950,00	Rp0,00
5.1.02.02.02.0010	Belanja Iuran Jaminan Hari Tua bagi Non ASN	Rp554.365,00	Rp0,00	Rp0,00	Rp0,00	Rp554.365,00	Rp0,00	Rp554.365,00	Rp0,00	Rp0,00	Rp0,00	Rp554.365,00	Rp0,00
5.2	BELANJA MODAL	Rp45.000.000,00	Rp0,00	Rp0,00	Rp0,00	Rp44.799.600,00	Rp0,00	Rp44.799.600,00	Rp0,00	Rp0,00	Rp0,00	Rp44.799.600,00	Rp200.400,00
5.2.05	Belanja Modal Aset Tetap Lainnya	Rp45.000.000,00	Rp0,00	Rp0,00	Rp0,00	Rp44.799.600,00	Rp0,00	Rp44.799.600,00	Rp0,00	Rp0,00	Rp0,00	Rp44.799.600,00	Rp200.400,00
5.2.05.01	Belanja Modal Bahan Perpustakaan	Rp45.000.000,00	Rp0,00	Rp0,00	Rp0,00	Rp44.799.600,00	Rp0,00	Rp44.799.600,00	Rp0,00	Rp0,00	Rp0,00	Rp44.799.600,00	Rp200.400,00
5.2.05.01.01	Belanja Modal Bahan Perpustakaan Tercetak	Rp45.000.000,00	Rp0,00	Rp0,00	Rp0,00	Rp44.799.600,00	Rp0,00	Rp44.799.600,00	Rp0,00	Rp0,00	Rp0,00	Rp44.799.600,00	Rp200.400,00
5.2.05.01.01.0001	Belanja Modal Buku Umum	Rp45.000.000,00	Rp0,00	Rp0,00	Rp0,00	Rp44.799.600,00	Rp0,00	Rp44.799.600,00	Rp0,00	Rp0,00	Rp0,00	Rp44.799.600,00	Rp200.400,00
2.23.02.1.01.0016	Penyusunan Data dan Informasi Perpustakaan	Rp65.458.710,00	Rp0,00	Rp0,00	Rp0,00	Rp37.984.937,00	Rp0,00	Rp37.984.937,00	Rp20.440.000,00	Rp0,00	Rp20.440.000,00	Rp58.424.937,00	Rp7.033.773,00
5.1	BELANJA OPERASI	Rp65.458.710,00	Rp0,00	Rp0,00	Rp0,00	Rp37.984.937,00	Rp0,00	Rp37.984.937,00	Rp20.440.000,00	Rp0,00	Rp20.440.000,00	Rp58.424.937,00	Rp7.033.773,00
5.1.02	Belanja Barang dan Jasa	Rp65.458.710,00	Rp0,00	Rp0,00	Rp0,00	Rp37.984.937,00	Rp0,00	Rp37.984.937,00	Rp20.440.000,00	Rp0,00	Rp20.440.000,00	Rp58.424.937,00	Rp7.033.773,00
5.1.02.01	Belanja Barang	Rp6.363.300,00	Rp0,00	Rp0,00	Rp0,00	Rp3.429.527,00	Rp0,00	Rp3.429.527,00	Rp2.200.000,00	Rp0,00	Rp2.200.000,00	Rp5.629.527,00	Rp733.773,00
5.1.02.01.01	Belanja Barang Pakai Habis	Rp6.363.300,00	Rp0,00	Rp0,00	Rp0,00	Rp3.429.527,00	Rp0,00	Rp3.429.527,00	Rp2.200.000,00	Rp0,00	Rp2.200.000,00	Rp5.629.527,00	Rp733.773,00
5.1.02.01.01.0024	Belanja Alat/Bahan untuk Kegiatan Kantor-Alat Tulis Kantor	Rp2.367.300,00	Rp0,00	Rp0,00	Rp0,00	Rp2.083.141,00	Rp0,00	Rp2.083.141,00	Rp0,00	Rp0,00	Rp0,00	Rp2.083.141,00	Rp284.159,00
5.1.02.01.01.0025	Belanja Alat/Bahan untuk Kegiatan Kantor- Kertas dan Cover	Rp1.746.000,00	Rp0,00	Rp0,00	Rp0,00	Rp1.346.386,00	Rp0,00	Rp1.346.386,00	Rp0,00	Rp0,00	Rp0,00	Rp1.346.386,00	Rp399.614,00
5.1.02.01.01.0026	Belanja Alat/Bahan untuk Kegiatan Kantor- Bahan Cetak	Rp0,00	Rp0,00	Rp0,00	Rp0,00	Rp0,00	Rp0,00	Rp0,00	Rp0,00	Rp0,00	Rp0,00	Rp0,00	Rp0,00
5.1.02.01.01.0052	Belanja Makanan dan Minuman Rapat	Rp2.250.000,00	Rp0,00	Rp0,00	Rp0,00	Rp0,00	Rp0,00	Rp0,00	Rp2.200.000,00	Rp0,00	Rp2.200.000,00	Rp2.200.000,00	Rp50.000,00
5.1.02.02	Belanja Jasa	Rp40.855.410,00	Rp0,00	Rp0,00	Rp0,00	Rp34.555.410,00	Rp0,00	Rp34.555.410,00	Rp0,00	Rp0,00	Rp0,00	Rp34.555.410,00	Rp6.300.000,00
5.1.02.02.01	Belanja Jasa Kantor	Rp38.265.610,00	Rp0,00	Rp0,00	Rp0,00	Rp31.965.610,00	Rp0,00	Rp31.965.610,00	Rp0,00	Rp0,00	Rp0,00	Rp31.965.610,00	Rp6.300.000,00
5.1.02.02.01.0003	Honorarium Narasumber atau Pembahas, Moderator, Pembawa Acara, dan Panitia	Rp6.300.000,00	Rp0,00	Rp0,00	Rp0,00	Rp0,00	Rp0,00	Rp0,00	Rp0,00	Rp0,00	Rp0,00	Rp0,00	Rp6.300.000,00
5.1.02.02.01.0026	Belanja Jasa Tenaga Administrasi	Rp31.965.610,00	Rp0,00	Rp0,00	Rp0,00	Rp31.965.610,00	Rp0,00	Rp31.965.610,00	Rp0,00	Rp0,00	Rp0,00	Rp31.965.610,00	Rp0,00
5.1.02.02.02	Belanja Iuran Jaminan/Asuransi	Rp2.589.800,00	Rp0,00	Rp0,00	Rp0,00	Rp2.589.800,00	Rp0,00	Rp2.589.800,00	Rp0,00	Rp0,00	Rp0,00	Rp2.589.800,00	Rp0,00
5.1.02.02.02.0005	Belanja Iuran Jaminan Kesehatan	Rp1.319.250,00	Rp0,00	Rp0,00	Rp0,00	Rp1.319.250,00	Rp0,00	Rp1.319.250,00	Rp0,00	Rp0,00	Rp0,00	Rp1.319.250,00	Rp0,00

Kode Rekening	Uraian	Jumlah Anggaran	SPJ - LS Gaji			SPJ - LS Barang & Jasa			SPJ - UP/GU/TU			Jumlah SPJ (LS + UP/GU/TU) s.d Bulan ini	Sisa Pagu Anggaran
			s.d. Bulan Lalu	Bulan Ini	s.d. Bulan Ini	s.d. Bulan Lalu	Bulan Ini	s.d. Bulan Ini	s.d. Bulan Lalu	Bulan Ini	s.d. Bulan Ini		
1	2	3	4	5	6 = (4+5)	7	8	9 = (7+8)	10	11	12 = (10+11)	13 = (6+9+12)	14 = (3-13)
	bagi Non ASN												
5.1.02.02.02.0006	Belanja Iuran Jaminan Kecelakaan Kerja bagi Non ASN	Rp71.920,00	Rp0,00	Rp0,00	Rp0,00	Rp71.920,00	Rp0,00	Rp71.920,00	Rp0,00	Rp0,00	Rp0,00	Rp71.920,00	Rp0,00
5.1.02.02.02.0007	Belanja Iuran Jaminan Kematian bagi Non ASN	Rp89.900,00	Rp0,00	Rp0,00	Rp0,00	Rp89.900,00	Rp0,00	Rp89.900,00	Rp0,00	Rp0,00	Rp0,00	Rp89.900,00	Rp0,00
5.1.02.02.02.0010	Belanja Iuran Jaminan Hari Tua bagi Non ASN	Rp1.108.730,00	Rp0,00	Rp0,00	Rp0,00	Rp1.108.730,00	Rp0,00	Rp1.108.730,00	Rp0,00	Rp0,00	Rp0,00	Rp1.108.730,00	Rp0,00
5.1.02.04	Belanja Perjalanan Dinas	Rp18.240.000,00	Rp0,00	Rp0,00	Rp0,00	Rp0,00	Rp0,00	Rp0,00	Rp18.240.000,00	Rp0,00	Rp18.240.000,00	Rp18.240.000,00	Rp0,00
5.1.02.04.01	Belanja Perjalanan Dinas Dalam Negeri	Rp18.240.000,00	Rp0,00	Rp0,00	Rp0,00	Rp0,00	Rp0,00	Rp0,00	Rp18.240.000,00	Rp0,00	Rp18.240.000,00	Rp18.240.000,00	Rp0,00
5.1.02.04.01.0001	Belanja Perjalanan Dinas Biasa	Rp18.240.000,00	Rp0,00	Rp0,00	Rp0,00	Rp0,00	Rp0,00	Rp0,00	Rp18.240.000,00	Rp0,00	Rp18.240.000,00	Rp18.240.000,00	Rp0,00
2.23.02.1.02	Pembudayaan Gemar Membaca Tingkat Daerah Provinsi	Rp118.052.415,00	Rp0,00	Rp0,00	Rp0,00	Rp55.986.946,00	Rp0,00	Rp55.986.946,00	Rp46.700.000,00	Rp0,00	Rp46.700.000,00	Rp102.686.946,00	Rp15.365.469,00
2.23.02.1.02.0001	Sosialisasi Budaya Baca dan Literasi pada Satuan Pendidikan Tingkat Menengah dan Pendidikan Khusus serta Masyarakat	Rp41.177.005,00	Rp0,00	Rp0,00	Rp0,00	Rp19.613.504,00	Rp0,00	Rp19.613.504,00	Rp16.100.000,00	Rp0,00	Rp16.100.000,00	Rp35.713.504,00	Rp5.463.501,00
5.1	BELANJA OPERASI	Rp41.177.005,00	Rp0,00	Rp0,00	Rp0,00	Rp19.613.504,00	Rp0,00	Rp19.613.504,00	Rp16.100.000,00	Rp0,00	Rp16.100.000,00	Rp35.713.504,00	Rp5.463.501,00
5.1.02	Belanja Barang dan Jasa	Rp41.177.005,00	Rp0,00	Rp0,00	Rp0,00	Rp19.613.504,00	Rp0,00	Rp19.613.504,00	Rp16.100.000,00	Rp0,00	Rp16.100.000,00	Rp35.713.504,00	Rp5.463.501,00
5.1.02.01	Belanja Barang	Rp12.799.300,00	Rp0,00	Rp0,00	Rp0,00	Rp2.335.799,00	Rp0,00	Rp2.335.799,00	Rp8.800.000,00	Rp0,00	Rp8.800.000,00	Rp11.135.799,00	Rp1.663.501,00
5.1.02.01.01	Belanja Barang Pakai Habis	Rp12.799.300,00	Rp0,00	Rp0,00	Rp0,00	Rp2.335.799,00	Rp0,00	Rp2.335.799,00	Rp8.800.000,00	Rp0,00	Rp8.800.000,00	Rp11.135.799,00	Rp1.663.501,00
5.1.02.01.01.0024	Belanja Alat/Bahan untuk Kegiatan Kantor-Alat Tulis Kantor	Rp2.928.500,00	Rp0,00	Rp0,00	Rp0,00	Rp1.667.006,00	Rp0,00	Rp1.667.006,00	Rp0,00	Rp0,00	Rp0,00	Rp1.667.006,00	Rp1.261.494,00
5.1.02.01.01.0025	Belanja Alat/Bahan untuk Kegiatan Kantor- Kertas dan Cover	Rp870.800,00	Rp0,00	Rp0,00	Rp0,00	Rp668.793,00	Rp0,00	Rp668.793,00	Rp0,00	Rp0,00	Rp0,00	Rp668.793,00	Rp202.007,00
5.1.02.01.01.0026	Belanja Alat/Bahan untuk Kegiatan Kantor- Bahan Cetak	Rp0,00	Rp0,00	Rp0,00	Rp0,00	Rp0,00	Rp0,00	Rp0,00	Rp0,00	Rp0,00	Rp0,00	Rp0,00	Rp0,00
5.1.02.01.01.0052	Belanja Makanan dan Minuman Rapat	Rp9.000.000,00	Rp0,00	Rp0,00	Rp0,00	Rp0,00	Rp0,00	Rp0,00	Rp8.800.000,00	Rp0,00	Rp8.800.000,00	Rp8.800.000,00	Rp200.000,00
5.1.02.02	Belanja Jasa	Rp23.577.705,00	Rp0,00	Rp0,00	Rp0,00	Rp17.277.705,00	Rp0,00	Rp17.277.705,00	Rp2.500.000,00	Rp0,00	Rp2.500.000,00	Rp19.777.705,00	Rp3.800.000,00
5.1.02.02.01	Belanja Jasa Kantor	Rp22.282.805,00	Rp0,00	Rp0,00	Rp0,00	Rp15.982.805,00	Rp0,00	Rp15.982.805,00	Rp2.500.000,00	Rp0,00	Rp2.500.000,00	Rp18.482.805,00	Rp3.800.000,00
5.1.02.02.01.0003	Honorarium Narasumber atau Pembahas, Moderator, Pembawa Acara, dan Panitia	Rp6.300.000,00	Rp0,00	Rp0,00	Rp0,00	Rp0,00	Rp0,00	Rp0,00	Rp2.500.000,00	Rp0,00	Rp2.500.000,00	Rp2.500.000,00	Rp3.800.000,00
5.1.02.02.01.0026	Belanja Jasa Tenaga Administrasi	Rp15.982.805,00	Rp0,00	Rp0,00	Rp0,00	Rp15.982.805,00	Rp0,00	Rp15.982.805,00	Rp0,00	Rp0,00	Rp0,00	Rp15.982.805,00	Rp0,00

Kode Rekening	Uraian	Jumlah Anggaran	SPJ - LS Gaji			SPJ - LS Barang & Jasa			SPJ - UP/GU/TU			Jumlah SPJ (LS + UP/GU/TU) s.d Bulan ini	Sisa Pagu Anggaran
			s.d. Bulan Lalu	Bulan Ini	s.d. Bulan Ini	s.d. Bulan Lalu	Bulan Ini	s.d. Bulan Ini	s.d. Bulan Lalu	Bulan Ini	s.d. Bulan Ini		
1	2	3	4	5	6 = (4+5)	7	8	9 = (7+8)	10	11	12 = (10+11)	13 = (6+9+12)	14 = (3-13)
5.1.02.02.02	Belanja Iuran Jaminan/Asuransi	Rp1.294.900,00	Rp0,00	Rp0,00	Rp0,00	Rp1.294.900,00	Rp0,00	Rp1.294.900,00	Rp0,00	Rp0,00	Rp0,00	Rp1.294.900,00	Rp0,00
5.1.02.02.02.0005	Belanja Iuran Jaminan Kesehatan bagi Non ASN	Rp659.625,00	Rp0,00	Rp0,00	Rp0,00	Rp659.625,00	Rp0,00	Rp659.625,00	Rp0,00	Rp0,00	Rp0,00	Rp659.625,00	Rp0,00
5.1.02.02.02.0006	Belanja Iuran Jaminan Kecelakaan Kerja bagi Non ASN	Rp35.960,00	Rp0,00	Rp0,00	Rp0,00	Rp35.960,00	Rp0,00	Rp35.960,00	Rp0,00	Rp0,00	Rp0,00	Rp35.960,00	Rp0,00
5.1.02.02.02.0007	Belanja Iuran Jaminan Kematian bagi Non ASN	Rp44.950,00	Rp0,00	Rp0,00	Rp0,00	Rp44.950,00	Rp0,00	Rp44.950,00	Rp0,00	Rp0,00	Rp0,00	Rp44.950,00	Rp0,00
5.1.02.02.02.0010	Belanja Iuran Jaminan Hari Tua bagi Non ASN	Rp554.365,00	Rp0,00	Rp0,00	Rp0,00	Rp554.365,00	Rp0,00	Rp554.365,00	Rp0,00	Rp0,00	Rp0,00	Rp554.365,00	Rp0,00
5.1.02.04	Belanja Perjalanan Dinas	Rp4.800.000,00	Rp0,00	Rp0,00	Rp0,00	Rp0,00	Rp0,00	Rp0,00	Rp4.800.000,00	Rp0,00	Rp4.800.000,00	Rp4.800.000,00	Rp0,00
5.1.02.04.01	Belanja Perjalanan Dinas Dalam Negeri	Rp4.800.000,00	Rp0,00	Rp0,00	Rp0,00	Rp0,00	Rp0,00	Rp0,00	Rp4.800.000,00	Rp0,00	Rp4.800.000,00	Rp4.800.000,00	Rp0,00
5.1.02.04.01.0001	Belanja Perjalanan Dinas Biasa	Rp4.800.000,00	Rp0,00	Rp0,00	Rp0,00	Rp0,00	Rp0,00	Rp0,00	Rp4.800.000,00	Rp0,00	Rp4.800.000,00	Rp4.800.000,00	Rp0,00
2.23.02.1.02.0004	Pengembangan Literasi Berbasis Inklusi Sosial	Rp76.875.410,00	Rp0,00	Rp0,00	Rp0,00	Rp36.373.442,00	Rp0,00	Rp36.373.442,00	Rp30.600.000,00	Rp0,00	Rp30.600.000,00	Rp66.973.442,00	Rp9.901.968,00
5.1	BELANJA OPERASI	Rp76.875.410,00	Rp0,00	Rp0,00	Rp0,00	Rp36.373.442,00	Rp0,00	Rp36.373.442,00	Rp30.600.000,00	Rp0,00	Rp30.600.000,00	Rp66.973.442,00	Rp9.901.968,00
5.1.02	Belanja Barang dan Jasa	Rp76.875.410,00	Rp0,00	Rp0,00	Rp0,00	Rp36.373.442,00	Rp0,00	Rp36.373.442,00	Rp30.600.000,00	Rp0,00	Rp30.600.000,00	Rp66.973.442,00	Rp9.901.968,00
5.1.02.01	Belanja Barang	Rp10.240.000,00	Rp0,00	Rp0,00	Rp0,00	Rp1.818.032,00	Rp0,00	Rp1.818.032,00	Rp7.020.000,00	Rp0,00	Rp7.020.000,00	Rp8.838.032,00	Rp1.401.968,00
5.1.02.01.01	Belanja Barang Pakai Habis	Rp10.240.000,00	Rp0,00	Rp0,00	Rp0,00	Rp1.818.032,00	Rp0,00	Rp1.818.032,00	Rp7.020.000,00	Rp0,00	Rp7.020.000,00	Rp8.838.032,00	Rp1.401.968,00
5.1.02.01.01.0024	Belanja Alat/Bahan untuk Kegiatan Kantor-Alat Tulis Kantor	Rp2.341.600,00	Rp0,00	Rp0,00	Rp0,00	Rp1.279.478,00	Rp0,00	Rp1.279.478,00	Rp0,00	Rp0,00	Rp0,00	Rp1.279.478,00	Rp1.062.122,00
5.1.02.01.01.0025	Belanja Alat/Bahan untuk Kegiatan Kantor- Kertas dan Cover	Rp698.400,00	Rp0,00	Rp0,00	Rp0,00	Rp538.554,00	Rp0,00	Rp538.554,00	Rp0,00	Rp0,00	Rp0,00	Rp538.554,00	Rp159.846,00
5.1.02.01.01.0052	Belanja Makanan dan Minuman Rapat	Rp7.200.000,00	Rp0,00	Rp0,00	Rp0,00	Rp0,00	Rp0,00	Rp0,00	Rp7.020.000,00	Rp0,00	Rp7.020.000,00	Rp7.020.000,00	Rp180.000,00
5.1.02.02	Belanja Jasa	Rp54.755.410,00	Rp0,00	Rp0,00	Rp0,00	Rp34.555.410,00	Rp0,00	Rp34.555.410,00	Rp11.700.000,00	Rp0,00	Rp11.700.000,00	Rp46.255.410,00	Rp8.500.000,00
5.1.02.02.01	Belanja Jasa Kantor	Rp52.165.610,00	Rp0,00	Rp0,00	Rp0,00	Rp31.965.610,00	Rp0,00	Rp31.965.610,00	Rp11.700.000,00	Rp0,00	Rp11.700.000,00	Rp43.665.610,00	Rp8.500.000,00
5.1.02.02.01.0003	Honorarium Narasumber atau Pembahas, Moderator, Pembawa Acara, dan Panitia	Rp20.200.000,00	Rp0,00	Rp0,00	Rp0,00	Rp0,00	Rp0,00	Rp0,00	Rp11.700.000,00	Rp0,00	Rp11.700.000,00	Rp11.700.000,00	Rp8.500.000,00
5.1.02.02.01.0026	Belanja Jasa Tenaga Administrasi	Rp31.965.610,00	Rp0,00	Rp0,00	Rp0,00	Rp31.965.610,00	Rp0,00	Rp31.965.610,00	Rp0,00	Rp0,00	Rp0,00	Rp31.965.610,00	Rp0,00
5.1.02.02.02	Belanja Iuran Jaminan/Asuransi	Rp2.589.800,00	Rp0,00	Rp0,00	Rp0,00	Rp2.589.800,00	Rp0,00	Rp2.589.800,00	Rp0,00	Rp0,00	Rp0,00	Rp2.589.800,00	Rp0,00
5.1.02.02.02.0005	Belanja Iuran Jaminan Kesehatan bagi Non ASN	Rp1.319.250,00	Rp0,00	Rp0,00	Rp0,00	Rp1.319.250,00	Rp0,00	Rp1.319.250,00	Rp0,00	Rp0,00	Rp0,00	Rp1.319.250,00	Rp0,00

Kode Rekening	Uraian	Jumlah Anggaran	SPJ - LS Gaji			SPJ - LS Barang & Jasa			SPJ - UP/GU/TU			Jumlah SPJ (LS + UP/GU/TU) s.d Bulan ini	Sisa Pagu Anggaran
			s.d. Bulan Lalu	Bulan Ini	s.d. Bulan Ini	s.d. Bulan Lalu	Bulan Ini	s.d. Bulan Ini	s.d. Bulan Lalu	Bulan Ini	s.d. Bulan Ini		
1	2	3	4	5	6 = (4+5)	7	8	9 = (7+8)	10	11	12 = (10+11)	13 = (6+9+12)	14 = (3-13)
5.1.02.02.02.0006	Belanja Iuran Jaminan Kecelakaan Kerja bagi Non ASN	Rp71.920,00	Rp0,00	Rp0,00	Rp0,00	Rp71.920,00	Rp0,00	Rp71.920,00	Rp0,00	Rp0,00	Rp0,00	Rp71.920,00	Rp0,00
5.1.02.02.02.0007	Belanja Iuran Jaminan Kematian bagi Non ASN	Rp89.900,00	Rp0,00	Rp0,00	Rp0,00	Rp89.900,00	Rp0,00	Rp89.900,00	Rp0,00	Rp0,00	Rp0,00	Rp89.900,00	Rp0,00
5.1.02.02.02.0010	Belanja Iuran Jaminan Hari Tua bagi Non ASN	Rp1.108.730,00	Rp0,00	Rp0,00	Rp0,00	Rp1.108.730,00	Rp0,00	Rp1.108.730,00	Rp0,00	Rp0,00	Rp0,00	Rp1.108.730,00	Rp0,00
5.1.02.04	Belanja Perjalanan Dinas	Rp11.880.000,00	Rp0,00	Rp0,00	Rp0,00	Rp0,00	Rp0,00	Rp0,00	Rp11.880.000,00	Rp0,00	Rp11.880.000,00	Rp11.880.000,00	Rp0,00
5.1.02.04.01	Belanja Perjalanan Dinas Dalam Negeri	Rp11.880.000,00	Rp0,00	Rp0,00	Rp0,00	Rp0,00	Rp0,00	Rp0,00	Rp11.880.000,00	Rp0,00	Rp11.880.000,00	Rp11.880.000,00	Rp0,00
5.1.02.04.01.0001	Belanja Perjalanan Dinas Biasa	Rp7.680.000,00	Rp0,00	Rp0,00	Rp0,00	Rp0,00	Rp0,00	Rp0,00	Rp7.680.000,00	Rp0,00	Rp7.680.000,00	Rp7.680.000,00	Rp0,00
5.1.02.04.01.0003	Belanja Perjalanan Dinas Dalam Kota	Rp4.200.000,00	Rp0,00	Rp0,00	Rp0,00	Rp0,00	Rp0,00	Rp0,00	Rp4.200.000,00	Rp0,00	Rp4.200.000,00	Rp4.200.000,00	Rp0,00
2.23.03	PROGRAM PELESTARIAN KOLEKSI NASIONAL DAN NASKAH KUNO	Rp75.304.197,00	Rp0,00	Rp0,00	Rp0,00	Rp55.670.549,00	Rp6.511.082,00	Rp62.181.631,00	Rp4.600.000,00	Rp0,00	Rp4.600.000,00	Rp66.781.631,00	Rp8.522.566,00
2.23.03.1.01	Pelestarian Karya Cetak dan Karya Rekam Koleksi Daerah di Daerah Provinsi	Rp75.304.197,00	Rp0,00	Rp0,00	Rp0,00	Rp55.670.549,00	Rp6.511.082,00	Rp62.181.631,00	Rp4.600.000,00	Rp0,00	Rp4.600.000,00	Rp66.781.631,00	Rp8.522.566,00
2.23.03.1.01.0001	Penghimpunan dan Pengelolaan Serah Simpan Karya Cetak dan Karya Rekam	Rp75.304.197,00	Rp0,00	Rp0,00	Rp0,00	Rp55.670.549,00	Rp6.511.082,00	Rp62.181.631,00	Rp4.600.000,00	Rp0,00	Rp4.600.000,00	Rp66.781.631,00	Rp8.522.566,00
5.1	BELANJA OPERASI	Rp75.304.197,00	Rp0,00	Rp0,00	Rp0,00	Rp55.670.549,00	Rp6.511.082,00	Rp62.181.631,00	Rp4.600.000,00	Rp0,00	Rp4.600.000,00	Rp66.781.631,00	Rp8.522.566,00
5.1.02	Belanja Barang dan Jasa	Rp75.304.197,00	Rp0,00	Rp0,00	Rp0,00	Rp55.670.549,00	Rp6.511.082,00	Rp62.181.631,00	Rp4.600.000,00	Rp0,00	Rp4.600.000,00	Rp66.781.631,00	Rp8.522.566,00
5.1.02.01	Belanja Barang	Rp10.860.000,00	Rp0,00	Rp0,00	Rp0,00	Rp4.837.434,00	Rp0,00	Rp4.837.434,00	Rp2.200.000,00	Rp0,00	Rp2.200.000,00	Rp7.037.434,00	Rp3.822.566,00
5.1.02.01.01	Belanja Barang Pakai Habis	Rp10.860.000,00	Rp0,00	Rp0,00	Rp0,00	Rp4.837.434,00	Rp0,00	Rp4.837.434,00	Rp2.200.000,00	Rp0,00	Rp2.200.000,00	Rp7.037.434,00	Rp3.822.566,00
5.1.02.01.01.0024	Belanja Alat/Bahan untuk Kegiatan Kantor-Alat Tulis Kantor	Rp4.978.500,00	Rp0,00	Rp0,00	Rp0,00	Rp2.137.315,00	Rp0,00	Rp2.137.315,00	Rp0,00	Rp0,00	Rp0,00	Rp2.137.315,00	Rp2.841.185,00
5.1.02.01.01.0025	Belanja Alat/Bahan untuk Kegiatan Kantor- Kertas dan Cover	Rp3.631.500,00	Rp0,00	Rp0,00	Rp0,00	Rp2.700.119,00	Rp0,00	Rp2.700.119,00	Rp0,00	Rp0,00	Rp0,00	Rp2.700.119,00	Rp931.381,00
5.1.02.01.01.0052	Belanja Makanan dan Minuman Rapat	Rp2.250.000,00	Rp0,00	Rp0,00	Rp0,00	Rp0,00	Rp0,00	Rp0,00	Rp2.200.000,00	Rp0,00	Rp2.200.000,00	Rp2.200.000,00	Rp50.000,00
5.1.02.02	Belanja Jasa	Rp62.044.197,00	Rp0,00	Rp0,00	Rp0,00	Rp50.833.115,00	Rp6.511.082,00	Rp57.344.197,00	Rp0,00	Rp0,00	Rp0,00	Rp57.344.197,00	Rp4.700.000,00
5.1.02.02.01	Belanja Jasa Kantor	Rp57.641.537,00	Rp0,00	Rp0,00	Rp0,00	Rp46.948.415,00	Rp5.993.122,00	Rp52.941.537,00	Rp0,00	Rp0,00	Rp0,00	Rp52.941.537,00	Rp4.700.000,00
5.1.02.02.01.0003	Honorarium Narasumber atau Pembahas, Moderator, Pembawa Acara, dan Panitia	Rp4.700.000,00	Rp0,00	Rp0,00	Rp0,00	Rp0,00	Rp0,00	Rp0,00	Rp0,00	Rp0,00	Rp0,00	Rp0,00	Rp4.700.000,00

Kode Rekening	Uraian	Jumlah Anggaran	SPJ - LS Gaji			SPJ - LS Barang & Jasa			SPJ - UP/GU/TU			Jumlah SPJ (LS + UP/GU/TU) s.d Bulan ini	Sisa Pagu Anggaran
			s.d. Bulan Lalu	Bulan Ini	s.d. Bulan Ini	s.d. Bulan Lalu	Bulan Ini	s.d. Bulan Ini	s.d. Bulan Lalu	Bulan Ini	s.d. Bulan Ini		
1	2	3	4	5	6 = (4+5)	7	8	9 = (7+8)	10	11	12 = (10+11)	13 = (6+9+12)	14 = (3-13)
5.1.02.02.01.0026	Belanja Jasa Tenaga Administrasi	Rp15.982.805,00	Rp0,00	Rp0,00	Rp0,00	Rp15.982.805,00	Rp0,00	Rp15.982.805,00	Rp0,00	Rp0,00	Rp0,00	Rp15.982.805,00	Rp0,00
5.1.02.02.01.0033	Belanja Jasa Tenaga Supir	Rp36.958.732,00	Rp0,00	Rp0,00	Rp0,00	Rp30.965.610,00	Rp5.993.122,00	Rp36.958.732,00	Rp0,00	Rp0,00	Rp0,00	Rp36.958.732,00	Rp0,00
5.1.02.02.02	Belanja Iuran Jaminan/Asuransi	Rp4.402.660,00	Rp0,00	Rp0,00	Rp0,00	Rp3.884.700,00	Rp517.960,00	Rp4.402.660,00	Rp0,00	Rp0,00	Rp0,00	Rp4.402.660,00	Rp0,00
5.1.02.02.02.0005	Belanja Iuran Jaminan Kesehatan bagi Non ASN	Rp2.242.725,00	Rp0,00	Rp0,00	Rp0,00	Rp1.978.875,00	Rp263.850,00	Rp2.242.725,00	Rp0,00	Rp0,00	Rp0,00	Rp2.242.725,00	Rp0,00
5.1.02.02.02.0006	Belanja Iuran Jaminan Kecelakaan Kerja bagi Non ASN	Rp122.264,00	Rp0,00	Rp0,00	Rp0,00	Rp107.880,00	Rp14.384,00	Rp122.264,00	Rp0,00	Rp0,00	Rp0,00	Rp122.264,00	Rp0,00
5.1.02.02.02.0007	Belanja Iuran Jaminan Kematian bagi Non ASN	Rp152.830,00	Rp0,00	Rp0,00	Rp0,00	Rp134.850,00	Rp17.980,00	Rp152.830,00	Rp0,00	Rp0,00	Rp0,00	Rp152.830,00	Rp0,00
5.1.02.02.02.0010	Belanja Iuran Jaminan Hari Tua bagi Non ASN	Rp1.884.841,00	Rp0,00	Rp0,00	Rp0,00	Rp1.663.095,00	Rp221.746,00	Rp1.884.841,00	Rp0,00	Rp0,00	Rp0,00	Rp1.884.841,00	Rp0,00
5.1.02.04	Belanja Perjalanan Dinas	Rp2.400.000,00	Rp0,00	Rp0,00	Rp0,00	Rp0,00	Rp0,00	Rp0,00	Rp2.400.000,00	Rp0,00	Rp2.400.000,00	Rp2.400.000,00	Rp0,00
5.1.02.04.01	Belanja Perjalanan Dinas Dalam Negeri	Rp2.400.000,00	Rp0,00	Rp0,00	Rp0,00	Rp0,00	Rp0,00	Rp0,00	Rp2.400.000,00	Rp0,00	Rp2.400.000,00	Rp2.400.000,00	Rp0,00
5.1.02.04.01.0001	Belanja Perjalanan Dinas Biasa	Rp2.400.000,00	Rp0,00	Rp0,00	Rp0,00	Rp0,00	Rp0,00	Rp0,00	Rp2.400.000,00	Rp0,00	Rp2.400.000,00	Rp2.400.000,00	Rp0,00
4.01.01	PROGRAM PENUNJANG URUSAN PEMERINTAHAN DAERAH PROVINSI	Rp1.614.538.285,00	Rp0,00	Rp0,00	Rp0,00	Rp920.026.688,00	Rp113.710.028,00	Rp1.033.736.716,00	Rp278.550.480,00	Rp60.690.597,00	Rp339.241.077,00	Rp1.372.977.793,00	Rp241.560.492,00
4.01.01.1.05	Administrasi Kepegawaian Perangkat Daerah	Rp4.976.000,00	Rp0,00	Rp0,00	Rp0,00	Rp3.262.939,00	Rp0,00	Rp3.262.939,00	Rp0,00	Rp0,00	Rp0,00	Rp3.262.939,00	Rp1.713.061,00
4.01.01.1.05.0004	Koordinasi dan Pelaksanaan Sistem Informasi Kepegawaian	Rp4.976.000,00	Rp0,00	Rp0,00	Rp0,00	Rp3.262.939,00	Rp0,00	Rp3.262.939,00	Rp0,00	Rp0,00	Rp0,00	Rp3.262.939,00	Rp1.713.061,00
5.1	BELANJA OPERASI	Rp4.976.000,00	Rp0,00	Rp0,00	Rp0,00	Rp3.262.939,00	Rp0,00	Rp3.262.939,00	Rp0,00	Rp0,00	Rp0,00	Rp3.262.939,00	Rp1.713.061,00
5.1.02	Belanja Barang dan Jasa	Rp4.976.000,00	Rp0,00	Rp0,00	Rp0,00	Rp3.262.939,00	Rp0,00	Rp3.262.939,00	Rp0,00	Rp0,00	Rp0,00	Rp3.262.939,00	Rp1.713.061,00
5.1.02.01	Belanja Barang	Rp4.976.000,00	Rp0,00	Rp0,00	Rp0,00	Rp3.262.939,00	Rp0,00	Rp3.262.939,00	Rp0,00	Rp0,00	Rp0,00	Rp3.262.939,00	Rp1.713.061,00
5.1.02.01.01	Belanja Barang Pakai Habis	Rp4.976.000,00	Rp0,00	Rp0,00	Rp0,00	Rp3.262.939,00	Rp0,00	Rp3.262.939,00	Rp0,00	Rp0,00	Rp0,00	Rp3.262.939,00	Rp1.713.061,00
5.1.02.01.01.0024	Belanja Alat/Bahan untuk Kegiatan Kantor-Alat Tulis Kantor	Rp3.855.400,00	Rp0,00	Rp0,00	Rp0,00	Rp2.416.389,00	Rp0,00	Rp2.416.389,00	Rp0,00	Rp0,00	Rp0,00	Rp2.416.389,00	Rp1.439.011,00
5.1.02.01.01.0025	Belanja Alat/Bahan untuk Kegiatan Kantor- Kertas dan Cover	Rp1.120.600,00	Rp0,00	Rp0,00	Rp0,00	Rp846.550,00	Rp0,00	Rp846.550,00	Rp0,00	Rp0,00	Rp0,00	Rp846.550,00	Rp274.050,00
4.01.01.1.06	Administrasi Umum Perangkat Daerah	Rp790.881.807,00	Rp0,00	Rp0,00	Rp0,00	Rp389.391.699,00	Rp78.665.700,00	Rp468.057.399,00	Rp181.121.451,00	Rp10.619.400,00	Rp191.740.851,00	Rp659.798.250,00	Rp131.083.557,00
4.01.01.1.06.0001	Penyediaan Komponen Instalasi Listrik/Penerangan Bangunan Kantor	Rp16.460.400,00	Rp0,00	Rp0,00	Rp0,00	Rp0,00	Rp0,00	Rp0,00	Rp14.282.092,00	Rp0,00	Rp14.282.092,00	Rp14.282.092,00	Rp2.178.308,00
5.1	BELANJA OPERASI	Rp16.460.400,00	Rp0,00	Rp0,00	Rp0,00	Rp0,00	Rp0,00	Rp0,00	Rp14.282.092,00	Rp0,00	Rp14.282.092,00	Rp14.282.092,00	Rp2.178.308,00

Kode Rekening	Uraian	Jumlah Anggaran	SPJ - LS Gaji			SPJ - LS Barang & Jasa			SPJ - UP/GU/TU			Jumlah SPJ (LS + UP/GU/TU) s.d Bulan ini	Sisa Pagu Anggaran
			s.d. Bulan Lalu	Bulan Ini	s.d. Bulan Ini	s.d. Bulan Lalu	Bulan Ini	s.d. Bulan Ini	s.d. Bulan Lalu	Bulan Ini	s.d. Bulan Ini		
1	2	3	4	5	6 = (4+5)	7	8	9 = (7+8)	10	11	12 = (10+11)	13 = (6+9+12)	14 = (3-13)
5.1.02	Belanja Barang dan Jasa	Rp16.460.400,00	Rp0,00	Rp0,00	Rp0,00	Rp0,00	Rp0,00	Rp0,00	Rp14.282.092,00	Rp0,00	Rp14.282.092,00	Rp14.282.092,00	Rp2.178.308,00
5.1.02.01	Belanja Barang	Rp16.460.400,00	Rp0,00	Rp0,00	Rp0,00	Rp0,00	Rp0,00	Rp0,00	Rp14.282.092,00	Rp0,00	Rp14.282.092,00	Rp14.282.092,00	Rp2.178.308,00
5.1.02.01.01	Belanja Barang Pakai Habis	Rp16.460.400,00	Rp0,00	Rp0,00	Rp0,00	Rp0,00	Rp0,00	Rp0,00	Rp14.282.092,00	Rp0,00	Rp14.282.092,00	Rp14.282.092,00	Rp2.178.308,00
5.1.02.01.01.0031	Belanja Alat/Bahan untuk Kegiatan Kantor-Alat Listrik	Rp16.460.400,00	Rp0,00	Rp0,00	Rp0,00	Rp0,00	Rp0,00	Rp0,00	Rp14.282.092,00	Rp0,00	Rp14.282.092,00	Rp14.282.092,00	Rp2.178.308,00
4.01.01.1.06.0002	Penyediaan Peralatan dan Perlengkapan Kantor	Rp613.945.407,00	Rp0,00	Rp0,00	Rp0,00	Rp389.391.699,00	Rp78.665.700,00	Rp468.057.399,00	Rp63.635.192,00	Rp8.212.400,00	Rp71.847.592,00	Rp539.904.991,00	Rp74.040.416,00
5.1	BELANJA OPERASI	Rp181.430.088,00	Rp0,00	Rp0,00	Rp0,00	Rp89.380.457,00	Rp0,00	Rp89.380.457,00	Rp63.635.192,00	Rp8.212.400,00	Rp71.847.592,00	Rp161.228.049,00	Rp20.202.039,00
5.1.02	Belanja Barang dan Jasa	Rp181.430.088,00	Rp0,00	Rp0,00	Rp0,00	Rp89.380.457,00	Rp0,00	Rp89.380.457,00	Rp63.635.192,00	Rp8.212.400,00	Rp71.847.592,00	Rp161.228.049,00	Rp20.202.039,00
5.1.02.01	Belanja Barang	Rp169.366.838,00	Rp0,00	Rp0,00	Rp0,00	Rp89.380.457,00	Rp0,00	Rp89.380.457,00	Rp55.406.392,00	Rp6.600.000,00	Rp62.006.392,00	Rp151.386.849,00	Rp17.979.989,00
5.1.02.01.01	Belanja Barang Pakai Habis	Rp169.366.838,00	Rp0,00	Rp0,00	Rp0,00	Rp89.380.457,00	Rp0,00	Rp89.380.457,00	Rp55.406.392,00	Rp6.600.000,00	Rp62.006.392,00	Rp151.386.849,00	Rp17.979.989,00
5.1.02.01.01.0024	Belanja Alat/Bahan untuk Kegiatan Kantor-Alat Tulis Kantor	Rp16.483.300,00	Rp0,00	Rp0,00	Rp0,00	Rp10.563.245,00	Rp0,00	Rp10.563.245,00	Rp0,00	Rp0,00	Rp0,00	Rp10.563.245,00	Rp5.920.055,00
5.1.02.01.01.0025	Belanja Alat/Bahan untuk Kegiatan Kantor- Kertas dan Cover	Rp12.897.600,00	Rp0,00	Rp0,00	Rp0,00	Rp10.132.218,00	Rp0,00	Rp10.132.218,00	Rp0,00	Rp0,00	Rp0,00	Rp10.132.218,00	Rp2.765.382,00
5.1.02.01.01.0026	Belanja Alat/Bahan untuk Kegiatan Kantor- Bahan Cetak	Rp7.422.100,00	Rp0,00	Rp0,00	Rp0,00	Rp0,00	Rp0,00	Rp0,00	Rp4.906.392,00	Rp0,00	Rp4.906.392,00	Rp4.906.392,00	Rp2.515.708,00
5.1.02.01.01.0027	Belanja Alat/Bahan untuk Kegiatan Kantor-Benda Pos	Rp785.000,00	Rp0,00	Rp0,00	Rp0,00	Rp0,00	Rp0,00	Rp0,00	Rp500.000,00	Rp0,00	Rp500.000,00	Rp500.000,00	Rp285.000,00
5.1.02.01.01.0029	Belanja Alat/Bahan untuk Kegiatan Kantor-Bahan Komputer	Rp74.278.838,00	Rp0,00	Rp0,00	Rp0,00	Rp68.684.994,00	Rp0,00	Rp68.684.994,00	Rp0,00	Rp0,00	Rp0,00	Rp68.684.994,00	Rp5.593.844,00
5.1.02.01.01.0036	Belanja Alat/Bahan untuk Kegiatan Kantor-Alat/Bahan untuk Kegiatan Kantor Lainnya	Rp57.500.000,00	Rp0,00	Rp0,00	Rp0,00	Rp0,00	Rp0,00	Rp0,00	Rp50.000.000,00	Rp6.600.000,00	Rp56.600.000,00	Rp56.600.000,00	Rp900.000,00
5.1.02.02	Belanja Jasa	Rp12.063.250,00	Rp0,00	Rp0,00	Rp0,00	Rp0,00	Rp0,00	Rp0,00	Rp8.228.800,00	Rp1.612.400,00	Rp9.841.200,00	Rp9.841.200,00	Rp2.222.050,00
5.1.02.02.01	Belanja Jasa Kantor	Rp12.063.250,00	Rp0,00	Rp0,00	Rp0,00	Rp0,00	Rp0,00	Rp0,00	Rp8.228.800,00	Rp1.612.400,00	Rp9.841.200,00	Rp9.841.200,00	Rp2.222.050,00
5.1.02.02.01.0062	Belanja Langganan Jurnal/Surat Kabar/Majalah	Rp12.063.250,00	Rp0,00	Rp0,00	Rp0,00	Rp0,00	Rp0,00	Rp0,00	Rp8.228.800,00	Rp1.612.400,00	Rp9.841.200,00	Rp9.841.200,00	Rp2.222.050,00
5.2	BELANJA MODAL	Rp432.515.319,00	Rp0,00	Rp0,00	Rp0,00	Rp300.011.242,00	Rp78.665.700,00	Rp378.676.942,00	Rp0,00	Rp0,00	Rp0,00	Rp378.676.942,00	Rp53.838.377,00
5.2.02	Belanja Modal Peralatan dan Mesin	Rp432.515.319,00	Rp0,00	Rp0,00	Rp0,00	Rp300.011.242,00	Rp78.665.700,00	Rp378.676.942,00	Rp0,00	Rp0,00	Rp0,00	Rp378.676.942,00	Rp53.838.377,00
5.2.02.05	Belanja Modal Alat Kantor dan Rumah Tangga	Rp270.581.939,00	Rp0,00	Rp0,00	Rp0,00	Rp225.086.242,00	Rp0,00	Rp225.086.242,00	Rp0,00	Rp0,00	Rp0,00	Rp225.086.242,00	Rp45.495.697,00
5.2.02.05.02	Belanja Modal Alat Rumah Tangga	Rp260.967.139,00	Rp0,00	Rp0,00	Rp0,00	Rp216.298.742,00	Rp0,00	Rp216.298.742,00	Rp0,00	Rp0,00	Rp0,00	Rp216.298.742,00	Rp44.668.397,00
5.2.02.05.02.0001	Belanja Modal Mebel	Rp127.102.512,00	Rp0,00	Rp0,00	Rp0,00	Rp122.752.002,00	Rp0,00	Rp122.752.002,00	Rp0,00	Rp0,00	Rp0,00	Rp122.752.002,00	Rp4.350.510,00

Kode Rekening	Uraian	Jumlah Anggaran	SPJ - LS Gaji			SPJ - LS Barang & Jasa			SPJ - UP/GU/TU			Jumlah SPJ (LS + UP/GU/TU) s.d Bulan ini	Sisa Pagu Anggaran
			s.d. Bulan Lalu	Bulan Ini	s.d. Bulan Ini	s.d. Bulan Lalu	Bulan Ini	s.d. Bulan Ini	s.d. Bulan Lalu	Bulan Ini	s.d. Bulan Ini		
1	2	3	4	5	6 = (4+5)	7	8	9 = (7+8)	10	11	12 = (10+11)	13 = (6+9+12)	14 = (3-13)
5.2.02.05.02.0004	Belanja Modal Alat Pendingin	Rp15.197.960,00	Rp0,00	Rp0,00	Rp0,00	Rp13.246.740,00	Rp0,00	Rp13.246.740,00	Rp0,00	Rp0,00	Rp0,00	Rp13.246.740,00	Rp1.951.220,00
5.2.02.05.02.0006	Belanja Modal Alat Rumah Tangga Lainnya (Home Use)	Rp118.666.667,00	Rp0,00	Rp0,00	Rp0,00	Rp80.300.000,00	Rp0,00	Rp80.300.000,00	Rp0,00	Rp0,00	Rp0,00	Rp80.300.000,00	Rp38.366.667,00
5.2.02.05.03	Belanja Modal Meja dan Kursi Kerja/Rapat Pejabat	Rp9.614.800,00	Rp0,00	Rp0,00	Rp0,00	Rp8.787.500,00	Rp0,00	Rp8.787.500,00	Rp0,00	Rp0,00	Rp0,00	Rp8.787.500,00	Rp827.300,00
5.2.02.05.03.0003	Belanja Modal Kursi Kerja Pejabat	Rp9.614.800,00	Rp0,00	Rp0,00	Rp0,00	Rp8.787.500,00	Rp0,00	Rp8.787.500,00	Rp0,00	Rp0,00	Rp0,00	Rp8.787.500,00	Rp827.300,00
5.2.02.06	Belanja Modal Alat Studio, Komunikasi, dan Pemancar	Rp56.088.300,00	Rp0,00	Rp0,00	Rp0,00	Rp0,00	Rp55.722.000,00	Rp55.722.000,00	Rp0,00	Rp0,00	Rp0,00	Rp55.722.000,00	Rp366.300,00
5.2.02.06.01	Belanja Modal Alat Studio	Rp56.088.300,00	Rp0,00	Rp0,00	Rp0,00	Rp0,00	Rp55.722.000,00	Rp55.722.000,00	Rp0,00	Rp0,00	Rp0,00	Rp55.722.000,00	Rp366.300,00
5.2.02.06.01.0001	Belanja Modal Peralatan Studio Audio	Rp56.088.300,00	Rp0,00	Rp0,00	Rp0,00	Rp0,00	Rp55.722.000,00	Rp55.722.000,00	Rp0,00	Rp0,00	Rp0,00	Rp55.722.000,00	Rp366.300,00
5.2.02.10	Belanja Modal Komputer	Rp105.845.080,00	Rp0,00	Rp0,00	Rp0,00	Rp74.925.000,00	Rp22.943.700,00	Rp97.868.700,00	Rp0,00	Rp0,00	Rp0,00	Rp97.868.700,00	Rp7.976.380,00
5.2.02.10.01	Belanja Modal Komputer Unit	Rp61.335.600,00	Rp0,00	Rp0,00	Rp0,00	Rp57.942.000,00	Rp0,00	Rp57.942.000,00	Rp0,00	Rp0,00	Rp0,00	Rp57.942.000,00	Rp3.393.600,00
5.2.02.10.01.0002	Belanja Modal Personal Computer	Rp61.335.600,00	Rp0,00	Rp0,00	Rp0,00	Rp57.942.000,00	Rp0,00	Rp57.942.000,00	Rp0,00	Rp0,00	Rp0,00	Rp57.942.000,00	Rp3.393.600,00
5.2.02.10.02	Belanja Modal Peralatan Komputer	Rp44.509.480,00	Rp0,00	Rp0,00	Rp0,00	Rp16.983.000,00	Rp22.943.700,00	Rp39.926.700,00	Rp0,00	Rp0,00	Rp0,00	Rp39.926.700,00	Rp4.582.780,00
5.2.02.10.02.0003	Belanja Modal Peralatan Personal Computer	Rp19.219.680,00	Rp0,00	Rp0,00	Rp0,00	Rp16.983.000,00	Rp0,00	Rp16.983.000,00	Rp0,00	Rp0,00	Rp0,00	Rp16.983.000,00	Rp2.236.680,00
5.2.02.10.02.0005	Belanja Modal Peralatan Komputer Lainnya	Rp25.289.800,00	Rp0,00	Rp0,00	Rp0,00	Rp0,00	Rp22.943.700,00	Rp22.943.700,00	Rp0,00	Rp0,00	Rp0,00	Rp22.943.700,00	Rp2.346.100,00
4.01.01.1.06.0009	Penyelenggaraan Rapat Koordinasi dan Konsultasi SKPD	Rp160.476.000,00	Rp0,00	Rp0,00	Rp0,00	Rp0,00	Rp0,00	Rp0,00	Rp103.204.167,00	Rp2.407.000,00	Rp105.611.167,00	Rp105.611.167,00	Rp54.864.833,00
5.1	BELANJA OPERASI	Rp160.476.000,00	Rp0,00	Rp0,00	Rp0,00	Rp0,00	Rp0,00	Rp0,00	Rp103.204.167,00	Rp2.407.000,00	Rp105.611.167,00	Rp105.611.167,00	Rp54.864.833,00
5.1.02	Belanja Barang dan Jasa	Rp160.476.000,00	Rp0,00	Rp0,00	Rp0,00	Rp0,00	Rp0,00	Rp0,00	Rp103.204.167,00	Rp2.407.000,00	Rp105.611.167,00	Rp105.611.167,00	Rp54.864.833,00
5.1.02.01	Belanja Barang	Rp15.240.000,00	Rp0,00	Rp0,00	Rp0,00	Rp0,00	Rp0,00	Rp0,00	Rp11.885.000,00	Rp2.407.000,00	Rp14.292.000,00	Rp14.292.000,00	Rp948.000,00
5.1.02.01.01	Belanja Barang Pakai Habis	Rp15.240.000,00	Rp0,00	Rp0,00	Rp0,00	Rp0,00	Rp0,00	Rp0,00	Rp11.885.000,00	Rp2.407.000,00	Rp14.292.000,00	Rp14.292.000,00	Rp948.000,00
5.1.02.01.01.0052	Belanja Makanan dan Minuman Rapat	Rp15.240.000,00	Rp0,00	Rp0,00	Rp0,00	Rp0,00	Rp0,00	Rp0,00	Rp11.885.000,00	Rp2.407.000,00	Rp14.292.000,00	Rp14.292.000,00	Rp948.000,00
5.1.02.04	Belanja Perjalanan Dinas	Rp145.236.000,00	Rp0,00	Rp0,00	Rp0,00	Rp0,00	Rp0,00	Rp0,00	Rp91.319.167,00	Rp0,00	Rp91.319.167,00	Rp91.319.167,00	Rp53.916.833,00
5.1.02.04.01	Belanja Perjalanan Dinas Dalam Negeri	Rp145.236.000,00	Rp0,00	Rp0,00	Rp0,00	Rp0,00	Rp0,00	Rp0,00	Rp91.319.167,00	Rp0,00	Rp91.319.167,00	Rp91.319.167,00	Rp53.916.833,00
5.1.02.04.01.0001	Belanja Perjalanan Dinas Biasa	Rp145.236.000,00	Rp0,00	Rp0,00	Rp0,00	Rp0,00	Rp0,00	Rp0,00	Rp91.319.167,00	Rp0,00	Rp91.319.167,00	Rp91.319.167,00	Rp53.916.833,00
4.01.01.1.09	Pemeliharaan Barang Milik Daerah Penunjang Urusan Pemerintahan Daerah	Rp818.680.478,00	Rp0,00	Rp0,00	Rp0,00	Rp527.372.050,00	Rp35.044.328,00	Rp562.416.378,00	Rp97.429.029,00	Rp50.071.197,00	Rp147.500.226,00	Rp709.916.604,00	Rp108.763.874,00

Kode Rekening	Uraian	Jumlah Anggaran	SPJ - LS Gaji			SPJ - LS Barang & Jasa			SPJ - UP/GU/TU			Jumlah SPJ (LS + UP/GU/TU) s.d Bulan ini	Sisa Pagu Anggaran
			s.d. Bulan Lalu	Bulan Ini	s.d. Bulan Ini	s.d. Bulan Lalu	Bulan Ini	s.d. Bulan Ini	s.d. Bulan Lalu	Bulan Ini	s.d. Bulan Ini		
1	2	3	4	5	6 = (4+5)	7	8	9 = (7+8)	10	11	12 = (10+11)	13 = (6+9+12)	14 = (3-13)
4.01.01.1.09.0001	Penyediaan Jasa Pemeliharaan, Biaya Pemeliharaan dan Pajak Kendaraan Perorangan Dinas atau Kendaraan Dinas Jabatan	Rp738.230.478,00	Rp0,00	Rp0,00	Rp0,00	Rp527.372.050,00	Rp35.044.328,00	Rp562.416.378,00	Rp73.641.679,00	Rp39.420.998,00	Rp113.062.677,00	Rp675.479.055,00	Rp62.751.423,00
5.1	BELANJA OPERASI	Rp738.230.478,00	Rp0,00	Rp0,00	Rp0,00	Rp527.372.050,00	Rp35.044.328,00	Rp562.416.378,00	Rp73.641.679,00	Rp39.420.998,00	Rp113.062.677,00	Rp675.479.055,00	Rp62.751.423,00
5.1.02	Belanja Barang dan Jasa	Rp738.230.478,00	Rp0,00	Rp0,00	Rp0,00	Rp527.372.050,00	Rp35.044.328,00	Rp562.416.378,00	Rp73.641.679,00	Rp39.420.998,00	Rp113.062.677,00	Rp675.479.055,00	Rp62.751.423,00
5.1.02.01	Belanja Barang	Rp340.609.100,00	Rp0,00	Rp0,00	Rp0,00	Rp283.800.000,00	Rp0,00	Rp283.800.000,00	Rp6.560.888,00	Rp0,00	Rp6.560.888,00	Rp290.360.888,00	Rp50.248.212,00
5.1.02.01.01	Belanja Barang Pakai Habis	Rp340.609.100,00	Rp0,00	Rp0,00	Rp0,00	Rp283.800.000,00	Rp0,00	Rp283.800.000,00	Rp6.560.888,00	Rp0,00	Rp6.560.888,00	Rp290.360.888,00	Rp50.248.212,00
5.1.02.01.01.0004	Belanja Bahan-Bahan Bakar dan Pelumas	Rp330.000.000,00	Rp0,00	Rp0,00	Rp0,00	Rp283.800.000,00	Rp0,00	Rp283.800.000,00	Rp0,00	Rp0,00	Rp0,00	Rp283.800.000,00	Rp46.200.000,00
5.1.02.01.01.0030	Belanja Alat/Bahan untuk Kegiatan Kantor-Perabot Kantor	Rp3.541.900,00	Rp0,00	Rp0,00	Rp0,00	Rp0,00	Rp0,00	Rp0,00	Rp3.072.896,00	Rp0,00	Rp3.072.896,00	Rp3.072.896,00	Rp469.004,00
5.1.02.01.01.0036	Belanja Alat/Bahan untuk Kegiatan Kantor-Alat/Bahan untuk Kegiatan Kantor Lainnya	Rp7.067.200,00	Rp0,00	Rp0,00	Rp0,00	Rp0,00	Rp0,00	Rp0,00	Rp3.487.992,00	Rp0,00	Rp3.487.992,00	Rp3.487.992,00	Rp3.579.208,00
5.1.02.02	Belanja Jasa	Rp250.821.378,00	Rp0,00	Rp0,00	Rp0,00	Rp206.777.050,00	Rp35.044.328,00	Rp241.821.378,00	Rp7.715.800,00	Rp0,00	Rp7.715.800,00	Rp249.537.178,00	Rp1.284.200,00
5.1.02.02.01	Belanja Jasa Kantor	Rp235.800.538,00	Rp0,00	Rp0,00	Rp0,00	Rp193.828.050,00	Rp32.972.488,00	Rp226.800.538,00	Rp7.715.800,00	Rp0,00	Rp7.715.800,00	Rp234.516.338,00	Rp1.284.200,00
5.1.02.02.01.0026	Belanja Jasa Tenaga Administrasi	Rp142.841.806,00	Rp0,00	Rp0,00	Rp0,00	Rp124.862.440,00	Rp17.979.366,00	Rp142.841.806,00	Rp0,00	Rp0,00	Rp0,00	Rp142.841.806,00	Rp0,00
5.1.02.02.01.0028	Belanja Jasa Tenaga Pelayanan Umum	Rp47.000.000,00	Rp0,00	Rp0,00	Rp0,00	Rp38.000.000,00	Rp9.000.000,00	Rp47.000.000,00	Rp0,00	Rp0,00	Rp0,00	Rp47.000.000,00	Rp0,00
5.1.02.02.01.0033	Belanja Jasa Tenaga Supir	Rp36.958.732,00	Rp0,00	Rp0,00	Rp0,00	Rp30.965.610,00	Rp5.993.122,00	Rp36.958.732,00	Rp0,00	Rp0,00	Rp0,00	Rp36.958.732,00	Rp0,00
5.1.02.02.01.0067	Belanja Pembayaran Pajak, Bea, dan Perizinan	Rp9.000.000,00	Rp0,00	Rp0,00	Rp0,00	Rp0,00	Rp0,00	Rp0,00	Rp7.715.800,00	Rp0,00	Rp7.715.800,00	Rp7.715.800,00	Rp1.284.200,00
5.1.02.02.02	Belanja Iuran Jaminan/Asuransi	Rp15.020.840,00	Rp0,00	Rp0,00	Rp0,00	Rp12.949.000,00	Rp2.071.840,00	Rp15.020.840,00	Rp0,00	Rp0,00	Rp0,00	Rp15.020.840,00	Rp0,00
5.1.02.02.02.0005	Belanja Iuran Jaminan Kesehatan bagi Non ASN	Rp7.651.650,00	Rp0,00	Rp0,00	Rp0,00	Rp6.596.250,00	Rp1.055.400,00	Rp7.651.650,00	Rp0,00	Rp0,00	Rp0,00	Rp7.651.650,00	Rp0,00
5.1.02.02.02.0006	Belanja Iuran Jaminan Kecelakaan Kerja bagi Non ASN	Rp417.136,00	Rp0,00	Rp0,00	Rp0,00	Rp359.600,00	Rp57.536,00	Rp417.136,00	Rp0,00	Rp0,00	Rp0,00	Rp417.136,00	Rp0,00
5.1.02.02.02.0007	Belanja Iuran Jaminan Kematian bagi Non ASN	Rp521.420,00	Rp0,00	Rp0,00	Rp0,00	Rp449.500,00	Rp71.920,00	Rp521.420,00	Rp0,00	Rp0,00	Rp0,00	Rp521.420,00	Rp0,00
5.1.02.02.02.0010	Belanja Iuran Jaminan Hari Tua bagi Non ASN	Rp6.430.634,00	Rp0,00	Rp0,00	Rp0,00	Rp5.543.650,00	Rp886.984,00	Rp6.430.634,00	Rp0,00	Rp0,00	Rp0,00	Rp6.430.634,00	Rp0,00
5.1.02.03	Belanja Pemeliharaan	Rp146.800.000,00	Rp0,00	Rp0,00	Rp0,00	Rp36.795.000,00	Rp0,00	Rp36.795.000,00	Rp59.364.991,00	Rp39.420.998,00	Rp98.785.989,00	Rp135.580.989,00	Rp11.219.011,00
5.1.02.03.02	Belanja Pemeliharaan Peralatan dan Mesin	Rp146.800.000,00	Rp0,00	Rp0,00	Rp0,00	Rp36.795.000,00	Rp0,00	Rp36.795.000,00	Rp59.364.991,00	Rp39.420.998,00	Rp98.785.989,00	Rp135.580.989,00	Rp11.219.011,00

Kode Rekening	Uraian	Jumlah Anggaran	SPJ - LS Gaji			SPJ - LS Barang & Jasa			SPJ - UP/GU/TU			Jumlah SPJ (LS + UP/GU/TU) s.d Bulan ini	Sisa Pagu Anggaran
			s.d. Bulan Lalu	Bulan Ini	s.d. Bulan Ini	s.d. Bulan Lalu	Bulan Ini	s.d. Bulan Ini	s.d. Bulan Lalu	Bulan Ini	s.d. Bulan Ini		
1	2	3	4	5	6 = (4+5)	7	8	9 = (7+8)	10	11	12 = (10+11)	13 = (6+9+12)	14 = (3-13)
5.1.02.03.02.0035	Belanja Pemeliharaan Alat Angkutan-Alat Angkutan Darat Bermotor-Kendaraan Dinas Bermotor Perorangan	Rp130.000.000,00	Rp0,00	Rp0,00	Rp0,00	Rp36.795.000,00	Rp0,00	Rp36.795.000,00	Rp54.577.000,00	Rp29.831.000,00	Rp84.408.000,00	Rp121.203.000,00	Rp8.797.000,00
5.1.02.03.02.0038	Belanja Pemeliharaan Alat Angkutan-Alat Angkutan Darat Bermotor-Kendaraan Bermotor Beroda Dua	Rp16.800.000,00	Rp0,00	Rp0,00	Rp0,00	Rp0,00	Rp0,00	Rp0,00	Rp4.787.991,00	Rp9.589.998,00	Rp14.377.989,00	Rp14.377.989,00	Rp2.422.011,00
4.01.01.1.09.0006	Pemeliharaan Peralatan dan Mesin Lainnya	Rp80.450.000,00	Rp0,00	Rp0,00	Rp0,00	Rp0,00	Rp0,00	Rp0,00	Rp23.787.350,00	Rp10.650.199,00	Rp34.437.549,00	Rp34.437.549,00	Rp46.012.451,00
5.1	BELANJA OPERASI	Rp80.450.000,00	Rp0,00	Rp0,00	Rp0,00	Rp0,00	Rp0,00	Rp0,00	Rp23.787.350,00	Rp10.650.199,00	Rp34.437.549,00	Rp34.437.549,00	Rp46.012.451,00
5.1.02	Belanja Barang dan Jasa	Rp80.450.000,00	Rp0,00	Rp0,00	Rp0,00	Rp0,00	Rp0,00	Rp0,00	Rp23.787.350,00	Rp10.650.199,00	Rp34.437.549,00	Rp34.437.549,00	Rp46.012.451,00
5.1.02.03	Belanja Pemeliharaan	Rp80.450.000,00	Rp0,00	Rp0,00	Rp0,00	Rp0,00	Rp0,00	Rp0,00	Rp23.787.350,00	Rp10.650.199,00	Rp34.437.549,00	Rp34.437.549,00	Rp46.012.451,00
5.1.02.03.02	Belanja Pemeliharaan Peralatan dan Mesin	Rp80.450.000,00	Rp0,00	Rp0,00	Rp0,00	Rp0,00	Rp0,00	Rp0,00	Rp23.787.350,00	Rp10.650.199,00	Rp34.437.549,00	Rp34.437.549,00	Rp46.012.451,00
5.1.02.03.02.0121	Belanja Pemeliharaan Alat Kantor dan Rumah Tangga-Alat Rumah Tangga-Alat Pendingin	Rp20.740.000,00	Rp0,00	Rp0,00	Rp0,00	Rp0,00	Rp0,00	Rp0,00	Rp4.867.350,00	Rp5.475.199,00	Rp10.342.549,00	Rp10.342.549,00	Rp10.397.451,00
5.1.02.03.02.0405	Belanja Pemeliharaan Komputer-Komputer Unit-Personal Computer	Rp44.530.000,00	Rp0,00	Rp0,00	Rp0,00	Rp0,00	Rp0,00	Rp0,00	Rp16.465.000,00	Rp0,00	Rp16.465.000,00	Rp16.465.000,00	Rp28.065.000,00
5.1.02.03.02.0411	Belanja Pemeliharaan Komputer-Peralatan Komputer-Peralatan Komputer Lainnya	Rp15.180.000,00	Rp0,00	Rp0,00	Rp0,00	Rp0,00	Rp0,00	Rp0,00	Rp2.455.000,00	Rp5.175.000,00	Rp7.630.000,00	Rp7.630.000,00	Rp7.550.000,00
4.01.02	PROGRAM PENATAAN ORGANISASI	Rp793.973.186,00	Rp0,00	Rp0,00	Rp0,00	Rp167.723.880,00	Rp19.533.246,00	Rp187.257.126,00	Rp412.017.230,00	Rp93.780.123,00	Rp505.797.353,00	Rp693.054.479,00	Rp100.918.707,00
4.01.02.1.01	Fasilitasi Kelembagaan dan Analisis Jabatan	Rp346.692.005,00	Rp0,00	Rp0,00	Rp0,00	Rp26.778.060,00	Rp0,00	Rp26.778.060,00	Rp190.496.732,00	Rp73.491.244,00	Rp263.987.976,00	Rp290.766.036,00	Rp55.925.969,00
4.01.02.1.01.0001	Fasilitasi Penataan Kelembagaan Provinsi	Rp85.315.000,00	Rp0,00	Rp0,00	Rp0,00	Rp2.063.756,00	Rp0,00	Rp2.063.756,00	Rp38.649.000,00	Rp32.413.000,00	Rp71.062.000,00	Rp73.125.756,00	Rp12.189.244,00
5.1	BELANJA OPERASI	Rp85.315.000,00	Rp0,00	Rp0,00	Rp0,00	Rp2.063.756,00	Rp0,00	Rp2.063.756,00	Rp38.649.000,00	Rp32.413.000,00	Rp71.062.000,00	Rp73.125.756,00	Rp12.189.244,00
5.1.02	Belanja Barang dan Jasa	Rp85.315.000,00	Rp0,00	Rp0,00	Rp0,00	Rp2.063.756,00	Rp0,00	Rp2.063.756,00	Rp38.649.000,00	Rp32.413.000,00	Rp71.062.000,00	Rp73.125.756,00	Rp12.189.244,00
5.1.02.01	Belanja Barang	Rp48.639.000,00	Rp0,00	Rp0,00	Rp0,00	Rp2.063.756,00	Rp0,00	Rp2.063.756,00	Rp16.054.000,00	Rp23.005.000,00	Rp39.059.000,00	Rp41.122.756,00	Rp7.516.244,00
5.1.02.01.01	Belanja Barang Pakai Habis	Rp48.639.000,00	Rp0,00	Rp0,00	Rp0,00	Rp2.063.756,00	Rp0,00	Rp2.063.756,00	Rp16.054.000,00	Rp23.005.000,00	Rp39.059.000,00	Rp41.122.756,00	Rp7.516.244,00
5.1.02.01.01.0024	Belanja Alat/Bahan untuk Kegiatan Kantor-Alat Tulis Kantor	Rp2.324.000,00	Rp0,00	Rp0,00	Rp0,00	Rp1.042.967,00	Rp0,00	Rp1.042.967,00	Rp0,00	Rp0,00	Rp0,00	Rp1.042.967,00	Rp1.281.033,00
5.1.02.01.01.0025	Belanja Alat/Bahan untuk Kegiatan Kantor- Kertas dan Cover	Rp1.315.000,00	Rp0,00	Rp0,00	Rp0,00	Rp1.020.789,00	Rp0,00	Rp1.020.789,00	Rp0,00	Rp0,00	Rp0,00	Rp1.020.789,00	Rp294.211,00

Kode Rekening	Uraian	Jumlah Anggaran	SPJ - LS Gaji			SPJ - LS Barang & Jasa			SPJ - UP/GU/TU			Jumlah SPJ (LS + UP/GU/TU) s.d Bulan ini	Sisa Pagu Anggaran
			s.d. Bulan Lalu	Bulan Ini	s.d. Bulan Ini	s.d. Bulan Lalu	Bulan Ini	s.d. Bulan Ini	s.d. Bulan Lalu	Bulan Ini	s.d. Bulan Ini		
1	2	3	4	5	6 = (4+5)	7	8	9 = (7+8)	10	11	12 = (10+11)	13 = (6+9+12)	14 = (3-13)
5.1.02.01.01.0052	Belanja Makanan dan Minuman Rapat	Rp45.000.000,00	Rp0,00	Rp0,00	Rp0,00	Rp0,00	Rp0,00	Rp0,00	Rp16.054.000,00	Rp23.005.000,00	Rp39.059.000,00	Rp39.059.000,00	Rp5.941.000,00
5.1.02.02	Belanja Jasa	Rp7.400.000,00	Rp0,00	Rp0,00	Rp0,00	Rp0,00	Rp0,00	Rp0,00	Rp6.100.000,00	Rp0,00	Rp6.100.000,00	Rp6.100.000,00	Rp1.300.000,00
5.1.02.02.01	Belanja Jasa Kantor	Rp7.400.000,00	Rp0,00	Rp0,00	Rp0,00	Rp0,00	Rp0,00	Rp0,00	Rp6.100.000,00	Rp0,00	Rp6.100.000,00	Rp6.100.000,00	Rp1.300.000,00
5.1.02.02.01.0003	Honorarium Narasumber atau Pembahas, Moderator, Pembawa Acara, dan Panitia	Rp7.400.000,00	Rp0,00	Rp0,00	Rp0,00	Rp0,00	Rp0,00	Rp0,00	Rp6.100.000,00	Rp0,00	Rp6.100.000,00	Rp6.100.000,00	Rp1.300.000,00
5.1.02.04	Belanja Perjalanan Dinas	Rp29.276.000,00	Rp0,00	Rp0,00	Rp0,00	Rp0,00	Rp0,00	Rp0,00	Rp16.495.000,00	Rp9.408.000,00	Rp25.903.000,00	Rp25.903.000,00	Rp3.373.000,00
5.1.02.04.01	Belanja Perjalanan Dinas Dalam Negeri	Rp29.276.000,00	Rp0,00	Rp0,00	Rp0,00	Rp0,00	Rp0,00	Rp0,00	Rp16.495.000,00	Rp9.408.000,00	Rp25.903.000,00	Rp25.903.000,00	Rp3.373.000,00
5.1.02.04.01.0001	Belanja Perjalanan Dinas Biasa	Rp29.276.000,00	Rp0,00	Rp0,00	Rp0,00	Rp0,00	Rp0,00	Rp0,00	Rp16.495.000,00	Rp9.408.000,00	Rp25.903.000,00	Rp25.903.000,00	Rp3.373.000,00
4.01.02.1.01.0002	Fasilitasi Penataan Kelembagaan Kabupaten/Kota	Rp80.700.000,00	Rp0,00	Rp0,00	Rp0,00	Rp1.540.510,00	Rp0,00	Rp1.540.510,00	Rp54.800.000,00	Rp6.000.000,00	Rp60.800.000,00	Rp62.340.510,00	Rp18.359.490,00
5.1	BELANJA OPERASI	Rp80.700.000,00	Rp0,00	Rp0,00	Rp0,00	Rp1.540.510,00	Rp0,00	Rp1.540.510,00	Rp54.800.000,00	Rp6.000.000,00	Rp60.800.000,00	Rp62.340.510,00	Rp18.359.490,00
5.1.02	Belanja Barang dan Jasa	Rp80.700.000,00	Rp0,00	Rp0,00	Rp0,00	Rp1.540.510,00	Rp0,00	Rp1.540.510,00	Rp54.800.000,00	Rp6.000.000,00	Rp60.800.000,00	Rp62.340.510,00	Rp18.359.490,00
5.1.02.01	Belanja Barang	Rp16.296.000,00	Rp0,00	Rp0,00	Rp0,00	Rp1.540.510,00	Rp0,00	Rp1.540.510,00	Rp10.320.000,00	Rp2.640.000,00	Rp12.960.000,00	Rp14.500.510,00	Rp1.795.490,00
5.1.02.01.01	Belanja Barang Pakai Habis	Rp16.296.000,00	Rp0,00	Rp0,00	Rp0,00	Rp1.540.510,00	Rp0,00	Rp1.540.510,00	Rp10.320.000,00	Rp2.640.000,00	Rp12.960.000,00	Rp14.500.510,00	Rp1.795.490,00
5.1.02.01.01.0024	Belanja Alat/Bahan untuk Kegiatan Kantor-Alat Tulis Kantor	Rp1.739.600,00	Rp0,00	Rp0,00	Rp0,00	Rp715.079,00	Rp0,00	Rp715.079,00	Rp0,00	Rp0,00	Rp0,00	Rp715.079,00	Rp1.024.521,00
5.1.02.01.01.0025	Belanja Alat/Bahan untuk Kegiatan Kantor- Kertas dan Cover	Rp1.056.400,00	Rp0,00	Rp0,00	Rp0,00	Rp825.431,00	Rp0,00	Rp825.431,00	Rp0,00	Rp0,00	Rp0,00	Rp825.431,00	Rp230.969,00
5.1.02.01.01.0052	Belanja Makanan dan Minuman Rapat	Rp13.500.000,00	Rp0,00	Rp0,00	Rp0,00	Rp0,00	Rp0,00	Rp0,00	Rp10.320.000,00	Rp2.640.000,00	Rp12.960.000,00	Rp12.960.000,00	Rp540.000,00
5.1.02.02	Belanja Jasa	Rp20.000.000,00	Rp0,00	Rp0,00	Rp0,00	Rp0,00	Rp0,00	Rp0,00	Rp20.000.000,00	Rp0,00	Rp20.000.000,00	Rp20.000.000,00	Rp0,00
5.1.02.02.01	Belanja Jasa Kantor	Rp20.000.000,00	Rp0,00	Rp0,00	Rp0,00	Rp0,00	Rp0,00	Rp0,00	Rp20.000.000,00	Rp0,00	Rp20.000.000,00	Rp20.000.000,00	Rp0,00
5.1.02.02.01.0048	Belanja Jasa Kontribusi Asosiasi	Rp20.000.000,00	Rp0,00	Rp0,00	Rp0,00	Rp0,00	Rp0,00	Rp0,00	Rp20.000.000,00	Rp0,00	Rp20.000.000,00	Rp20.000.000,00	Rp0,00
5.1.02.04	Belanja Perjalanan Dinas	Rp44.404.000,00	Rp0,00	Rp0,00	Rp0,00	Rp0,00	Rp0,00	Rp0,00	Rp24.480.000,00	Rp3.360.000,00	Rp27.840.000,00	Rp27.840.000,00	Rp16.564.000,00
5.1.02.04.01	Belanja Perjalanan Dinas Dalam Negeri	Rp44.404.000,00	Rp0,00	Rp0,00	Rp0,00	Rp0,00	Rp0,00	Rp0,00	Rp24.480.000,00	Rp3.360.000,00	Rp27.840.000,00	Rp27.840.000,00	Rp16.564.000,00
5.1.02.04.01.0001	Belanja Perjalanan Dinas Biasa	Rp44.404.000,00	Rp0,00	Rp0,00	Rp0,00	Rp0,00	Rp0,00	Rp0,00	Rp24.480.000,00	Rp3.360.000,00	Rp27.840.000,00	Rp27.840.000,00	Rp16.564.000,00
4.01.02.1.01.0003	Penataan Analisis Jabatan	Rp180.677.005,00	Rp0,00	Rp0,00	Rp0,00	Rp23.173.794,00	Rp0,00	Rp23.173.794,00	Rp97.047.732,00	Rp35.078.244,00	Rp132.125.976,00	Rp155.299.770,00	Rp25.377.235,00
5.1	BELANJA OPERASI	Rp180.677.005,00	Rp0,00	Rp0,00	Rp0,00	Rp23.173.794,00	Rp0,00	Rp23.173.794,00	Rp97.047.732,00	Rp35.078.244,00	Rp132.125.976,00	Rp155.299.770,00	Rp25.377.235,00
5.1.02	Belanja Barang dan Jasa	Rp180.677.005,00	Rp0,00	Rp0,00	Rp0,00	Rp23.173.794,00	Rp0,00	Rp23.173.794,00	Rp97.047.732,00	Rp35.078.244,00	Rp132.125.976,00	Rp155.299.770,00	Rp25.377.235,00

Kode Rekening	Uraian	Jumlah Anggaran	SPJ - LS Gaji			SPJ - LS Barang & Jasa			SPJ - UP/GU/TU			Jumlah SPJ (LS + UP/GU/TU) s.d Bulan ini	Sisa Pagu Anggaran
			s.d. Bulan Lalu	Bulan Ini	s.d. Bulan Ini	s.d. Bulan Lalu	Bulan Ini	s.d. Bulan Ini	s.d. Bulan Lalu	Bulan Ini	s.d. Bulan Ini		
1	2	3	4	5	6 = (4+5)	7	8	9 = (7+8)	10	11	12 = (10+11)	13 = (6+9+12)	14 = (3-13)
5.1.02.01	Belanja Barang	Rp49.479.300,00	Rp0,00	Rp0,00	Rp0,00	Rp3.796.089,00	Rp0,00	Rp3.796.089,00	Rp31.030.000,00	Rp12.470.000,00	Rp43.500.000,00	Rp47.296.089,00	Rp2.183.211,00
5.1.02.01.01	Belanja Barang Pakai Habis	Rp49.479.300,00	Rp0,00	Rp0,00	Rp0,00	Rp3.796.089,00	Rp0,00	Rp3.796.089,00	Rp31.030.000,00	Rp12.470.000,00	Rp43.500.000,00	Rp47.296.089,00	Rp2.183.211,00
5.1.02.01.01.0024	Belanja Alat/Bahan untuk Kegiatan Kantor-Alat Tulis Kantor	Rp1.827.300,00	Rp0,00	Rp0,00	Rp0,00	Rp1.710.510,00	Rp0,00	Rp1.710.510,00	Rp0,00	Rp0,00	Rp0,00	Rp1.710.510,00	Rp116.790,00
5.1.02.01.01.0025	Belanja Alat/Bahan untuk Kegiatan Kantor- Kertas dan Cover	Rp2.652.000,00	Rp0,00	Rp0,00	Rp0,00	Rp2.085.579,00	Rp0,00	Rp2.085.579,00	Rp0,00	Rp0,00	Rp0,00	Rp2.085.579,00	Rp566.421,00
5.1.02.01.01.0052	Belanja Makanan dan Minuman Rapat	Rp45.000.000,00	Rp0,00	Rp0,00	Rp0,00	Rp0,00	Rp0,00	Rp0,00	Rp31.030.000,00	Rp12.470.000,00	Rp43.500.000,00	Rp43.500.000,00	Rp1.500.000,00
5.1.02.02	Belanja Jasa	Rp56.477.705,00	Rp0,00	Rp0,00	Rp0,00	Rp19.377.705,00	Rp0,00	Rp19.377.705,00	Rp21.800.000,00	Rp12.400.000,00	Rp34.200.000,00	Rp53.577.705,00	Rp2.900.000,00
5.1.02.02.01	Belanja Jasa Kantor	Rp55.182.805,00	Rp0,00	Rp0,00	Rp0,00	Rp18.082.805,00	Rp0,00	Rp18.082.805,00	Rp21.800.000,00	Rp12.400.000,00	Rp34.200.000,00	Rp52.282.805,00	Rp2.900.000,00
5.1.02.02.01.0003	Honorarium Narasumber atau Pembahas, Moderator, Pembawa Acara, dan Panitia	Rp39.200.000,00	Rp0,00	Rp0,00	Rp0,00	Rp2.100.000,00	Rp0,00	Rp2.100.000,00	Rp21.800.000,00	Rp12.400.000,00	Rp34.200.000,00	Rp36.300.000,00	Rp2.900.000,00
5.1.02.02.01.0026	Belanja Jasa Tenaga Administrasi	Rp15.982.805,00	Rp0,00	Rp0,00	Rp0,00	Rp15.982.805,00	Rp0,00	Rp15.982.805,00	Rp0,00	Rp0,00	Rp0,00	Rp15.982.805,00	Rp0,00
5.1.02.02.02	Belanja Iuran Jaminan/Asuransi	Rp1.294.900,00	Rp0,00	Rp0,00	Rp0,00	Rp1.294.900,00	Rp0,00	Rp1.294.900,00	Rp0,00	Rp0,00	Rp0,00	Rp1.294.900,00	Rp0,00
5.1.02.02.02.0005	Belanja Iuran Jaminan Kesehatan bagi Non ASN	Rp659.625,00	Rp0,00	Rp0,00	Rp0,00	Rp659.625,00	Rp0,00	Rp659.625,00	Rp0,00	Rp0,00	Rp0,00	Rp659.625,00	Rp0,00
5.1.02.02.02.0006	Belanja Iuran Jaminan Kecelakaan Kerja bagi Non ASN	Rp35.960,00	Rp0,00	Rp0,00	Rp0,00	Rp35.960,00	Rp0,00	Rp35.960,00	Rp0,00	Rp0,00	Rp0,00	Rp35.960,00	Rp0,00
5.1.02.02.02.0007	Belanja Iuran Jaminan Kematian bagi Non ASN	Rp44.950,00	Rp0,00	Rp0,00	Rp0,00	Rp44.950,00	Rp0,00	Rp44.950,00	Rp0,00	Rp0,00	Rp0,00	Rp44.950,00	Rp0,00
5.1.02.02.02.0010	Belanja Iuran Jaminan Hari Tua bagi Non ASN	Rp554.365,00	Rp0,00	Rp0,00	Rp0,00	Rp554.365,00	Rp0,00	Rp554.365,00	Rp0,00	Rp0,00	Rp0,00	Rp554.365,00	Rp0,00
5.1.02.04	Belanja Perjalanan Dinas	Rp74.720.000,00	Rp0,00	Rp0,00	Rp0,00	Rp0,00	Rp0,00	Rp0,00	Rp44.217.732,00	Rp10.208.244,00	Rp54.425.976,00	Rp54.425.976,00	Rp20.294.024,00
5.1.02.04.01	Belanja Perjalanan Dinas Dalam Negeri	Rp74.720.000,00	Rp0,00	Rp0,00	Rp0,00	Rp0,00	Rp0,00	Rp0,00	Rp44.217.732,00	Rp10.208.244,00	Rp54.425.976,00	Rp54.425.976,00	Rp20.294.024,00
5.1.02.04.01.0001	Belanja Perjalanan Dinas Biasa	Rp74.720.000,00	Rp0,00	Rp0,00	Rp0,00	Rp0,00	Rp0,00	Rp0,00	Rp44.217.732,00	Rp10.208.244,00	Rp54.425.976,00	Rp54.425.976,00	Rp20.294.024,00
4.01.02.1.02	Fasilitasi Reformasi Birokrasi dan Akuntabilitas Kinerja	Rp447.281.181,00	Rp0,00	Rp0,00	Rp0,00	Rp140.945.820,00	Rp19.533.246,00	Rp160.479.066,00	Rp221.520.498,00	Rp20.288.879,00	Rp241.809.377,00	Rp402.288.443,00	Rp44.992.738,00
4.01.02.1.02.0001	Pembinaan Pelaksanaan Reformasi Birokrasi	Rp136.243.892,00	Rp0,00	Rp0,00	Rp0,00	Rp45.059.100,00	Rp6.511.082,00	Rp51.570.182,00	Rp76.360.000,00	Rp0,00	Rp76.360.000,00	Rp127.930.182,00	Rp8.313.710,00
5.1	BELANJA OPERASI	Rp136.243.892,00	Rp0,00	Rp0,00	Rp0,00	Rp45.059.100,00	Rp6.511.082,00	Rp51.570.182,00	Rp76.360.000,00	Rp0,00	Rp76.360.000,00	Rp127.930.182,00	Rp8.313.710,00
5.1.02	Belanja Barang dan Jasa	Rp136.243.892,00	Rp0,00	Rp0,00	Rp0,00	Rp45.059.100,00	Rp6.511.082,00	Rp51.570.182,00	Rp76.360.000,00	Rp0,00	Rp76.360.000,00	Rp127.930.182,00	Rp8.313.710,00
5.1.02.01	Belanja Barang	Rp36.777.400,00	Rp0,00	Rp0,00	Rp0,00	Rp11.503.690,00	Rp0,00	Rp11.503.690,00	Rp22.360.000,00	Rp0,00	Rp22.360.000,00	Rp33.863.690,00	Rp2.913.710,00

Kode Rekening	Uraian	Jumlah Anggaran	SPJ - LS Gaji			SPJ - LS Barang & Jasa			SPJ - UP/GU/TU			Jumlah SPJ (LS + UP/GU/TU) s.d Bulan ini	Sisa Pagu Anggaran
			s.d. Bulan Lalu	Bulan Ini	s.d. Bulan Ini	s.d. Bulan Lalu	Bulan Ini	s.d. Bulan Ini	s.d. Bulan Lalu	Bulan Ini	s.d. Bulan Ini		
1	2	3	4	5	6 = (4+5)	7	8	9 = (7+8)	10	11	12 = (10+11)	13 = (6+9+12)	14 = (3-13)
5.1.02.01.01	Belanja Barang Pakai Habis	Rp36.777.400,00	Rp0,00	Rp0,00	Rp0,00	Rp11.503.690,00	Rp0,00	Rp11.503.690,00	Rp22.360.000,00	Rp0,00	Rp22.360.000,00	Rp33.863.690,00	Rp2.913.710,00
5.1.02.01.01.0024	Belanja Alat/Bahan untuk Kegiatan Kantor-Alat Tulis Kantor	Rp11.222.400,00	Rp0,00	Rp0,00	Rp0,00	Rp9.875.709,00	Rp0,00	Rp9.875.709,00	Rp0,00	Rp0,00	Rp0,00	Rp9.875.709,00	Rp1.346.691,00
5.1.02.01.01.0025	Belanja Alat/Bahan untuk Kegiatan Kantor- Kertas dan Cover	Rp2.155.000,00	Rp0,00	Rp0,00	Rp0,00	Rp1.627.981,00	Rp0,00	Rp1.627.981,00	Rp0,00	Rp0,00	Rp0,00	Rp1.627.981,00	Rp527.019,00
5.1.02.01.01.0052	Belanja Makanan dan Minuman Rapat	Rp23.400.000,00	Rp0,00	Rp0,00	Rp0,00	Rp0,00	Rp0,00	Rp0,00	Rp22.360.000,00	Rp0,00	Rp22.360.000,00	Rp22.360.000,00	Rp1.040.000,00
5.1.02.02	Belanja Jasa	Rp49.066.492,00	Rp0,00	Rp0,00	Rp0,00	Rp33.555.410,00	Rp6.511.082,00	Rp40.066.492,00	Rp3.600.000,00	Rp0,00	Rp3.600.000,00	Rp43.666.492,00	Rp5.400.000,00
5.1.02.02.01	Belanja Jasa Kantor	Rp45.958.732,00	Rp0,00	Rp0,00	Rp0,00	Rp30.965.610,00	Rp5.993.122,00	Rp36.958.732,00	Rp3.600.000,00	Rp0,00	Rp3.600.000,00	Rp40.558.732,00	Rp5.400.000,00
5.1.02.02.01.0003	Honorarium Narasumber atau Pembahas, Moderator, Pembawa Acara, dan Panitia	Rp9.000.000,00	Rp0,00	Rp0,00	Rp0,00	Rp0,00	Rp0,00	Rp0,00	Rp3.600.000,00	Rp0,00	Rp3.600.000,00	Rp3.600.000,00	Rp5.400.000,00
5.1.02.02.01.0026	Belanja Jasa Tenaga Administrasi	Rp36.958.732,00	Rp0,00	Rp0,00	Rp0,00	Rp30.965.610,00	Rp5.993.122,00	Rp36.958.732,00	Rp0,00	Rp0,00	Rp0,00	Rp36.958.732,00	Rp0,00
5.1.02.02.02	Belanja Iuran Jaminan/Asuransi	Rp3.107.760,00	Rp0,00	Rp0,00	Rp0,00	Rp2.589.800,00	Rp517.960,00	Rp3.107.760,00	Rp0,00	Rp0,00	Rp0,00	Rp3.107.760,00	Rp0,00
5.1.02.02.02.0005	Belanja Iuran Jaminan Kesehatan bagi Non ASN	Rp1.583.100,00	Rp0,00	Rp0,00	Rp0,00	Rp1.319.250,00	Rp263.850,00	Rp1.583.100,00	Rp0,00	Rp0,00	Rp0,00	Rp1.583.100,00	Rp0,00
5.1.02.02.02.0006	Belanja Iuran Jaminan Kecelakaan Kerja bagi Non ASN	Rp86.304,00	Rp0,00	Rp0,00	Rp0,00	Rp71.920,00	Rp14.384,00	Rp86.304,00	Rp0,00	Rp0,00	Rp0,00	Rp86.304,00	Rp0,00
5.1.02.02.02.0007	Belanja Iuran Jaminan Kematian bagi Non ASN	Rp107.880,00	Rp0,00	Rp0,00	Rp0,00	Rp89.900,00	Rp17.980,00	Rp107.880,00	Rp0,00	Rp0,00	Rp0,00	Rp107.880,00	Rp0,00
5.1.02.02.02.0010	Belanja Iuran Jaminan Hari Tua bagi Non ASN	Rp1.330.476,00	Rp0,00	Rp0,00	Rp0,00	Rp1.108.730,00	Rp221.746,00	Rp1.330.476,00	Rp0,00	Rp0,00	Rp0,00	Rp1.330.476,00	Rp0,00
5.1.02.04	Belanja Perjalanan Dinas	Rp50.400.000,00	Rp0,00	Rp0,00	Rp0,00	Rp0,00	Rp0,00	Rp0,00	Rp50.400.000,00	Rp0,00	Rp50.400.000,00	Rp50.400.000,00	Rp0,00
5.1.02.04.01	Belanja Perjalanan Dinas Dalam Negeri	Rp50.400.000,00	Rp0,00	Rp0,00	Rp0,00	Rp0,00	Rp0,00	Rp0,00	Rp50.400.000,00	Rp0,00	Rp50.400.000,00	Rp50.400.000,00	Rp0,00
5.1.02.04.01.0001	Belanja Perjalanan Dinas Biasa	Rp50.400.000,00	Rp0,00	Rp0,00	Rp0,00	Rp0,00	Rp0,00	Rp0,00	Rp50.400.000,00	Rp0,00	Rp50.400.000,00	Rp50.400.000,00	Rp0,00
4.01.02.1.02.0002	Monitoring dan Evaluasi Akuntabilitas Kinerja	Rp116.325.392,00	Rp0,00	Rp0,00	Rp0,00	Rp35.831.958,00	Rp6.511.082,00	Rp42.343.040,00	Rp72.303.498,00	Rp0,00	Rp72.303.498,00	Rp114.646.538,00	Rp1.678.854,00
5.1	BELANJA OPERASI	Rp116.325.392,00	Rp0,00	Rp0,00	Rp0,00	Rp35.831.958,00	Rp6.511.082,00	Rp42.343.040,00	Rp72.303.498,00	Rp0,00	Rp72.303.498,00	Rp114.646.538,00	Rp1.678.854,00
5.1.02	Belanja Barang dan Jasa	Rp116.325.392,00	Rp0,00	Rp0,00	Rp0,00	Rp35.831.958,00	Rp6.511.082,00	Rp42.343.040,00	Rp72.303.498,00	Rp0,00	Rp72.303.498,00	Rp114.646.538,00	Rp1.678.854,00
5.1.02.01	Belanja Barang	Rp20.898.900,00	Rp0,00	Rp0,00	Rp0,00	Rp2.276.548,00	Rp0,00	Rp2.276.548,00	Rp17.343.498,00	Rp0,00	Rp17.343.498,00	Rp19.620.046,00	Rp1.278.854,00
5.1.02.01.01	Belanja Barang Pakai Habis	Rp20.898.900,00	Rp0,00	Rp0,00	Rp0,00	Rp2.276.548,00	Rp0,00	Rp2.276.548,00	Rp17.343.498,00	Rp0,00	Rp17.343.498,00	Rp19.620.046,00	Rp1.278.854,00
5.1.02.01.01.0024	Belanja Alat/Bahan untuk Kegiatan Kantor-Alat Tulis Kantor	Rp1.847.000,00	Rp0,00	Rp0,00	Rp0,00	Rp1.625.355,00	Rp0,00	Rp1.625.355,00	Rp0,00	Rp0,00	Rp0,00	Rp1.625.355,00	Rp221.645,00

Kode Rekening	Uraian	Jumlah Anggaran	SPJ - LS Gaji			SPJ - LS Barang & Jasa			SPJ - UP/GU/TU			Jumlah SPJ (LS + UP/GU/TU) s.d Bulan ini	Sisa Pagu Anggaran
			s.d. Bulan Lalu	Bulan Ini	s.d. Bulan Ini	s.d. Bulan Lalu	Bulan Ini	s.d. Bulan Ini	s.d. Bulan Lalu	Bulan Ini	s.d. Bulan Ini		
1	2	3	4	5	6 = (4+5)	7	8	9 = (7+8)	10	11	12 = (10+11)	13 = (6+9+12)	14 = (3-13)
5.1.02.01.01.0025	Belanja Alat/Bahan untuk Kegiatan Kantor- Kertas dan Cover	Rp862.000,00	Rp0,00	Rp0,00	Rp0,00	Rp651.193,00	Rp0,00	Rp651.193,00	Rp0,00	Rp0,00	Rp0,00	Rp651.193,00	Rp210.807,00
5.1.02.01.01.0026	Belanja Alat/Bahan untuk Kegiatan Kantor- Bahan Cetak	Rp1.404.900,00	Rp0,00	Rp0,00	Rp0,00	Rp0,00	Rp0,00	Rp0,00	Rp931.498,00	Rp0,00	Rp931.498,00	Rp931.498,00	Rp473.402,00
5.1.02.01.01.0052	Belanja Makanan dan Minuman Rapat	Rp16.785.000,00	Rp0,00	Rp0,00	Rp0,00	Rp0,00	Rp0,00	Rp0,00	Rp16.412.000,00	Rp0,00	Rp16.412.000,00	Rp16.412.000,00	Rp373.000,00
5.1.02.02	Belanja Jasa	Rp44.066.492,00	Rp0,00	Rp0,00	Rp0,00	Rp33.555.410,00	Rp6.511.082,00	Rp40.066.492,00	Rp3.600.000,00	Rp0,00	Rp3.600.000,00	Rp43.666.492,00	Rp400.000,00
5.1.02.02.01	Belanja Jasa Kantor	Rp40.958.732,00	Rp0,00	Rp0,00	Rp0,00	Rp30.965.610,00	Rp5.993.122,00	Rp36.958.732,00	Rp3.600.000,00	Rp0,00	Rp3.600.000,00	Rp40.558.732,00	Rp400.000,00
5.1.02.02.01.0003	Honorarium Narasumber atau Pembahas, Moderator, Pembawa Acara, dan Panitia	Rp4.000.000,00	Rp0,00	Rp0,00	Rp0,00	Rp0,00	Rp0,00	Rp0,00	Rp3.600.000,00	Rp0,00	Rp3.600.000,00	Rp3.600.000,00	Rp400.000,00
5.1.02.02.01.0026	Belanja Jasa Tenaga Administrasi	Rp36.958.732,00	Rp0,00	Rp0,00	Rp0,00	Rp30.965.610,00	Rp5.993.122,00	Rp36.958.732,00	Rp0,00	Rp0,00	Rp0,00	Rp36.958.732,00	Rp0,00
5.1.02.02.02	Belanja Iuran Jaminan/Asuransi	Rp3.107.760,00	Rp0,00	Rp0,00	Rp0,00	Rp2.589.800,00	Rp517.960,00	Rp3.107.760,00	Rp0,00	Rp0,00	Rp0,00	Rp3.107.760,00	Rp0,00
5.1.02.02.02.0005	Belanja Iuran Jaminan Kesehatan bagi Non ASN	Rp1.583.100,00	Rp0,00	Rp0,00	Rp0,00	Rp1.319.250,00	Rp263.850,00	Rp1.583.100,00	Rp0,00	Rp0,00	Rp0,00	Rp1.583.100,00	Rp0,00
5.1.02.02.02.0006	Belanja Iuran Jaminan Kecelakaan Kerja bagi Non ASN	Rp86.304,00	Rp0,00	Rp0,00	Rp0,00	Rp71.920,00	Rp14.384,00	Rp86.304,00	Rp0,00	Rp0,00	Rp0,00	Rp86.304,00	Rp0,00
5.1.02.02.02.0007	Belanja Iuran Jaminan Kematian bagi Non ASN	Rp107.880,00	Rp0,00	Rp0,00	Rp0,00	Rp89.900,00	Rp17.980,00	Rp107.880,00	Rp0,00	Rp0,00	Rp0,00	Rp107.880,00	Rp0,00
5.1.02.02.02.0010	Belanja Iuran Jaminan Hari Tua bagi Non ASN	Rp1.330.476,00	Rp0,00	Rp0,00	Rp0,00	Rp1.108.730,00	Rp221.746,00	Rp1.330.476,00	Rp0,00	Rp0,00	Rp0,00	Rp1.330.476,00	Rp0,00
5.1.02.04	Belanja Perjalanan Dinas	Rp51.360.000,00	Rp0,00	Rp0,00	Rp0,00	Rp0,00	Rp0,00	Rp0,00	Rp51.360.000,00	Rp0,00	Rp51.360.000,00	Rp51.360.000,00	Rp0,00
5.1.02.04.01	Belanja Perjalanan Dinas Dalam Negeri	Rp51.360.000,00	Rp0,00	Rp0,00	Rp0,00	Rp0,00	Rp0,00	Rp0,00	Rp51.360.000,00	Rp0,00	Rp51.360.000,00	Rp51.360.000,00	Rp0,00
5.1.02.04.01.0001	Belanja Perjalanan Dinas Biasa	Rp51.360.000,00	Rp0,00	Rp0,00	Rp0,00	Rp0,00	Rp0,00	Rp0,00	Rp51.360.000,00	Rp0,00	Rp51.360.000,00	Rp51.360.000,00	Rp0,00
4.01.02.1.02.0003	Evaluasi Pelaksanaan Budaya Kerja	Rp14.997.000,00	Rp0,00	Rp0,00	Rp0,00	Rp2.934.701,00	Rp0,00	Rp2.934.701,00	Rp2.838.000,00	Rp2.752.000,00	Rp5.590.000,00	Rp8.524.701,00	Rp6.472.299,00
5.1	BELANJA OPERASI	Rp14.997.000,00	Rp0,00	Rp0,00	Rp0,00	Rp2.934.701,00	Rp0,00	Rp2.934.701,00	Rp2.838.000,00	Rp2.752.000,00	Rp5.590.000,00	Rp8.524.701,00	Rp6.472.299,00
5.1.02	Belanja Barang dan Jasa	Rp14.997.000,00	Rp0,00	Rp0,00	Rp0,00	Rp2.934.701,00	Rp0,00	Rp2.934.701,00	Rp2.838.000,00	Rp2.752.000,00	Rp5.590.000,00	Rp8.524.701,00	Rp6.472.299,00
5.1.02.01	Belanja Barang	Rp9.997.000,00	Rp0,00	Rp0,00	Rp0,00	Rp2.934.701,00	Rp0,00	Rp2.934.701,00	Rp2.838.000,00	Rp2.752.000,00	Rp5.590.000,00	Rp8.524.701,00	Rp1.472.299,00
5.1.02.01.01	Belanja Barang Pakai Habis	Rp9.997.000,00	Rp0,00	Rp0,00	Rp0,00	Rp2.934.701,00	Rp0,00	Rp2.934.701,00	Rp2.838.000,00	Rp2.752.000,00	Rp5.590.000,00	Rp8.524.701,00	Rp1.472.299,00
5.1.02.01.01.0024	Belanja Alat/Bahan untuk Kegiatan Kantor-Alat Tulis Kantor	Rp3.112.600,00	Rp0,00	Rp0,00	Rp0,00	Rp2.153.270,00	Rp0,00	Rp2.153.270,00	Rp0,00	Rp0,00	Rp0,00	Rp2.153.270,00	Rp959.330,00
5.1.02.01.01.0025	Belanja Alat/Bahan untuk Kegiatan Kantor- Kertas dan Cover	Rp1.034.400,00	Rp0,00	Rp0,00	Rp0,00	Rp781.431,00	Rp0,00	Rp781.431,00	Rp0,00	Rp0,00	Rp0,00	Rp781.431,00	Rp252.969,00

Kode Rekening	Uraian	Jumlah Anggaran	SPJ - LS Gaji			SPJ - LS Barang & Jasa			SPJ - UP/GU/TU			Jumlah SPJ (LS + UP/GU/TU) s.d Bulan ini	Sisa Pagu Anggaran
			s.d. Bulan Lalu	Bulan Ini	s.d. Bulan Ini	s.d. Bulan Lalu	Bulan Ini	s.d. Bulan Ini	s.d. Bulan Lalu	Bulan Ini	s.d. Bulan Ini		
1	2	3	4	5	6 = (4+5)	7	8	9 = (7+8)	10	11	12 = (10+11)	13 = (6+9+12)	14 = (3-13)
5.1.02.01.01.0052	Belanja Makanan dan Minuman Rapat	Rp5.850.000,00	Rp0,00	Rp0,00	Rp0,00	Rp0,00	Rp0,00	Rp0,00	Rp2.838.000,00	Rp2.752.000,00	Rp5.590.000,00	Rp5.590.000,00	Rp260.000,00
5.1.02.02	Belanja Jasa	Rp5.000.000,00	Rp0,00	Rp0,00	Rp0,00	Rp0,00	Rp0,00	Rp0,00	Rp0,00	Rp0,00	Rp0,00	Rp0,00	Rp5.000.000,00
5.1.02.02.01	Belanja Jasa Kantor	Rp5.000.000,00	Rp0,00	Rp0,00	Rp0,00	Rp0,00	Rp0,00	Rp0,00	Rp0,00	Rp0,00	Rp0,00	Rp0,00	Rp5.000.000,00
5.1.02.02.01.0003	Honorarium Narasumber atau Pembahas, Moderator, Pembawa Acara, dan Panitia	Rp5.000.000,00	Rp0,00	Rp0,00	Rp0,00	Rp0,00	Rp0,00	Rp0,00	Rp0,00	Rp0,00	Rp0,00	Rp0,00	Rp5.000.000,00
4.01.02.1.02.0004	Pengelolaan Tatalaksana Pemerintahan	Rp101.993.492,00	Rp0,00	Rp0,00	Rp0,00	Rp37.032.680,00	Rp6.511.082,00	Rp43.543.762,00	Rp19.449.000,00	Rp16.436.879,00	Rp35.885.879,00	Rp79.429.641,00	Rp22.563.851,00
5.1	BELANJA OPERASI	Rp101.993.492,00	Rp0,00	Rp0,00	Rp0,00	Rp37.032.680,00	Rp6.511.082,00	Rp43.543.762,00	Rp19.449.000,00	Rp16.436.879,00	Rp35.885.879,00	Rp79.429.641,00	Rp22.563.851,00
5.1.02	Belanja Barang dan Jasa	Rp101.993.492,00	Rp0,00	Rp0,00	Rp0,00	Rp37.032.680,00	Rp6.511.082,00	Rp43.543.762,00	Rp19.449.000,00	Rp16.436.879,00	Rp35.885.879,00	Rp79.429.641,00	Rp22.563.851,00
5.1.02.01	Belanja Barang	Rp24.447.000,00	Rp0,00	Rp0,00	Rp0,00	Rp3.477.270,00	Rp0,00	Rp3.477.270,00	Rp2.649.000,00	Rp2.036.879,00	Rp4.685.879,00	Rp8.163.149,00	Rp16.283.851,00
5.1.02.01.01	Belanja Barang Pakai Habis	Rp24.447.000,00	Rp0,00	Rp0,00	Rp0,00	Rp3.477.270,00	Rp0,00	Rp3.477.270,00	Rp2.649.000,00	Rp2.036.879,00	Rp4.685.879,00	Rp8.163.149,00	Rp16.283.851,00
5.1.02.01.01.0024	Belanja Alat/Bahan untuk Kegiatan Kantor-Alat Tulis Kantor	Rp2.239.000,00	Rp0,00	Rp0,00	Rp0,00	Rp1.947.846,00	Rp0,00	Rp1.947.846,00	Rp0,00	Rp0,00	Rp0,00	Rp1.947.846,00	Rp291.154,00
5.1.02.01.01.0025	Belanja Alat/Bahan untuk Kegiatan Kantor- Kertas dan Cover	Rp1.944.800,00	Rp0,00	Rp0,00	Rp0,00	Rp1.529.424,00	Rp0,00	Rp1.529.424,00	Rp0,00	Rp0,00	Rp0,00	Rp1.529.424,00	Rp415.376,00
5.1.02.01.01.0029	Belanja Alat/Bahan untuk Kegiatan Kantor-Bahan Komputer	Rp2.263.200,00	Rp0,00	Rp0,00	Rp0,00	Rp0,00	Rp0,00	Rp0,00	Rp0,00	Rp2.036.879,00	Rp2.036.879,00	Rp2.036.879,00	Rp226.321,00
5.1.02.01.01.0052	Belanja Makanan dan Minuman Rapat	Rp18.000.000,00	Rp0,00	Rp0,00	Rp0,00	Rp0,00	Rp0,00	Rp0,00	Rp2.649.000,00	Rp0,00	Rp2.649.000,00	Rp2.649.000,00	Rp15.351.000,00
5.1.02.02	Belanja Jasa	Rp40.066.492,00	Rp0,00	Rp0,00	Rp0,00	Rp33.555.410,00	Rp6.511.082,00	Rp40.066.492,00	Rp0,00	Rp0,00	Rp0,00	Rp40.066.492,00	Rp0,00
5.1.02.02.01	Belanja Jasa Kantor	Rp36.958.732,00	Rp0,00	Rp0,00	Rp0,00	Rp30.965.610,00	Rp5.993.122,00	Rp36.958.732,00	Rp0,00	Rp0,00	Rp0,00	Rp36.958.732,00	Rp0,00
5.1.02.02.01.0026	Belanja Jasa Tenaga Administrasi	Rp36.958.732,00	Rp0,00	Rp0,00	Rp0,00	Rp30.965.610,00	Rp5.993.122,00	Rp36.958.732,00	Rp0,00	Rp0,00	Rp0,00	Rp36.958.732,00	Rp0,00
5.1.02.02.02	Belanja Iuran Jaminan/Asuransi	Rp3.107.760,00	Rp0,00	Rp0,00	Rp0,00	Rp2.589.800,00	Rp517.960,00	Rp3.107.760,00	Rp0,00	Rp0,00	Rp0,00	Rp3.107.760,00	Rp0,00
5.1.02.02.02.0005	Belanja Iuran Jaminan Kesehatan bagi Non ASN	Rp1.583.100,00	Rp0,00	Rp0,00	Rp0,00	Rp1.319.250,00	Rp263.850,00	Rp1.583.100,00	Rp0,00	Rp0,00	Rp0,00	Rp1.583.100,00	Rp0,00
5.1.02.02.02.0006	Belanja Iuran Jaminan Kecelakaan Kerja bagi Non ASN	Rp86.304,00	Rp0,00	Rp0,00	Rp0,00	Rp71.920,00	Rp14.384,00	Rp86.304,00	Rp0,00	Rp0,00	Rp0,00	Rp86.304,00	Rp0,00
5.1.02.02.02.0007	Belanja Iuran Jaminan Kematian bagi Non ASN	Rp107.880,00	Rp0,00	Rp0,00	Rp0,00	Rp89.900,00	Rp17.980,00	Rp107.880,00	Rp0,00	Rp0,00	Rp0,00	Rp107.880,00	Rp0,00
5.1.02.02.02.0010	Belanja Iuran Jaminan Hari Tua bagi Non ASN	Rp1.330.476,00	Rp0,00	Rp0,00	Rp0,00	Rp1.108.730,00	Rp221.746,00	Rp1.330.476,00	Rp0,00	Rp0,00	Rp0,00	Rp1.330.476,00	Rp0,00
5.1.02.04	Belanja Perjalanan Dinas	Rp37.480.000,00	Rp0,00	Rp0,00	Rp0,00	Rp0,00	Rp0,00	Rp0,00	Rp16.800.000,00	Rp14.400.000,00	Rp31.200.000,00	Rp31.200.000,00	Rp6.280.000,00

Kode Rekening	Uraian	Jumlah Anggaran	SPJ - LS Gaji			SPJ - LS Barang & Jasa			SPJ - UP/GU/TU			Jumlah SPJ (LS + UP/GU/TU) s.d Bulan ini	Sisa Pagu Anggaran
			s.d. Bulan Lalu	Bulan Ini	s.d. Bulan Ini	s.d. Bulan Lalu	Bulan Ini	s.d. Bulan Ini	s.d. Bulan Lalu	Bulan Ini	s.d. Bulan Ini		
1	2	3	4	5	6 = (4+5)	7	8	9 = (7+8)	10	11	12 = (10+11)	13 = (6+9+12)	14 = (3-13)
5.1.02.04.01	Belanja Perjalanan Dinas Dalam Negeri	Rp37.480.000,00	Rp0,00	Rp0,00	Rp0,00	Rp0,00	Rp0,00	Rp0,00	Rp16.800.000,00	Rp14.400.000,00	Rp31.200.000,00	Rp31.200.000,00	Rp6.280.000,00
5.1.02.04.01.0001	Belanja Perjalanan Dinas Biasa	Rp37.480.000,00	Rp0,00	Rp0,00	Rp0,00	Rp0,00	Rp0,00	Rp0,00	Rp16.800.000,00	Rp14.400.000,00	Rp31.200.000,00	Rp31.200.000,00	Rp6.280.000,00
4.01.02.1.02.0005	Fasilitasi Peningkatan Pelayanan Publik	Rp77.721.405,00	Rp0,00	Rp0,00	Rp0,00	Rp20.087.381,00	Rp0,00	Rp20.087.381,00	Rp50.570.000,00	Rp1.100.000,00	Rp51.670.000,00	Rp71.757.381,00	Rp5.964.024,00
5.1	BELANJA OPERASI	Rp77.721.405,00	Rp0,00	Rp0,00	Rp0,00	Rp20.087.381,00	Rp0,00	Rp20.087.381,00	Rp50.570.000,00	Rp1.100.000,00	Rp51.670.000,00	Rp71.757.381,00	Rp5.964.024,00
5.1.02	Belanja Barang dan Jasa	Rp77.721.405,00	Rp0,00	Rp0,00	Rp0,00	Rp20.087.381,00	Rp0,00	Rp20.087.381,00	Rp50.570.000,00	Rp1.100.000,00	Rp51.670.000,00	Rp71.757.381,00	Rp5.964.024,00
5.1.02.01	Belanja Barang	Rp20.123.700,00	Rp0,00	Rp0,00	Rp0,00	Rp2.809.676,00	Rp0,00	Rp2.809.676,00	Rp10.250.000,00	Rp1.100.000,00	Rp11.350.000,00	Rp14.159.676,00	Rp5.964.024,00
5.1.02.01.01	Belanja Barang Pakai Habis	Rp20.123.700,00	Rp0,00	Rp0,00	Rp0,00	Rp2.809.676,00	Rp0,00	Rp2.809.676,00	Rp10.250.000,00	Rp1.100.000,00	Rp11.350.000,00	Rp14.159.676,00	Rp5.964.024,00
5.1.02.01.01.0024	Belanja Alat/Bahan untuk Kegiatan Kantor-Alat Tulis Kantor	Rp2.116.100,00	Rp0,00	Rp0,00	Rp0,00	Rp1.836.406,00	Rp0,00	Rp1.836.406,00	Rp0,00	Rp0,00	Rp0,00	Rp1.836.406,00	Rp279.694,00
5.1.02.01.01.0025	Belanja Alat/Bahan untuk Kegiatan Kantor- Kertas dan Cover	Rp1.237.600,00	Rp0,00	Rp0,00	Rp0,00	Rp973.270,00	Rp0,00	Rp973.270,00	Rp0,00	Rp0,00	Rp0,00	Rp973.270,00	Rp264.330,00
5.1.02.01.01.0052	Belanja Makanan dan Minuman Rapat	Rp16.770.000,00	Rp0,00	Rp0,00	Rp0,00	Rp0,00	Rp0,00	Rp0,00	Rp10.250.000,00	Rp1.100.000,00	Rp11.350.000,00	Rp11.350.000,00	Rp5.420.000,00
5.1.02.02	Belanja Jasa	Rp17.277.705,00	Rp0,00	Rp0,00	Rp0,00	Rp17.277.705,00	Rp0,00	Rp17.277.705,00	Rp0,00	Rp0,00	Rp0,00	Rp17.277.705,00	Rp0,00
5.1.02.02.01	Belanja Jasa Kantor	Rp15.982.805,00	Rp0,00	Rp0,00	Rp0,00	Rp15.982.805,00	Rp0,00	Rp15.982.805,00	Rp0,00	Rp0,00	Rp0,00	Rp15.982.805,00	Rp0,00
5.1.02.02.01.0026	Belanja Jasa Tenaga Administrasi	Rp15.982.805,00	Rp0,00	Rp0,00	Rp0,00	Rp15.982.805,00	Rp0,00	Rp15.982.805,00	Rp0,00	Rp0,00	Rp0,00	Rp15.982.805,00	Rp0,00
5.1.02.02.02	Belanja Iuran Jaminan/Asuransi	Rp1.294.900,00	Rp0,00	Rp0,00	Rp0,00	Rp1.294.900,00	Rp0,00	Rp1.294.900,00	Rp0,00	Rp0,00	Rp0,00	Rp1.294.900,00	Rp0,00
5.1.02.02.02.0005	Belanja Iuran Jaminan Kesehatan bagi Non ASN	Rp659.625,00	Rp0,00	Rp0,00	Rp0,00	Rp659.625,00	Rp0,00	Rp659.625,00	Rp0,00	Rp0,00	Rp0,00	Rp659.625,00	Rp0,00
5.1.02.02.02.0006	Belanja Iuran Jaminan Kecelakaan Kerja bagi Non ASN	Rp35.960,00	Rp0,00	Rp0,00	Rp0,00	Rp35.960,00	Rp0,00	Rp35.960,00	Rp0,00	Rp0,00	Rp0,00	Rp35.960,00	Rp0,00
5.1.02.02.02.0007	Belanja Iuran Jaminan Kematian bagi Non ASN	Rp44.950,00	Rp0,00	Rp0,00	Rp0,00	Rp44.950,00	Rp0,00	Rp44.950,00	Rp0,00	Rp0,00	Rp0,00	Rp44.950,00	Rp0,00
5.1.02.02.02.0010	Belanja Iuran Jaminan Hari Tua bagi Non ASN	Rp554.365,00	Rp0,00	Rp0,00	Rp0,00	Rp554.365,00	Rp0,00	Rp554.365,00	Rp0,00	Rp0,00	Rp0,00	Rp554.365,00	Rp0,00
5.1.02.04	Belanja Perjalanan Dinas	Rp40.320.000,00	Rp0,00	Rp0,00	Rp0,00	Rp0,00	Rp0,00	Rp0,00	Rp40.320.000,00	Rp0,00	Rp40.320.000,00	Rp40.320.000,00	Rp0,00
5.1.02.04.01	Belanja Perjalanan Dinas Dalam Negeri	Rp40.320.000,00	Rp0,00	Rp0,00	Rp0,00	Rp0,00	Rp0,00	Rp0,00	Rp40.320.000,00	Rp0,00	Rp40.320.000,00	Rp40.320.000,00	Rp0,00
5.1.02.04.01.0001	Belanja Perjalanan Dinas Biasa	Rp40.320.000,00	Rp0,00	Rp0,00	Rp0,00	Rp0,00	Rp0,00	Rp0,00	Rp40.320.000,00	Rp0,00	Rp40.320.000,00	Rp40.320.000,00	Rp0,00
Biro Pengadaan Barang/Jasa dan Perekonomian		Rp35.803.618.998,00	Rp0,00	Rp0,00	Rp0,00	Rp27.011.588.506,00	Rp4.238.634.327,00	Rp31.250.222.833,00	Rp790.270.734,00	Rp181.728.432,00	Rp971.999.166,00	Rp32.222.221.999,00	Rp3.581.396.999,00
4.01.01	PROGRAM PENUNJANG URUSAN PEMERINTAHAN DAERAH	Rp2.440.441.773,00	Rp0,00	Rp0,00	Rp0,00	Rp1.703.920.515,00	Rp62.494.328,00	Rp1.766.414.843,00	Rp247.291.230,00	Rp61.217.359,00	Rp308.508.589,00	Rp2.074.923.432,00	Rp365.518.341,00

Kode Rekening	Uraian	Jumlah Anggaran	SPJ - LS Gaji			SPJ - LS Barang & Jasa			SPJ - UP/GU/TU			Jumlah SPJ (LS + UP/GU/TU) s.d Bulan ini	Sisa Pagu Anggaran
			s.d. Bulan Lalu	Bulan Ini	s.d. Bulan Ini	s.d. Bulan Lalu	Bulan Ini	s.d. Bulan Ini	s.d. Bulan Lalu	Bulan Ini	s.d. Bulan Ini		
1	2	3	4	5	6 = (4+5)	7	8	9 = (7+8)	10	11	12 = (10+11)	13 = (6+9+12)	14 = (3-13)
	PROVINSI												
4.01.01.1.01	Perencanaan, Penganggaran, dan Evaluasi Kinerja Perangkat Daerah	Rp13.950.000,00	Rp0,00	Rp0,00	Rp0,00	Rp0,00	Rp0,00	Rp0,00	Rp2.420.000,00	Rp2.120.000,00	Rp4.540.000,00	Rp4.540.000,00	Rp9.410.000,00
4.01.01.1.01.0001	Penyusunan Dokumen Perencanaan Perangkat Daerah	Rp13.950.000,00	Rp0,00	Rp0,00	Rp0,00	Rp0,00	Rp0,00	Rp0,00	Rp2.420.000,00	Rp2.120.000,00	Rp4.540.000,00	Rp4.540.000,00	Rp9.410.000,00
5.1	BELANJA OPERASI	Rp13.950.000,00	Rp0,00	Rp0,00	Rp0,00	Rp0,00	Rp0,00	Rp0,00	Rp2.420.000,00	Rp2.120.000,00	Rp4.540.000,00	Rp4.540.000,00	Rp9.410.000,00
5.1.02	Belanja Barang dan Jasa	Rp13.950.000,00	Rp0,00	Rp0,00	Rp0,00	Rp0,00	Rp0,00	Rp0,00	Rp2.420.000,00	Rp2.120.000,00	Rp4.540.000,00	Rp4.540.000,00	Rp9.410.000,00
5.1.02.01	Belanja Barang	Rp13.950.000,00	Rp0,00	Rp0,00	Rp0,00	Rp0,00	Rp0,00	Rp0,00	Rp2.420.000,00	Rp2.120.000,00	Rp4.540.000,00	Rp4.540.000,00	Rp9.410.000,00
5.1.02.01.01	Belanja Barang Pakai Habis	Rp13.950.000,00	Rp0,00	Rp0,00	Rp0,00	Rp0,00	Rp0,00	Rp0,00	Rp2.420.000,00	Rp2.120.000,00	Rp4.540.000,00	Rp4.540.000,00	Rp9.410.000,00
5.1.02.01.01.0052	Belanja Makanan dan Minuman Rapat	Rp13.950.000,00	Rp0,00	Rp0,00	Rp0,00	Rp0,00	Rp0,00	Rp0,00	Rp2.420.000,00	Rp2.120.000,00	Rp4.540.000,00	Rp4.540.000,00	Rp9.410.000,00
4.01.01.1.06	Administrasi Umum Perangkat Daerah	Rp1.777.711.773,00	Rp0,00	Rp0,00	Rp0,00	Rp1.425.533.015,00	Rp53.494.328,00	Rp1.479.027.343,00	Rp81.789.842,00	Rp45.206.356,00	Rp126.996.198,00	Rp1.606.023.541,00	Rp171.688.232,00
4.01.01.1.06.0002	Penyediaan Peralatan dan Perlengkapan Kantor	Rp1.596.019.273,00	Rp0,00	Rp0,00	Rp0,00	Rp1.425.533.015,00	Rp53.494.328,00	Rp1.479.027.343,00	Rp25.564.475,00	Rp1.971.000,00	Rp27.535.475,00	Rp1.506.562.818,00	Rp89.456.455,00
5.1	BELANJA OPERASI	Rp985.769.693,00	Rp0,00	Rp0,00	Rp0,00	Rp912.633.015,00	Rp26.044.328,00	Rp938.677.343,00	Rp20.569.475,00	Rp1.971.000,00	Rp22.540.475,00	Rp961.217.818,00	Rp24.551.875,00
5.1.02	Belanja Barang dan Jasa	Rp985.769.693,00	Rp0,00	Rp0,00	Rp0,00	Rp912.633.015,00	Rp26.044.328,00	Rp938.677.343,00	Rp20.569.475,00	Rp1.971.000,00	Rp22.540.475,00	Rp961.217.818,00	Rp24.551.875,00
5.1.02.01	Belanja Barang	Rp393.561.100,00	Rp0,00	Rp0,00	Rp0,00	Rp346.468.750,00	Rp0,00	Rp346.468.750,00	Rp20.569.475,00	Rp1.971.000,00	Rp22.540.475,00	Rp369.009.225,00	Rp24.551.875,00
5.1.02.01.01	Belanja Barang Pakai Habis	Rp393.561.100,00	Rp0,00	Rp0,00	Rp0,00	Rp346.468.750,00	Rp0,00	Rp346.468.750,00	Rp20.569.475,00	Rp1.971.000,00	Rp22.540.475,00	Rp369.009.225,00	Rp24.551.875,00
5.1.02.01.01.0024	Belanja Alat/Bahan untuk Kegiatan Kantor-Alat Tulis Kantor	Rp40.780.800,00	Rp0,00	Rp0,00	Rp0,00	Rp23.758.750,00	Rp0,00	Rp23.758.750,00	Rp0,00	Rp0,00	Rp0,00	Rp23.758.750,00	Rp17.022.050,00
5.1.02.01.01.0025	Belanja Alat/Bahan untuk Kegiatan Kantor- Kertas dan Cover	Rp30.202.800,00	Rp0,00	Rp0,00	Rp0,00	Rp21.220.000,00	Rp0,00	Rp21.220.000,00	Rp8.266.475,00	Rp0,00	Rp8.266.475,00	Rp29.486.475,00	Rp716.325,00
5.1.02.01.01.0027	Belanja Alat/Bahan untuk Kegiatan Kantor-Benda Pos	Rp4.710.000,00	Rp0,00	Rp0,00	Rp0,00	Rp0,00	Rp0,00	Rp0,00	Rp3.000.000,00	Rp0,00	Rp3.000.000,00	Rp3.000.000,00	Rp1.710.000,00
5.1.02.01.01.0031	Belanja Alat/Bahan untuk Kegiatan Kantor-Alat Listrik	Rp1.867.500,00	Rp0,00	Rp0,00	Rp0,00	Rp0,00	Rp0,00	Rp0,00	Rp0,00	Rp0,00	Rp0,00	Rp0,00	Rp1.867.500,00
5.1.02.01.01.0035	Belanja Alat/Bahan untuk Kegiatan Kantor- Suvenir/Cendera Mata	Rp303.000.000,00	Rp0,00	Rp0,00	Rp0,00	Rp301.490.000,00	Rp0,00	Rp301.490.000,00	Rp0,00	Rp0,00	Rp0,00	Rp301.490.000,00	Rp1.510.000,00
5.1.02.01.01.0036	Belanja Alat/Bahan untuk Kegiatan Kantor-Alat/Bahan untuk Kegiatan Kantor Lainnya	Rp13.000.000,00	Rp0,00	Rp0,00	Rp0,00	Rp0,00	Rp0,00	Rp0,00	Rp9.303.000,00	Rp1.971.000,00	Rp11.274.000,00	Rp11.274.000,00	Rp1.726.000,00
5.1.02.02	Belanja Jasa	Rp592.208.593,00	Rp0,00	Rp0,00	Rp0,00	Rp566.164.265,00	Rp26.044.328,00	Rp592.208.593,00	Rp0,00	Rp0,00	Rp0,00	Rp592.208.593,00	Rp0,00
5.1.02.02.01	Belanja Jasa Kantor	Rp547.405.053,00	Rp0,00	Rp0,00	Rp0,00	Rp523.432.565,00	Rp23.972.488,00	Rp547.405.053,00	Rp0,00	Rp0,00	Rp0,00	Rp547.405.053,00	Rp0,00
5.1.02.02.01.0026	Belanja Jasa Tenaga Administrasi	Rp547.405.053,00	Rp0,00	Rp0,00	Rp0,00	Rp523.432.565,00	Rp23.972.488,00	Rp547.405.053,00	Rp0,00	Rp0,00	Rp0,00	Rp547.405.053,00	Rp0,00

Kode Rekening	Uraian	Jumlah Anggaran	SPJ - LS Gaji			SPJ - LS Barang & Jasa			SPJ - UP/GU/TU			Jumlah SPJ (LS + UP/GU/TU) s.d Bulan ini	Sisa Pagu Anggaran
			s.d. Bulan Lalu	Bulan Ini	s.d. Bulan Ini	s.d. Bulan Lalu	Bulan Ini	s.d. Bulan Ini	s.d. Bulan Lalu	Bulan Ini	s.d. Bulan Ini		
1	2	3	4	5	6 = (4+5)	7	8	9 = (7+8)	10	11	12 = (10+11)	13 = (6+9+12)	14 = (3-13)
5.1.02.02.02	Belanja Iuran Jaminan/Asuransi	Rp44.803.540,00	Rp0,00	Rp0,00	Rp0,00	Rp42.731.700,00	Rp2.071.840,00	Rp44.803.540,00	Rp0,00	Rp0,00	Rp0,00	Rp44.803.540,00	Rp0,00
5.1.02.02.02.0005	Belanja Iuran Jaminan Kesehatan bagi Non ASN	Rp22.823.025,00	Rp0,00	Rp0,00	Rp0,00	Rp21.767.625,00	Rp1.055.400,00	Rp22.823.025,00	Rp0,00	Rp0,00	Rp0,00	Rp22.823.025,00	Rp0,00
5.1.02.02.02.0006	Belanja Iuran Jaminan Kecelakaan Kerja bagi Non ASN	Rp1.244.216,00	Rp0,00	Rp0,00	Rp0,00	Rp1.186.680,00	Rp57.536,00	Rp1.244.216,00	Rp0,00	Rp0,00	Rp0,00	Rp1.244.216,00	Rp0,00
5.1.02.02.02.0007	Belanja Iuran Jaminan Kematian bagi Non ASN	Rp1.555.270,00	Rp0,00	Rp0,00	Rp0,00	Rp1.483.350,00	Rp71.920,00	Rp1.555.270,00	Rp0,00	Rp0,00	Rp0,00	Rp1.555.270,00	Rp0,00
5.1.02.02.02.0010	Belanja Iuran Jaminan Hari Tua bagi Non ASN	Rp19.181.029,00	Rp0,00	Rp0,00	Rp0,00	Rp18.294.045,00	Rp886.984,00	Rp19.181.029,00	Rp0,00	Rp0,00	Rp0,00	Rp19.181.029,00	Rp0,00
5.2	BELANJA MODAL	Rp610.249.580,00	Rp0,00	Rp0,00	Rp0,00	Rp512.900.000,00	Rp27.450.000,00	Rp540.350.000,00	Rp4.995.000,00	Rp0,00	Rp4.995.000,00	Rp545.345.000,00	Rp64.904.580,00
5.2.02	Belanja Modal Peralatan dan Mesin	Rp610.249.580,00	Rp0,00	Rp0,00	Rp0,00	Rp512.900.000,00	Rp27.450.000,00	Rp540.350.000,00	Rp4.995.000,00	Rp0,00	Rp4.995.000,00	Rp545.345.000,00	Rp64.904.580,00
5.2.02.05	Belanja Modal Alat Kantor dan Rumah Tangga	Rp183.479.180,00	Rp0,00	Rp0,00	Rp0,00	Rp124.400.000,00	Rp27.450.000,00	Rp151.850.000,00	Rp4.995.000,00	Rp0,00	Rp4.995.000,00	Rp156.845.000,00	Rp26.634.180,00
5.2.02.05.02	Belanja Modal Alat Rumah Tangga	Rp173.864.380,00	Rp0,00	Rp0,00	Rp0,00	Rp115.700.000,00	Rp27.450.000,00	Rp143.150.000,00	Rp4.995.000,00	Rp0,00	Rp4.995.000,00	Rp148.145.000,00	Rp25.719.380,00
5.2.02.05.02.0001	Belanja Modal Mebel	Rp139.700.800,00	Rp0,00	Rp0,00	Rp0,00	Rp115.700.000,00	Rp0,00	Rp115.700.000,00	Rp0,00	Rp0,00	Rp0,00	Rp115.700.000,00	Rp24.000.800,00
5.2.02.05.02.0004	Belanja Modal Alat Pendingin	Rp27.832.680,00	Rp0,00	Rp0,00	Rp0,00	Rp0,00	Rp27.450.000,00	Rp27.450.000,00	Rp0,00	Rp0,00	Rp0,00	Rp27.450.000,00	Rp382.680,00
5.2.02.05.02.0006	Belanja Modal Alat Rumah Tangga Lainnya (Home Use)	Rp6.330.900,00	Rp0,00	Rp0,00	Rp0,00	Rp0,00	Rp0,00	Rp0,00	Rp4.995.000,00	Rp0,00	Rp4.995.000,00	Rp4.995.000,00	Rp1.335.900,00
5.2.02.05.03	Belanja Modal Meja dan Kursi Kerja/Rapat Pejabat	Rp9.614.800,00	Rp0,00	Rp0,00	Rp0,00	Rp8.700.000,00	Rp0,00	Rp8.700.000,00	Rp0,00	Rp0,00	Rp0,00	Rp8.700.000,00	Rp914.800,00
5.2.02.05.03.0003	Belanja Modal Kursi Kerja Pejabat	Rp9.614.800,00	Rp0,00	Rp0,00	Rp0,00	Rp8.700.000,00	Rp0,00	Rp8.700.000,00	Rp0,00	Rp0,00	Rp0,00	Rp8.700.000,00	Rp914.800,00
5.2.02.10	Belanja Modal Komputer	Rp426.770.400,00	Rp0,00	Rp0,00	Rp0,00	Rp388.500.000,00	Rp0,00	Rp388.500.000,00	Rp0,00	Rp0,00	Rp0,00	Rp388.500.000,00	Rp38.270.400,00
5.2.02.10.01	Belanja Modal Komputer Unit	Rp426.770.400,00	Rp0,00	Rp0,00	Rp0,00	Rp388.500.000,00	Rp0,00	Rp388.500.000,00	Rp0,00	Rp0,00	Rp0,00	Rp388.500.000,00	Rp38.270.400,00
5.2.02.10.01.0002	Belanja Modal Personal Computer	Rp426.770.400,00	Rp0,00	Rp0,00	Rp0,00	Rp388.500.000,00	Rp0,00	Rp388.500.000,00	Rp0,00	Rp0,00	Rp0,00	Rp388.500.000,00	Rp38.270.400,00
5.2.02.10.02	Belanja Modal Peralatan Komputer	Rp0,00	Rp0,00	Rp0,00	Rp0,00	Rp0,00	Rp0,00	Rp0,00	Rp0,00	Rp0,00	Rp0,00	Rp0,00	Rp0,00
5.2.02.10.02.0003	Belanja Modal Peralatan Personal Computer	Rp0,00	Rp0,00	Rp0,00	Rp0,00	Rp0,00	Rp0,00	Rp0,00	Rp0,00	Rp0,00	Rp0,00	Rp0,00	Rp0,00
4.01.01.1.06.0005	Penyediaan Barang Cetakan dan Penggandaan	Rp35.000.500,00	Rp0,00	Rp0,00	Rp0,00	Rp0,00	Rp0,00	Rp0,00	Rp10.482.920,00	Rp5.308.820,00	Rp15.791.740,00	Rp15.791.740,00	Rp19.208.760,00
5.1	BELANJA OPERASI	Rp35.000.500,00	Rp0,00	Rp0,00	Rp0,00	Rp0,00	Rp0,00	Rp0,00	Rp10.482.920,00	Rp5.308.820,00	Rp15.791.740,00	Rp15.791.740,00	Rp19.208.760,00
5.1.02	Belanja Barang dan Jasa	Rp35.000.500,00	Rp0,00	Rp0,00	Rp0,00	Rp0,00	Rp0,00	Rp0,00	Rp10.482.920,00	Rp5.308.820,00	Rp15.791.740,00	Rp15.791.740,00	Rp19.208.760,00
5.1.02.01	Belanja Barang	Rp35.000.500,00	Rp0,00	Rp0,00	Rp0,00	Rp0,00	Rp0,00	Rp0,00	Rp10.482.920,00	Rp5.308.820,00	Rp15.791.740,00	Rp15.791.740,00	Rp19.208.760,00
5.1.02.01.01	Belanja Barang Pakai Habis	Rp35.000.500,00	Rp0,00	Rp0,00	Rp0,00	Rp0,00	Rp0,00	Rp0,00	Rp10.482.920,00	Rp5.308.820,00	Rp15.791.740,00	Rp15.791.740,00	Rp19.208.760,00

Kode Rekening	Uraian	Jumlah Anggaran	SPJ - LS Gaji			SPJ - LS Barang & Jasa			SPJ - UP/GU/TU			Jumlah SPJ (LS + UP/GU/TU) s.d Bulan ini	Sisa Pagu Anggaran
			s.d. Bulan Lalu	Bulan Ini	s.d. Bulan Ini	s.d. Bulan Lalu	Bulan Ini	s.d. Bulan Ini	s.d. Bulan Lalu	Bulan Ini	s.d. Bulan Ini		
1	2	3	4	5	6 = (4+5)	7	8	9 = (7+8)	10	11	12 = (10+11)	13 = (6+9+12)	14 = (3-13)
5.1.02.01.01.0024	Belanja Alat/Bahan untuk Kegiatan Kantor-Alat Tulis Kantor	Rp3.300.000,00	Rp0,00	Rp0,00	Rp0,00	Rp0,00	Rp0,00	Rp0,00	Rp732.600,00	Rp0,00	Rp732.600,00	Rp732.600,00	Rp2.567.400,00
5.1.02.01.01.0026	Belanja Alat/Bahan untuk Kegiatan Kantor- Bahan Cetak	Rp31.700.500,00	Rp0,00	Rp0,00	Rp0,00	Rp0,00	Rp0,00	Rp0,00	Rp9.750.320,00	Rp5.308.820,00	Rp15.059.140,00	Rp15.059.140,00	Rp16.641.360,00
4.01.01.1.06.0009	Penyelenggaraan Rapat Koordinasi dan Konsultasi SKPD	Rp146.692.000,00	Rp0,00	Rp0,00	Rp0,00	Rp0,00	Rp0,00	Rp0,00	Rp45.742.447,00	Rp37.926.536,00	Rp83.668.983,00	Rp83.668.983,00	Rp63.023.017,00
5.1	BELANJA OPERASI	Rp146.692.000,00	Rp0,00	Rp0,00	Rp0,00	Rp0,00	Rp0,00	Rp0,00	Rp45.742.447,00	Rp37.926.536,00	Rp83.668.983,00	Rp83.668.983,00	Rp63.023.017,00
5.1.02	Belanja Barang dan Jasa	Rp146.692.000,00	Rp0,00	Rp0,00	Rp0,00	Rp0,00	Rp0,00	Rp0,00	Rp45.742.447,00	Rp37.926.536,00	Rp83.668.983,00	Rp83.668.983,00	Rp63.023.017,00
5.1.02.01	Belanja Barang	Rp18.270.000,00	Rp0,00	Rp0,00	Rp0,00	Rp0,00	Rp0,00	Rp0,00	Rp5.563.500,00	Rp1.720.000,00	Rp7.283.500,00	Rp7.283.500,00	Rp10.986.500,00
5.1.02.01.01	Belanja Barang Pakai Habis	Rp18.270.000,00	Rp0,00	Rp0,00	Rp0,00	Rp0,00	Rp0,00	Rp0,00	Rp5.563.500,00	Rp1.720.000,00	Rp7.283.500,00	Rp7.283.500,00	Rp10.986.500,00
5.1.02.01.01.0052	Belanja Makanan dan Minuman Rapat	Rp14.850.000,00	Rp0,00	Rp0,00	Rp0,00	Rp0,00	Rp0,00	Rp0,00	Rp4.755.000,00	Rp1.720.000,00	Rp6.475.000,00	Rp6.475.000,00	Rp8.375.000,00
5.1.02.01.01.0053	Belanja Makanan dan Minuman Jamuan Tamu	Rp3.420.000,00	Rp0,00	Rp0,00	Rp0,00	Rp0,00	Rp0,00	Rp0,00	Rp808.500,00	Rp0,00	Rp808.500,00	Rp808.500,00	Rp2.611.500,00
5.1.02.04	Belanja Perjalanan Dinas	Rp128.422.000,00	Rp0,00	Rp0,00	Rp0,00	Rp0,00	Rp0,00	Rp0,00	Rp40.178.947,00	Rp36.206.536,00	Rp76.385.483,00	Rp76.385.483,00	Rp52.036.517,00
5.1.02.04.01	Belanja Perjalanan Dinas Dalam Negeri	Rp128.422.000,00	Rp0,00	Rp0,00	Rp0,00	Rp0,00	Rp0,00	Rp0,00	Rp40.178.947,00	Rp36.206.536,00	Rp76.385.483,00	Rp76.385.483,00	Rp52.036.517,00
5.1.02.04.01.0001	Belanja Perjalanan Dinas Biasa	Rp128.422.000,00	Rp0,00	Rp0,00	Rp0,00	Rp0,00	Rp0,00	Rp0,00	Rp40.178.947,00	Rp36.206.536,00	Rp76.385.483,00	Rp76.385.483,00	Rp52.036.517,00
4.01.01.1.09	Pemeliharaan Barang Milik Daerah Penunjang Urusan Pemerintahan Daerah	Rp648.780.000,00	Rp0,00	Rp0,00	Rp0,00	Rp278.387.500,00	Rp9.000.000,00	Rp287.387.500,00	Rp163.081.388,00	Rp13.891.003,00	Rp176.972.391,00	Rp464.359.891,00	Rp184.420.109,00
4.01.01.1.09.0001	Penyediaan Jasa Pemeliharaan, Biaya Pemeliharaan dan Pajak Kendaraan Perorangan Dinas atau Kendaraan Dinas Jabatan	Rp557.480.000,00	Rp0,00	Rp0,00	Rp0,00	Rp278.387.500,00	Rp9.000.000,00	Rp287.387.500,00	Rp111.624.938,00	Rp1.856.003,00	Rp113.480.941,00	Rp400.868.441,00	Rp156.611.559,00
5.1	BELANJA OPERASI	Rp557.480.000,00	Rp0,00	Rp0,00	Rp0,00	Rp278.387.500,00	Rp9.000.000,00	Rp287.387.500,00	Rp111.624.938,00	Rp1.856.003,00	Rp113.480.941,00	Rp400.868.441,00	Rp156.611.559,00
5.1.02	Belanja Barang dan Jasa	Rp557.480.000,00	Rp0,00	Rp0,00	Rp0,00	Rp278.387.500,00	Rp9.000.000,00	Rp287.387.500,00	Rp111.624.938,00	Rp1.856.003,00	Rp113.480.941,00	Rp400.868.441,00	Rp156.611.559,00
5.1.02.01	Belanja Barang	Rp288.480.000,00	Rp0,00	Rp0,00	Rp0,00	Rp240.387.500,00	Rp0,00	Rp240.387.500,00	Rp0,00	Rp0,00	Rp0,00	Rp240.387.500,00	Rp48.092.500,00
5.1.02.01.01	Belanja Barang Pakai Habis	Rp288.480.000,00	Rp0,00	Rp0,00	Rp0,00	Rp240.387.500,00	Rp0,00	Rp240.387.500,00	Rp0,00	Rp0,00	Rp0,00	Rp240.387.500,00	Rp48.092.500,00
5.1.02.01.01.0004	Belanja Bahan-Bahan Bakar dan Pelumas	Rp288.480.000,00	Rp0,00	Rp0,00	Rp0,00	Rp240.387.500,00	Rp0,00	Rp240.387.500,00	Rp0,00	Rp0,00	Rp0,00	Rp240.387.500,00	Rp48.092.500,00
5.1.02.02	Belanja Jasa	Rp65.000.000,00	Rp0,00	Rp0,00	Rp0,00	Rp38.000.000,00	Rp9.000.000,00	Rp47.000.000,00	Rp9.292.400,00	Rp0,00	Rp9.292.400,00	Rp56.292.400,00	Rp8.707.600,00
5.1.02.02.01	Belanja Jasa Kantor	Rp65.000.000,00	Rp0,00	Rp0,00	Rp0,00	Rp38.000.000,00	Rp9.000.000,00	Rp47.000.000,00	Rp9.292.400,00	Rp0,00	Rp9.292.400,00	Rp56.292.400,00	Rp8.707.600,00
5.1.02.02.01.0028	Belanja Jasa Tenaga Pelayanan Umum	Rp47.000.000,00	Rp0,00	Rp0,00	Rp0,00	Rp38.000.000,00	Rp9.000.000,00	Rp47.000.000,00	Rp0,00	Rp0,00	Rp0,00	Rp47.000.000,00	Rp0,00

Kode Rekening	Uraian	Jumlah Anggaran	SPJ - LS Gaji			SPJ - LS Barang & Jasa			SPJ - UP/GU/TU			Jumlah SPJ (LS + UP/GU/TU) s.d Bulan ini	Sisa Pagu Anggaran
			s.d. Bulan Lalu	Bulan Ini	s.d. Bulan Ini	s.d. Bulan Lalu	Bulan Ini	s.d. Bulan Ini	s.d. Bulan Lalu	Bulan Ini	s.d. Bulan Ini		
1	2	3	4	5	6 = (4+5)	7	8	9 = (7+8)	10	11	12 = (10+11)	13 = (6+9+12)	14 = (3-13)
5.1.02.02.01.0067	Belanja Pembayaran Pajak, Bea, dan Perizinan	Rp18.000.000,00	Rp0,00	Rp0,00	Rp0,00	Rp0,00	Rp0,00	Rp0,00	Rp9.292.400,00	Rp0,00	Rp9.292.400,00	Rp9.292.400,00	Rp8.707.600,00
5.1.02.03	Belanja Pemeliharaan	Rp204.000.000,00	Rp0,00	Rp0,00	Rp0,00	Rp0,00	Rp0,00	Rp0,00	Rp102.332.538,00	Rp1.856.003,00	Rp104.188.541,00	Rp104.188.541,00	Rp99.811.459,00
5.1.02.03.02	Belanja Pemeliharaan Peralatan dan Mesin	Rp204.000.000,00	Rp0,00	Rp0,00	Rp0,00	Rp0,00	Rp0,00	Rp0,00	Rp102.332.538,00	Rp1.856.003,00	Rp104.188.541,00	Rp104.188.541,00	Rp99.811.459,00
5.1.02.03.02.0035	Belanja Pemeliharaan Alat Angkutan-Alat Angkutan Darat Bermotor-Kendaraan Dinas Bermotor Perorangan	Rp148.000.000,00	Rp0,00	Rp0,00	Rp0,00	Rp0,00	Rp0,00	Rp0,00	Rp85.968.516,00	Rp0,00	Rp85.968.516,00	Rp85.968.516,00	Rp62.031.484,00
5.1.02.03.02.0038	Belanja Pemeliharaan Alat Angkutan-Alat Angkutan Darat Bermotor-Kendaraan Bermotor Beroda Dua	Rp56.000.000,00	Rp0,00	Rp0,00	Rp0,00	Rp0,00	Rp0,00	Rp0,00	Rp16.364.022,00	Rp1.856.003,00	Rp18.220.025,00	Rp18.220.025,00	Rp37.779.975,00
4.01.01.1.09.0006	Pemeliharaan Peralatan dan Mesin Lainnya	Rp91.300.000,00	Rp0,00	Rp0,00	Rp0,00	Rp0,00	Rp0,00	Rp0,00	Rp51.456.450,00	Rp12.035.000,00	Rp63.491.450,00	Rp63.491.450,00	Rp27.808.550,00
5.1	BELANJA OPERASI	Rp91.300.000,00	Rp0,00	Rp0,00	Rp0,00	Rp0,00	Rp0,00	Rp0,00	Rp51.456.450,00	Rp12.035.000,00	Rp63.491.450,00	Rp63.491.450,00	Rp27.808.550,00
5.1.02	Belanja Barang dan Jasa	Rp91.300.000,00	Rp0,00	Rp0,00	Rp0,00	Rp0,00	Rp0,00	Rp0,00	Rp51.456.450,00	Rp12.035.000,00	Rp63.491.450,00	Rp63.491.450,00	Rp27.808.550,00
5.1.02.03	Belanja Pemeliharaan	Rp91.300.000,00	Rp0,00	Rp0,00	Rp0,00	Rp0,00	Rp0,00	Rp0,00	Rp51.456.450,00	Rp12.035.000,00	Rp63.491.450,00	Rp63.491.450,00	Rp27.808.550,00
5.1.02.03.02	Belanja Pemeliharaan Peralatan dan Mesin	Rp91.300.000,00	Rp0,00	Rp0,00	Rp0,00	Rp0,00	Rp0,00	Rp0,00	Rp51.456.450,00	Rp12.035.000,00	Rp63.491.450,00	Rp63.491.450,00	Rp27.808.550,00
5.1.02.03.02.0117	Belanja Pemeliharaan Alat Kantor dan Rumah Tangga-Alat Kantor-Alat Kantor Lainnya	Rp2.000.000,00	Rp0,00	Rp0,00	Rp0,00	Rp0,00	Rp0,00	Rp0,00	Rp0,00	Rp0,00	Rp0,00	Rp0,00	Rp2.000.000,00
5.1.02.03.02.0121	Belanja Pemeliharaan Alat Kantor dan Rumah Tangga-Alat Rumah Tangga-Alat Pendingin	Rp18.300.000,00	Rp0,00	Rp0,00	Rp0,00	Rp0,00	Rp0,00	Rp0,00	Rp13.210.000,00	Rp1.920.000,00	Rp15.130.000,00	Rp15.130.000,00	Rp3.170.000,00
5.1.02.03.02.0405	Belanja Pemeliharaan Komputer-Komputer Unit-Personal Computer	Rp36.500.000,00	Rp0,00	Rp0,00	Rp0,00	Rp0,00	Rp0,00	Rp0,00	Rp22.967.450,00	Rp5.710.000,00	Rp28.677.450,00	Rp28.677.450,00	Rp7.822.550,00
5.1.02.03.02.0411	Belanja Pemeliharaan Komputer-Peralatan Komputer-Peralatan Komputer Lainnya	Rp34.500.000,00	Rp0,00	Rp0,00	Rp0,00	Rp0,00	Rp0,00	Rp0,00	Rp15.279.000,00	Rp4.405.000,00	Rp19.684.000,00	Rp19.684.000,00	Rp14.816.000,00
4.01.06	PROGRAM PEREKONOMIAN DAN PEMBANGUNAN	Rp905.328.800,00	Rp0,00	Rp0,00	Rp0,00	Rp0,00	Rp28.040.000,00	Rp28.040.000,00	Rp355.081.026,00	Rp76.809.373,00	Rp431.890.399,00	Rp459.930.399,00	Rp445.398.401,00
4.01.06.1.01	Pengelolaan Kebijakan dan Koordinasi Perekonomian	Rp230.804.000,00	Rp0,00	Rp0,00	Rp0,00	Rp0,00	Rp0,00	Rp0,00	Rp156.375.330,00	Rp42.219.000,00	Rp198.594.330,00	Rp198.594.330,00	Rp32.209.670,00
4.01.06.1.01.0001	Fasilitasi Pengelolaan Kebijakan Ekonomi Makro	Rp230.804.000,00	Rp0,00	Rp0,00	Rp0,00	Rp0,00	Rp0,00	Rp0,00	Rp156.375.330,00	Rp42.219.000,00	Rp198.594.330,00	Rp198.594.330,00	Rp32.209.670,00
5.1	BELANJA OPERASI	Rp230.804.000,00	Rp0,00	Rp0,00	Rp0,00	Rp0,00	Rp0,00	Rp0,00	Rp156.375.330,00	Rp42.219.000,00	Rp198.594.330,00	Rp198.594.330,00	Rp32.209.670,00

Kode Rekening	Uraian	Jumlah Anggaran	SPJ - LS Gaji			SPJ - LS Barang & Jasa			SPJ - UP/GU/TU			Jumlah SPJ (LS + UP/GU/TU) s.d Bulan ini	Sisa Pagu Anggaran
			s.d. Bulan Lalu	Bulan Ini	s.d. Bulan Ini	s.d. Bulan Lalu	Bulan Ini	s.d. Bulan Ini	s.d. Bulan Lalu	Bulan Ini	s.d. Bulan Ini		
1	2	3	4	5	6 = (4+5)	7	8	9 = (7+8)	10	11	12 = (10+11)	13 = (6+9+12)	14 = (3-13)
5.1.02	Belanja Barang dan Jasa	Rp230.804.000,00	Rp0,00	Rp0,00	Rp0,00	Rp0,00	Rp0,00	Rp0,00	Rp156.375.330,00	Rp42.219.000,00	Rp198.594.330,00	Rp198.594.330,00	Rp32.209.670,00
5.1.02.01	Belanja Barang	Rp79.452.000,00	Rp0,00	Rp0,00	Rp0,00	Rp0,00	Rp0,00	Rp0,00	Rp50.631.550,00	Rp10.699.000,00	Rp61.330.550,00	Rp61.330.550,00	Rp18.121.450,00
5.1.02.01.01	Belanja Barang Pakai Habis	Rp79.452.000,00	Rp0,00	Rp0,00	Rp0,00	Rp0,00	Rp0,00	Rp0,00	Rp50.631.550,00	Rp10.699.000,00	Rp61.330.550,00	Rp61.330.550,00	Rp18.121.450,00
5.1.02.01.01.0032	Belanja Alat/Bahan untuk Kegiatan Kantor-Perlengkapan Dinas	Rp0,00	Rp0,00	Rp0,00	Rp0,00	Rp0,00	Rp0,00	Rp0,00	Rp0,00	Rp0,00	Rp0,00	Rp0,00	Rp0,00
5.1.02.01.01.0036	Belanja Alat/Bahan untuk Kegiatan Kantor-Alat/Bahan untuk Kegiatan Kantor Lainnya	Rp34.452.000,00	Rp0,00	Rp0,00	Rp0,00	Rp0,00	Rp0,00	Rp0,00	Rp15.948.800,00	Rp3.219.000,00	Rp19.167.800,00	Rp19.167.800,00	Rp15.284.200,00
5.1.02.01.01.0052	Belanja Makanan dan Minuman Rapat	Rp45.000.000,00	Rp0,00	Rp0,00	Rp0,00	Rp0,00	Rp0,00	Rp0,00	Rp34.682.750,00	Rp7.480.000,00	Rp42.162.750,00	Rp42.162.750,00	Rp2.837.250,00
5.1.02.02	Belanja Jasa	Rp54.096.000,00	Rp0,00	Rp0,00	Rp0,00	Rp0,00	Rp0,00	Rp0,00	Rp32.880.000,00	Rp16.160.000,00	Rp49.040.000,00	Rp49.040.000,00	Rp5.056.000,00
5.1.02.02.01	Belanja Jasa Kantor	Rp0,00	Rp0,00	Rp0,00	Rp0,00	Rp0,00	Rp0,00	Rp0,00	Rp0,00	Rp0,00	Rp0,00	Rp0,00	Rp0,00
5.1.02.02.01.0003	Honorarium Narasumber atau Pembahas, Moderator, Pembawa Acara, dan Panitia	Rp0,00	Rp0,00	Rp0,00	Rp0,00	Rp0,00	Rp0,00	Rp0,00	Rp0,00	Rp0,00	Rp0,00	Rp0,00	Rp0,00
5.1.02.02.04	Belanja Sewa Peralatan dan Mesin	Rp54.096.000,00	Rp0,00	Rp0,00	Rp0,00	Rp0,00	Rp0,00	Rp0,00	Rp32.880.000,00	Rp16.160.000,00	Rp49.040.000,00	Rp49.040.000,00	Rp5.056.000,00
5.1.02.02.04.0117	Belanja Sewa Alat Kantor Lainnya	Rp54.096.000,00	Rp0,00	Rp0,00	Rp0,00	Rp0,00	Rp0,00	Rp0,00	Rp32.880.000,00	Rp16.160.000,00	Rp49.040.000,00	Rp49.040.000,00	Rp5.056.000,00
5.1.02.04	Belanja Perjalanan Dinas	Rp97.256.000,00	Rp0,00	Rp0,00	Rp0,00	Rp0,00	Rp0,00	Rp0,00	Rp72.863.780,00	Rp15.360.000,00	Rp88.223.780,00	Rp88.223.780,00	Rp9.032.220,00
5.1.02.04.01	Belanja Perjalanan Dinas Dalam Negeri	Rp97.256.000,00	Rp0,00	Rp0,00	Rp0,00	Rp0,00	Rp0,00	Rp0,00	Rp72.863.780,00	Rp15.360.000,00	Rp88.223.780,00	Rp88.223.780,00	Rp9.032.220,00
5.1.02.04.01.0001	Belanja Perjalanan Dinas Biasa	Rp97.256.000,00	Rp0,00	Rp0,00	Rp0,00	Rp0,00	Rp0,00	Rp0,00	Rp72.863.780,00	Rp15.360.000,00	Rp88.223.780,00	Rp88.223.780,00	Rp9.032.220,00
4.01.06.1.02	Pengelolaan Kebijakan dan Koordinasi Sumber Daya Alam	Rp130.124.000,00	Rp0,00	Rp0,00	Rp0,00	Rp0,00	Rp0,00	Rp0,00	Rp97.104.946,00	Rp0,00	Rp97.104.946,00	Rp97.104.946,00	Rp33.019.054,00
4.01.06.1.02.0001	Koordinasi, Sinkronisasi dan Evaluasi Kebijakan Pertanian, Kehutanan, Kelautan, dan Perikanan	Rp130.124.000,00	Rp0,00	Rp0,00	Rp0,00	Rp0,00	Rp0,00	Rp0,00	Rp97.104.946,00	Rp0,00	Rp97.104.946,00	Rp97.104.946,00	Rp33.019.054,00
5.1	BELANJA OPERASI	Rp130.124.000,00	Rp0,00	Rp0,00	Rp0,00	Rp0,00	Rp0,00	Rp0,00	Rp97.104.946,00	Rp0,00	Rp97.104.946,00	Rp97.104.946,00	Rp33.019.054,00
5.1.02	Belanja Barang dan Jasa	Rp130.124.000,00	Rp0,00	Rp0,00	Rp0,00	Rp0,00	Rp0,00	Rp0,00	Rp97.104.946,00	Rp0,00	Rp97.104.946,00	Rp97.104.946,00	Rp33.019.054,00
5.1.02.01	Belanja Barang	Rp19.022.000,00	Rp0,00	Rp0,00	Rp0,00	Rp0,00	Rp0,00	Rp0,00	Rp10.774.500,00	Rp0,00	Rp10.774.500,00	Rp10.774.500,00	Rp8.247.500,00
5.1.02.01.01	Belanja Barang Pakai Habis	Rp19.022.000,00	Rp0,00	Rp0,00	Rp0,00	Rp0,00	Rp0,00	Rp0,00	Rp10.774.500,00	Rp0,00	Rp10.774.500,00	Rp10.774.500,00	Rp8.247.500,00
5.1.02.01.01.0052	Belanja Makanan dan Minuman Rapat	Rp13.500.000,00	Rp0,00	Rp0,00	Rp0,00	Rp0,00	Rp0,00	Rp0,00	Rp5.280.000,00	Rp0,00	Rp5.280.000,00	Rp5.280.000,00	Rp8.220.000,00
5.1.02.01.01.0075	Belanja Pakaian Batik Tradisional	Rp5.522.000,00	Rp0,00	Rp0,00	Rp0,00	Rp0,00	Rp0,00	Rp0,00	Rp5.494.500,00	Rp0,00	Rp5.494.500,00	Rp5.494.500,00	Rp27.500,00
5.1.02.04	Belanja Perjalanan Dinas	Rp111.102.000,00	Rp0,00	Rp0,00	Rp0,00	Rp0,00	Rp0,00	Rp0,00	Rp86.330.446,00	Rp0,00	Rp86.330.446,00	Rp86.330.446,00	Rp24.771.554,00

Kode Rekening	Uraian	Jumlah Anggaran	SPJ - LS Gaji			SPJ - LS Barang & Jasa			SPJ - UP/GU/TU			Jumlah SPJ (LS + UP/GU/TU) s.d Bulan ini	Sisa Pagu Anggaran
			s.d. Bulan Lalu	Bulan Ini	s.d. Bulan Ini	s.d. Bulan Lalu	Bulan Ini	s.d. Bulan Ini	s.d. Bulan Lalu	Bulan Ini	s.d. Bulan Ini		
1	2	3	4	5	6 = (4+5)	7	8	9 = (7+8)	10	11	12 = (10+11)	13 = (6+9+12)	14 = (3-13)
5.1.02.04.01	Belanja Perjalanan Dinas Dalam Negeri	Rp111.102.000,00	Rp0,00	Rp0,00	Rp0,00	Rp0,00	Rp0,00	Rp0,00	Rp86.330.446,00	Rp0,00	Rp86.330.446,00	Rp86.330.446,00	Rp24.771.554,00
5.1.02.04.01.0001	Belanja Perjalanan Dinas Biasa	Rp111.102.000,00	Rp0,00	Rp0,00	Rp0,00	Rp0,00	Rp0,00	Rp0,00	Rp86.330.446,00	Rp0,00	Rp86.330.446,00	Rp86.330.446,00	Rp24.771.554,00
4.01.06.1.03	Pengelolaan Kebijakan dan Koordinasi BUMD dan BLUD	Rp544.400.800,00	Rp0,00	Rp0,00	Rp0,00	Rp0,00	Rp28.040.000,00	Rp28.040.000,00	Rp101.600.750,00	Rp34.590.373,00	Rp136.191.123,00	Rp164.231.123,00	Rp380.169.677,00
4.01.06.1.03.0001	Koordinasi, Sinkronisasi, Monitoring, dan Evaluasi Kebijakan Pengelolaan Badan Usaha Milik Daerah Jasa Keuangan dan Aneka Usaha	Rp544.400.800,00	Rp0,00	Rp0,00	Rp0,00	Rp0,00	Rp28.040.000,00	Rp28.040.000,00	Rp101.600.750,00	Rp34.590.373,00	Rp136.191.123,00	Rp164.231.123,00	Rp380.169.677,00
5.1	BELANJA OPERASI	Rp544.400.800,00	Rp0,00	Rp0,00	Rp0,00	Rp0,00	Rp28.040.000,00	Rp28.040.000,00	Rp101.600.750,00	Rp34.590.373,00	Rp136.191.123,00	Rp164.231.123,00	Rp380.169.677,00
5.1.02	Belanja Barang dan Jasa	Rp544.400.800,00	Rp0,00	Rp0,00	Rp0,00	Rp0,00	Rp28.040.000,00	Rp28.040.000,00	Rp101.600.750,00	Rp34.590.373,00	Rp136.191.123,00	Rp164.231.123,00	Rp380.169.677,00
5.1.02.01	Belanja Barang	Rp80.775.000,00	Rp0,00	Rp0,00	Rp0,00	Rp0,00	Rp0,00	Rp0,00	Rp23.950.750,00	Rp10.780.000,00	Rp34.730.750,00	Rp34.730.750,00	Rp46.044.250,00
5.1.02.01.01	Belanja Barang Pakai Habis	Rp80.775.000,00	Rp0,00	Rp0,00	Rp0,00	Rp0,00	Rp0,00	Rp0,00	Rp23.950.750,00	Rp10.780.000,00	Rp34.730.750,00	Rp34.730.750,00	Rp46.044.250,00
5.1.02.01.01.0052	Belanja Makanan dan Minuman Rapat	Rp80.775.000,00	Rp0,00	Rp0,00	Rp0,00	Rp0,00	Rp0,00	Rp0,00	Rp23.950.750,00	Rp10.780.000,00	Rp34.730.750,00	Rp34.730.750,00	Rp46.044.250,00
5.1.02.02	Belanja Jasa	Rp330.543.800,00	Rp0,00	Rp0,00	Rp0,00	Rp0,00	Rp28.040.000,00	Rp28.040.000,00	Rp26.000.000,00	Rp7.200.000,00	Rp33.200.000,00	Rp61.240.000,00	Rp269.303.800,00
5.1.02.02.01	Belanja Jasa Kantor	Rp316.600.000,00	Rp0,00	Rp0,00	Rp0,00	Rp0,00	Rp28.040.000,00	Rp28.040.000,00	Rp21.000.000,00	Rp7.200.000,00	Rp28.200.000,00	Rp56.240.000,00	Rp260.360.000,00
5.1.02.02.01.0003	Honorarium Narasumber atau Pembahas, Moderator, Pembawa Acara, dan Panitia	Rp7.200.000,00	Rp0,00	Rp0,00	Rp0,00	Rp0,00	Rp0,00	Rp0,00	Rp0,00	Rp7.200.000,00	Rp7.200.000,00	Rp7.200.000,00	Rp0,00
5.1.02.02.01.0004	Honorarium Tim Pelaksana Kegiatan dan Sekretariat Tim Pelaksana Kegiatan	Rp242.400.000,00	Rp0,00	Rp0,00	Rp0,00	Rp0,00	Rp0,00	Rp0,00	Rp21.000.000,00	Rp0,00	Rp21.000.000,00	Rp21.000.000,00	Rp221.400.000,00
5.1.02.02.01.0073	Belanja Medical Check Up	Rp67.000.000,00	Rp0,00	Rp0,00	Rp0,00	Rp0,00	Rp28.040.000,00	Rp28.040.000,00	Rp0,00	Rp0,00	Rp0,00	Rp28.040.000,00	Rp38.960.000,00
5.1.02.02.04	Belanja Sewa Peralatan dan Mesin	Rp1.443.800,00	Rp0,00	Rp0,00	Rp0,00	Rp0,00	Rp0,00	Rp0,00	Rp0,00	Rp0,00	Rp0,00	Rp0,00	Rp1.443.800,00
5.1.02.02.04.0036	Belanja Sewa Kendaraan Bermotor Penumpang	Rp1.443.800,00	Rp0,00	Rp0,00	Rp0,00	Rp0,00	Rp0,00	Rp0,00	Rp0,00	Rp0,00	Rp0,00	Rp0,00	Rp1.443.800,00
5.1.02.02.05	Belanja Sewa Gedung dan Bangunan	Rp12.500.000,00	Rp0,00	Rp0,00	Rp0,00	Rp0,00	Rp0,00	Rp0,00	Rp5.000.000,00	Rp0,00	Rp5.000.000,00	Rp5.000.000,00	Rp7.500.000,00
5.1.02.02.05.0009	Belanja Sewa Bangunan Gedung Tempat Pertemuan	Rp12.500.000,00	Rp0,00	Rp0,00	Rp0,00	Rp0,00	Rp0,00	Rp0,00	Rp5.000.000,00	Rp0,00	Rp5.000.000,00	Rp5.000.000,00	Rp7.500.000,00
5.1.02.04	Belanja Perjalanan Dinas	Rp133.082.000,00	Rp0,00	Rp0,00	Rp0,00	Rp0,00	Rp0,00	Rp0,00	Rp51.650.000,00	Rp16.610.373,00	Rp68.260.373,00	Rp68.260.373,00	Rp64.821.627,00
5.1.02.04.01	Belanja Perjalanan Dinas Dalam Negeri	Rp133.082.000,00	Rp0,00	Rp0,00	Rp0,00	Rp0,00	Rp0,00	Rp0,00	Rp51.650.000,00	Rp16.610.373,00	Rp68.260.373,00	Rp68.260.373,00	Rp64.821.627,00
5.1.02.04.01.0001	Belanja Perjalanan Dinas Biasa	Rp133.082.000,00	Rp0,00	Rp0,00	Rp0,00	Rp0,00	Rp0,00	Rp0,00	Rp51.650.000,00	Rp16.610.373,00	Rp68.260.373,00	Rp68.260.373,00	Rp64.821.627,00

Kode Rekening	Uraian	Jumlah Anggaran	SPJ - LS Gaji			SPJ - LS Barang & Jasa			SPJ - UP/GU/TU			Jumlah SPJ (LS + UP/GU/TU) s.d Bulan ini	Sisa Pagu Anggaran
			s.d. Bulan Lalu	Bulan Ini	s.d. Bulan Ini	s.d. Bulan Lalu	Bulan Ini	s.d. Bulan Ini	s.d. Bulan Lalu	Bulan Ini	s.d. Bulan Ini		
1	2	3	4	5	6 = (4+5)	7	8	9 = (7+8)	10	11	12 = (10+11)	13 = (6+9+12)	14 = (3-13)
4.01.07	PROGRAM KEBIJAKAN DAN PELAYANAN PENGADAAN BARANG DAN JASA	Rp32.396.033.425,00	Rp0,00	Rp0,00	Rp0,00	Rp25.307.667.991,00	Rp4.148.099.999,00	Rp29.455.767.990,00	Rp140.509.878,00	Rp32.081.700,00	Rp172.591.578,00	Rp29.628.359.568,00	Rp2.767.673.857,00
4.01.07.1.01	Pengelolaan Pengadaan Barang dan Jasa	Rp32.183.490.425,00	Rp0,00	Rp0,00	Rp0,00	Rp25.258.667.991,00	Rp4.148.099.999,00	Rp29.406.767.990,00	Rp82.017.383,00	Rp4.810.000,00	Rp86.827.383,00	Rp29.493.595.373,00	Rp2.689.895.052,00
4.01.07.1.01.0001	Pengelolaan Strategi Pengadaan Barang dan Jasa	Rp21.330.000,00	Rp0,00	Rp0,00	Rp0,00	Rp0,00	Rp0,00	Rp0,00	Rp17.318.000,00	Rp2.030.000,00	Rp19.348.000,00	Rp19.348.000,00	Rp1.982.000,00
5.1	BELANJA OPERASI	Rp21.330.000,00	Rp0,00	Rp0,00	Rp0,00	Rp0,00	Rp0,00	Rp0,00	Rp17.318.000,00	Rp2.030.000,00	Rp19.348.000,00	Rp19.348.000,00	Rp1.982.000,00
5.1.02	Belanja Barang dan Jasa	Rp21.330.000,00	Rp0,00	Rp0,00	Rp0,00	Rp0,00	Rp0,00	Rp0,00	Rp17.318.000,00	Rp2.030.000,00	Rp19.348.000,00	Rp19.348.000,00	Rp1.982.000,00
5.1.02.01	Belanja Barang	Rp12.690.000,00	Rp0,00	Rp0,00	Rp0,00	Rp0,00	Rp0,00	Rp0,00	Rp8.678.000,00	Rp2.030.000,00	Rp10.708.000,00	Rp10.708.000,00	Rp1.982.000,00
5.1.02.01.01	Belanja Barang Pakai Habis	Rp12.690.000,00	Rp0,00	Rp0,00	Rp0,00	Rp0,00	Rp0,00	Rp0,00	Rp8.678.000,00	Rp2.030.000,00	Rp10.708.000,00	Rp10.708.000,00	Rp1.982.000,00
5.1.02.01.01.0052	Belanja Makanan dan Minuman Rapat	Rp12.690.000,00	Rp0,00	Rp0,00	Rp0,00	Rp0,00	Rp0,00	Rp0,00	Rp8.678.000,00	Rp2.030.000,00	Rp10.708.000,00	Rp10.708.000,00	Rp1.982.000,00
5.1.02.04	Belanja Perjalanan Dinas	Rp8.640.000,00	Rp0,00	Rp0,00	Rp0,00	Rp0,00	Rp0,00	Rp0,00	Rp8.640.000,00	Rp0,00	Rp8.640.000,00	Rp8.640.000,00	Rp0,00
5.1.02.04.01	Belanja Perjalanan Dinas Dalam Negeri	Rp8.640.000,00	Rp0,00	Rp0,00	Rp0,00	Rp0,00	Rp0,00	Rp0,00	Rp8.640.000,00	Rp0,00	Rp8.640.000,00	Rp8.640.000,00	Rp0,00
5.1.02.04.01.0001	Belanja Perjalanan Dinas Biasa	Rp8.640.000,00	Rp0,00	Rp0,00	Rp0,00	Rp0,00	Rp0,00	Rp0,00	Rp8.640.000,00	Rp0,00	Rp8.640.000,00	Rp8.640.000,00	Rp0,00
4.01.07.1.01.0002	Pelaksanaan Pengadaan Barang dan Jasa	Rp32.119.695.425,00	Rp0,00	Rp0,00	Rp0,00	Rp25.258.667.991,00	Rp4.148.099.999,00	Rp29.406.767.990,00	Rp27.516.883,00	Rp860.000,00	Rp28.376.883,00	Rp29.435.144.873,00	Rp2.684.550.552,00
5.1	BELANJA OPERASI	Rp48.404.000,00	Rp0,00	Rp0,00	Rp0,00	Rp0,00	Rp0,00	Rp0,00	Rp27.516.883,00	Rp860.000,00	Rp28.376.883,00	Rp28.376.883,00	Rp20.027.117,00
5.1.02	Belanja Barang dan Jasa	Rp48.404.000,00	Rp0,00	Rp0,00	Rp0,00	Rp0,00	Rp0,00	Rp0,00	Rp27.516.883,00	Rp860.000,00	Rp28.376.883,00	Rp28.376.883,00	Rp20.027.117,00
5.1.02.01	Belanja Barang	Rp13.500.000,00	Rp0,00	Rp0,00	Rp0,00	Rp0,00	Rp0,00	Rp0,00	Rp9.794.983,00	Rp860.000,00	Rp10.654.983,00	Rp10.654.983,00	Rp2.845.017,00
5.1.02.01.01	Belanja Barang Pakai Habis	Rp13.500.000,00	Rp0,00	Rp0,00	Rp0,00	Rp0,00	Rp0,00	Rp0,00	Rp9.794.983,00	Rp860.000,00	Rp10.654.983,00	Rp10.654.983,00	Rp2.845.017,00
5.1.02.01.01.0052	Belanja Makanan dan Minuman Rapat	Rp13.500.000,00	Rp0,00	Rp0,00	Rp0,00	Rp0,00	Rp0,00	Rp0,00	Rp9.794.983,00	Rp860.000,00	Rp10.654.983,00	Rp10.654.983,00	Rp2.845.017,00
5.1.02.04	Belanja Perjalanan Dinas	Rp34.904.000,00	Rp0,00	Rp0,00	Rp0,00	Rp0,00	Rp0,00	Rp0,00	Rp17.721.900,00	Rp0,00	Rp17.721.900,00	Rp17.721.900,00	Rp17.182.100,00
5.1.02.04.01	Belanja Perjalanan Dinas Dalam Negeri	Rp34.904.000,00	Rp0,00	Rp0,00	Rp0,00	Rp0,00	Rp0,00	Rp0,00	Rp17.721.900,00	Rp0,00	Rp17.721.900,00	Rp17.721.900,00	Rp17.182.100,00
5.1.02.04.01.0001	Belanja Perjalanan Dinas Biasa	Rp34.904.000,00	Rp0,00	Rp0,00	Rp0,00	Rp0,00	Rp0,00	Rp0,00	Rp17.721.900,00	Rp0,00	Rp17.721.900,00	Rp17.721.900,00	Rp17.182.100,00
5.2	BELANJA MODAL	Rp32.071.291.425,00	Rp0,00	Rp0,00	Rp0,00	Rp25.258.667.991,00	Rp4.148.099.999,00	Rp29.406.767.990,00	Rp0,00	Rp0,00	Rp0,00	Rp29.406.767.990,00	Rp2.664.523.435,00
5.2.02	Belanja Modal Peralatan dan Mesin	Rp32.071.291.425,00	Rp0,00	Rp0,00	Rp0,00	Rp25.258.667.991,00	Rp4.148.099.999,00	Rp29.406.767.990,00	Rp0,00	Rp0,00	Rp0,00	Rp29.406.767.990,00	Rp2.664.523.435,00
5.2.02.02	Belanja Modal Alat Angkutan	Rp32.071.291.425,00	Rp0,00	Rp0,00	Rp0,00	Rp25.258.667.991,00	Rp4.148.099.999,00	Rp29.406.767.990,00	Rp0,00	Rp0,00	Rp0,00	Rp29.406.767.990,00	Rp2.664.523.435,00
5.2.02.02.01	Belanja Modal Alat Angkutan Darat Bermotor	Rp32.071.291.425,00	Rp0,00	Rp0,00	Rp0,00	Rp25.258.667.991,00	Rp4.148.099.999,00	Rp29.406.767.990,00	Rp0,00	Rp0,00	Rp0,00	Rp29.406.767.990,00	Rp2.664.523.435,00

Kode Rekening	Uraian	Jumlah Anggaran	SPJ - LS Gaji			SPJ - LS Barang & Jasa			SPJ - UP/GU/TU			Jumlah SPJ (LS + UP/GU/TU) s.d Bulan ini	Sisa Pagu Anggaran
			s.d. Bulan Lalu	Bulan Ini	s.d. Bulan Ini	s.d. Bulan Lalu	Bulan Ini	s.d. Bulan Ini	s.d. Bulan Lalu	Bulan Ini	s.d. Bulan Ini		
1	2	3	4	5	6 = (4+5)	7	8	9 = (7+8)	10	11	12 = (10+11)	13 = (6+9+12)	14 = (3-13)
5.2.02.02.01.0002	Belanja Modal Kendaraan Bermotor Penumpang	Rp29.450.785.825,00	Rp0,00	Rp0,00	Rp0,00	Rp23.210.219.994,00	Rp3.827.999.999,00	Rp27.038.219.993,00	Rp0,00	Rp0,00	Rp0,00	Rp27.038.219.993,00	Rp2.412.565.832,00
5.2.02.02.01.0003	Belanja Modal Kendaraan Bermotor Angkutan Barang	Rp2.059.003.000,00	Rp0,00	Rp0,00	Rp0,00	Rp1.522.499.999,00	Rp320.100.000,00	Rp1.842.599.999,00	Rp0,00	Rp0,00	Rp0,00	Rp1.842.599.999,00	Rp216.403.001,00
5.2.02.02.01.0004	Belanja Modal Kendaraan Bermotor Beroda Dua	Rp561.502.600,00	Rp0,00	Rp0,00	Rp0,00	Rp525.947.998,00	Rp0,00	Rp525.947.998,00	Rp0,00	Rp0,00	Rp0,00	Rp525.947.998,00	Rp35.554.602,00
5.2.02.05	Belanja Modal Alat Kantor dan Rumah Tangga	Rp0,00	Rp0,00	Rp0,00	Rp0,00	Rp0,00	Rp0,00	Rp0,00	Rp0,00	Rp0,00	Rp0,00	Rp0,00	Rp0,00
5.2.02.05.02	Belanja Modal Alat Rumah Tangga	Rp0,00	Rp0,00	Rp0,00	Rp0,00	Rp0,00	Rp0,00	Rp0,00	Rp0,00	Rp0,00	Rp0,00	Rp0,00	Rp0,00
5.2.02.05.02.0001	Belanja Modal Mebel	Rp0,00	Rp0,00	Rp0,00	Rp0,00	Rp0,00	Rp0,00	Rp0,00	Rp0,00	Rp0,00	Rp0,00	Rp0,00	Rp0,00
4.01.07.1.01.0003	Pemantauan dan Evaluasi Pengadaan Barang dan Jasa	Rp42.465.000,00	Rp0,00	Rp0,00	Rp0,00	Rp0,00	Rp0,00	Rp0,00	Rp37.182.500,00	Rp1.920.000,00	Rp39.102.500,00	Rp39.102.500,00	Rp3.362.500,00
5.1	BELANJA OPERASI	Rp42.465.000,00	Rp0,00	Rp0,00	Rp0,00	Rp0,00	Rp0,00	Rp0,00	Rp37.182.500,00	Rp1.920.000,00	Rp39.102.500,00	Rp39.102.500,00	Rp3.362.500,00
5.1.02	Belanja Barang dan Jasa	Rp42.465.000,00	Rp0,00	Rp0,00	Rp0,00	Rp0,00	Rp0,00	Rp0,00	Rp37.182.500,00	Rp1.920.000,00	Rp39.102.500,00	Rp39.102.500,00	Rp3.362.500,00
5.1.02.01	Belanja Barang	Rp7.425.000,00	Rp0,00	Rp0,00	Rp0,00	Rp0,00	Rp0,00	Rp0,00	Rp4.062.500,00	Rp0,00	Rp4.062.500,00	Rp4.062.500,00	Rp3.362.500,00
5.1.02.01.01	Belanja Barang Pakai Habis	Rp7.425.000,00	Rp0,00	Rp0,00	Rp0,00	Rp0,00	Rp0,00	Rp0,00	Rp4.062.500,00	Rp0,00	Rp4.062.500,00	Rp4.062.500,00	Rp3.362.500,00
5.1.02.01.01.0052	Belanja Makanan dan Minuman Rapat	Rp7.425.000,00	Rp0,00	Rp0,00	Rp0,00	Rp0,00	Rp0,00	Rp0,00	Rp4.062.500,00	Rp0,00	Rp4.062.500,00	Rp4.062.500,00	Rp3.362.500,00
5.1.02.04	Belanja Perjalanan Dinas	Rp35.040.000,00	Rp0,00	Rp0,00	Rp0,00	Rp0,00	Rp0,00	Rp0,00	Rp33.120.000,00	Rp1.920.000,00	Rp35.040.000,00	Rp35.040.000,00	Rp0,00
5.1.02.04.01	Belanja Perjalanan Dinas Dalam Negeri	Rp35.040.000,00	Rp0,00	Rp0,00	Rp0,00	Rp0,00	Rp0,00	Rp0,00	Rp33.120.000,00	Rp1.920.000,00	Rp35.040.000,00	Rp35.040.000,00	Rp0,00
5.1.02.04.01.0001	Belanja Perjalanan Dinas Biasa	Rp35.040.000,00	Rp0,00	Rp0,00	Rp0,00	Rp0,00	Rp0,00	Rp0,00	Rp33.120.000,00	Rp1.920.000,00	Rp35.040.000,00	Rp35.040.000,00	Rp0,00
4.01.07.1.02	Pengelolaan Layanan Pengadaan Secara Elektronik	Rp98.999.000,00	Rp0,00	Rp0,00	Rp0,00	Rp0,00	Rp0,00	Rp0,00	Rp27.596.486,00	Rp9.400.000,00	Rp36.996.486,00	Rp36.996.486,00	Rp62.002.514,00
4.01.07.1.02.0001	Pengelolaan Sistem Pengadaan Secara Elektronik	Rp51.105.000,00	Rp0,00	Rp0,00	Rp0,00	Rp0,00	Rp0,00	Rp0,00	Rp12.301.250,00	Rp3.360.000,00	Rp15.661.250,00	Rp15.661.250,00	Rp35.443.750,00
5.1	BELANJA OPERASI	Rp51.105.000,00	Rp0,00	Rp0,00	Rp0,00	Rp0,00	Rp0,00	Rp0,00	Rp12.301.250,00	Rp3.360.000,00	Rp15.661.250,00	Rp15.661.250,00	Rp35.443.750,00
5.1.02	Belanja Barang dan Jasa	Rp51.105.000,00	Rp0,00	Rp0,00	Rp0,00	Rp0,00	Rp0,00	Rp0,00	Rp12.301.250,00	Rp3.360.000,00	Rp15.661.250,00	Rp15.661.250,00	Rp35.443.750,00
5.1.02.01	Belanja Barang	Rp2.385.000,00	Rp0,00	Rp0,00	Rp0,00	Rp0,00	Rp0,00	Rp0,00	Rp2.221.250,00	Rp0,00	Rp2.221.250,00	Rp2.221.250,00	Rp163.750,00
5.1.02.01.01	Belanja Barang Pakai Habis	Rp2.385.000,00	Rp0,00	Rp0,00	Rp0,00	Rp0,00	Rp0,00	Rp0,00	Rp2.221.250,00	Rp0,00	Rp2.221.250,00	Rp2.221.250,00	Rp163.750,00
5.1.02.01.01.0052	Belanja Makanan dan Minuman Rapat	Rp2.385.000,00	Rp0,00	Rp0,00	Rp0,00	Rp0,00	Rp0,00	Rp0,00	Rp2.221.250,00	Rp0,00	Rp2.221.250,00	Rp2.221.250,00	Rp163.750,00
5.1.02.03	Belanja Pemeliharaan	Rp30.000.000,00	Rp0,00	Rp0,00	Rp0,00	Rp0,00	Rp0,00	Rp0,00	Rp0,00	Rp0,00	Rp0,00	Rp0,00	Rp30.000.000,00

Kode Rekening	Uraian	Jumlah Anggaran	SPJ - LS Gaji			SPJ - LS Barang & Jasa			SPJ - UP/GU/TU			Jumlah SPJ (LS + UP/GU/TU) s.d Bulan ini	Sisa Pagu Anggaran
			s.d. Bulan Lalu	Bulan Ini	s.d. Bulan Ini	s.d. Bulan Lalu	Bulan Ini	s.d. Bulan Ini	s.d. Bulan Lalu	Bulan Ini	s.d. Bulan Ini		
1	2	3	4	5	6 = (4+5)	7	8	9 = (7+8)	10	11	12 = (10+11)	13 = (6+9+12)	14 = (3-13)
5.1.02.03.02	Belanja Pemeliharaan Peralatan dan Mesin	Rp30.000.000,00	Rp0,00	Rp0,00	Rp0,00	Rp0,00	Rp0,00	Rp0,00	Rp0,00	Rp0,00	Rp0,00	Rp0,00	Rp30.000.000,00
5.1.02.03.02.0411	Belanja Pemeliharaan Komputer-Peralatan Komputer-Peralatan Komputer Lainnya	Rp30.000.000,00	Rp0,00	Rp0,00	Rp0,00	Rp0,00	Rp0,00	Rp0,00	Rp0,00	Rp0,00	Rp0,00	Rp0,00	Rp30.000.000,00
5.1.02.04	Belanja Perjalanan Dinas	Rp18.720.000,00	Rp0,00	Rp0,00	Rp0,00	Rp0,00	Rp0,00	Rp0,00	Rp10.080.000,00	Rp3.360.000,00	Rp13.440.000,00	Rp13.440.000,00	Rp5.280.000,00
5.1.02.04.01	Belanja Perjalanan Dinas Dalam Negeri	Rp18.720.000,00	Rp0,00	Rp0,00	Rp0,00	Rp0,00	Rp0,00	Rp0,00	Rp10.080.000,00	Rp3.360.000,00	Rp13.440.000,00	Rp13.440.000,00	Rp5.280.000,00
5.1.02.04.01.0001	Belanja Perjalanan Dinas Biasa	Rp18.720.000,00	Rp0,00	Rp0,00	Rp0,00	Rp0,00	Rp0,00	Rp0,00	Rp10.080.000,00	Rp3.360.000,00	Rp13.440.000,00	Rp13.440.000,00	Rp5.280.000,00
4.01.07.1.02.0002	Pengembangan Sistem Informasi Pengadaan Barang dan Jasa	Rp47.894.000,00	Rp0,00	Rp0,00	Rp0,00	Rp0,00	Rp0,00	Rp0,00	Rp15.295.236,00	Rp6.040.000,00	Rp21.335.236,00	Rp21.335.236,00	Rp26.558.764,00
5.1	BELANJA OPERASI	Rp47.894.000,00	Rp0,00	Rp0,00	Rp0,00	Rp0,00	Rp0,00	Rp0,00	Rp15.295.236,00	Rp6.040.000,00	Rp21.335.236,00	Rp21.335.236,00	Rp26.558.764,00
5.1.02	Belanja Barang dan Jasa	Rp47.894.000,00	Rp0,00	Rp0,00	Rp0,00	Rp0,00	Rp0,00	Rp0,00	Rp15.295.236,00	Rp6.040.000,00	Rp21.335.236,00	Rp21.335.236,00	Rp26.558.764,00
5.1.02.01	Belanja Barang	Rp4.200.000,00	Rp0,00	Rp0,00	Rp0,00	Rp0,00	Rp0,00	Rp0,00	Rp2.249.970,00	Rp1.720.000,00	Rp3.969.970,00	Rp3.969.970,00	Rp230.030,00
5.1.02.01.01	Belanja Barang Pakai Habis	Rp4.200.000,00	Rp0,00	Rp0,00	Rp0,00	Rp0,00	Rp0,00	Rp0,00	Rp2.249.970,00	Rp1.720.000,00	Rp3.969.970,00	Rp3.969.970,00	Rp230.030,00
5.1.02.01.01.0052	Belanja Makanan dan Minuman Rapat	Rp4.200.000,00	Rp0,00	Rp0,00	Rp0,00	Rp0,00	Rp0,00	Rp0,00	Rp2.249.970,00	Rp1.720.000,00	Rp3.969.970,00	Rp3.969.970,00	Rp230.030,00
5.1.02.03	Belanja Pemeliharaan	Rp22.210.000,00	Rp0,00	Rp0,00	Rp0,00	Rp0,00	Rp0,00	Rp0,00	Rp0,00	Rp0,00	Rp0,00	Rp0,00	Rp22.210.000,00
5.1.02.03.06	Belanja Pemeliharaan Aset Tidak Berwujud	Rp22.210.000,00	Rp0,00	Rp0,00	Rp0,00	Rp0,00	Rp0,00	Rp0,00	Rp0,00	Rp0,00	Rp0,00	Rp0,00	Rp22.210.000,00
5.1.02.03.06.0005	Belanja Pemeliharaan Aset Tidak Berwujud-Software	Rp22.210.000,00	Rp0,00	Rp0,00	Rp0,00	Rp0,00	Rp0,00	Rp0,00	Rp0,00	Rp0,00	Rp0,00	Rp0,00	Rp22.210.000,00
5.1.02.04	Belanja Perjalanan Dinas	Rp21.484.000,00	Rp0,00	Rp0,00	Rp0,00	Rp0,00	Rp0,00	Rp0,00	Rp13.045.266,00	Rp4.320.000,00	Rp17.365.266,00	Rp17.365.266,00	Rp4.118.734,00
5.1.02.04.01	Belanja Perjalanan Dinas Dalam Negeri	Rp21.484.000,00	Rp0,00	Rp0,00	Rp0,00	Rp0,00	Rp0,00	Rp0,00	Rp13.045.266,00	Rp4.320.000,00	Rp17.365.266,00	Rp17.365.266,00	Rp4.118.734,00
5.1.02.04.01.0001	Belanja Perjalanan Dinas Biasa	Rp21.484.000,00	Rp0,00	Rp0,00	Rp0,00	Rp0,00	Rp0,00	Rp0,00	Rp13.045.266,00	Rp4.320.000,00	Rp17.365.266,00	Rp17.365.266,00	Rp4.118.734,00
4.01.07.1.03	Pembinaan dan Advokasi Pengadaan Barang dan Jasa	Rp113.544.000,00	Rp0,00	Rp0,00	Rp0,00	Rp49.000.000,00	Rp0,00	Rp49.000.000,00	Rp30.896.009,00	Rp17.871.700,00	Rp48.767.709,00	Rp97.767.709,00	Rp15.776.291,00
4.01.07.1.03.0001	Pembinaan Sumber Daya Manusia Pengadaan Barang dan Jasa	Rp73.676.000,00	Rp0,00	Rp0,00	Rp0,00	Rp49.000.000,00	Rp0,00	Rp49.000.000,00	Rp12.249.949,00	Rp9.216.600,00	Rp21.466.549,00	Rp70.466.549,00	Rp3.209.451,00
5.1	BELANJA OPERASI	Rp73.676.000,00	Rp0,00	Rp0,00	Rp0,00	Rp49.000.000,00	Rp0,00	Rp49.000.000,00	Rp12.249.949,00	Rp9.216.600,00	Rp21.466.549,00	Rp70.466.549,00	Rp3.209.451,00
5.1.02	Belanja Barang dan Jasa	Rp73.676.000,00	Rp0,00	Rp0,00	Rp0,00	Rp49.000.000,00	Rp0,00	Rp49.000.000,00	Rp12.249.949,00	Rp9.216.600,00	Rp21.466.549,00	Rp70.466.549,00	Rp3.209.451,00
5.1.02.01	Belanja Barang	Rp4.050.000,00	Rp0,00	Rp0,00	Rp0,00	Rp0,00	Rp0,00	Rp0,00	Rp4.049.949,00	Rp0,00	Rp4.049.949,00	Rp4.049.949,00	Rp51,00
5.1.02.01.01	Belanja Barang Pakai Habis	Rp4.050.000,00	Rp0,00	Rp0,00	Rp0,00	Rp0,00	Rp0,00	Rp0,00	Rp4.049.949,00	Rp0,00	Rp4.049.949,00	Rp4.049.949,00	Rp51,00

Kode Rekening	Uraian	Jumlah Anggaran	SPJ - LS Gaji			SPJ - LS Barang & Jasa			SPJ - UP/GU/TU			Jumlah SPJ (LS + UP/GU/TU) s.d Bulan ini	Sisa Pagu Anggaran
			s.d. Bulan Lalu	Bulan Ini	s.d. Bulan Ini	s.d. Bulan Lalu	Bulan Ini	s.d. Bulan Ini	s.d. Bulan Lalu	Bulan Ini	s.d. Bulan Ini		
1	2	3	4	5	6 = (4+5)	7	8	9 = (7+8)	10	11	12 = (10+11)	13 = (6+9+12)	14 = (3-13)
5.1.02.01.01.0052	Belanja Makanan dan Minuman Rapat	Rp4.050.000,00	Rp0,00	Rp0,00	Rp0,00	Rp0,00	Rp0,00	Rp0,00	Rp4.049.949,00	Rp0,00	Rp4.049.949,00	Rp4.049.949,00	Rp51,00
5.1.02.02	Belanja Jasa	Rp57.600.000,00	Rp0,00	Rp0,00	Rp0,00	Rp49.000.000,00	Rp0,00	Rp49.000.000,00	Rp8.200.000,00	Rp0,00	Rp8.200.000,00	Rp57.200.000,00	Rp400.000,00
5.1.02.02.01	Belanja Jasa Kantor	Rp7.600.000,00	Rp0,00	Rp0,00	Rp0,00	Rp0,00	Rp0,00	Rp0,00	Rp7.200.000,00	Rp0,00	Rp7.200.000,00	Rp7.200.000,00	Rp400.000,00
5.1.02.02.01.0003	Honorarium Narasumber atau Pembahas, Moderator, Pembawa Acara, dan Panitia	Rp7.600.000,00	Rp0,00	Rp0,00	Rp0,00	Rp0,00	Rp0,00	Rp0,00	Rp7.200.000,00	Rp0,00	Rp7.200.000,00	Rp7.200.000,00	Rp400.000,00
5.1.02.02.12	Belanja Kursus/Pelatihan, Sosialisasi, Bimbingan Teknis serta Pendidikan dan Pelatihan	Rp50.000.000,00	Rp0,00	Rp0,00	Rp0,00	Rp49.000.000,00	Rp0,00	Rp49.000.000,00	Rp1.000.000,00	Rp0,00	Rp1.000.000,00	Rp50.000.000,00	Rp0,00
5.1.02.02.12.0001	Belanja Kursus Singkat/Pelatihan	Rp50.000.000,00	Rp0,00	Rp0,00	Rp0,00	Rp49.000.000,00	Rp0,00	Rp49.000.000,00	Rp1.000.000,00	Rp0,00	Rp1.000.000,00	Rp50.000.000,00	Rp0,00
5.1.02.04	Belanja Perjalanan Dinas	Rp12.026.000,00	Rp0,00	Rp0,00	Rp0,00	Rp0,00	Rp0,00	Rp0,00	Rp0,00	Rp9.216.600,00	Rp9.216.600,00	Rp9.216.600,00	Rp2.809.400,00
5.1.02.04.01	Belanja Perjalanan Dinas Dalam Negeri	Rp12.026.000,00	Rp0,00	Rp0,00	Rp0,00	Rp0,00	Rp0,00	Rp0,00	Rp0,00	Rp9.216.600,00	Rp9.216.600,00	Rp9.216.600,00	Rp2.809.400,00
5.1.02.04.01.0001	Belanja Perjalanan Dinas Biasa	Rp12.026.000,00	Rp0,00	Rp0,00	Rp0,00	Rp0,00	Rp0,00	Rp0,00	Rp0,00	Rp9.216.600,00	Rp9.216.600,00	Rp9.216.600,00	Rp2.809.400,00
4.01.07.1.03.0002	Pembinaan Kelembagaan Pengadaan Barang dan Jasa	Rp10.140.000,00	Rp0,00	Rp0,00	Rp0,00	Rp0,00	Rp0,00	Rp0,00	Rp8.452.500,00	Rp0,00	Rp8.452.500,00	Rp8.452.500,00	Rp1.687.500,00
5.1	BELANJA OPERASI	Rp10.140.000,00	Rp0,00	Rp0,00	Rp0,00	Rp0,00	Rp0,00	Rp0,00	Rp8.452.500,00	Rp0,00	Rp8.452.500,00	Rp8.452.500,00	Rp1.687.500,00
5.1.02	Belanja Barang dan Jasa	Rp10.140.000,00	Rp0,00	Rp0,00	Rp0,00	Rp0,00	Rp0,00	Rp0,00	Rp8.452.500,00	Rp0,00	Rp8.452.500,00	Rp8.452.500,00	Rp1.687.500,00
5.1.02.01	Belanja Barang	Rp3.900.000,00	Rp0,00	Rp0,00	Rp0,00	Rp0,00	Rp0,00	Rp0,00	Rp2.212.500,00	Rp0,00	Rp2.212.500,00	Rp2.212.500,00	Rp1.687.500,00
5.1.02.01.01	Belanja Barang Pakai Habis	Rp3.900.000,00	Rp0,00	Rp0,00	Rp0,00	Rp0,00	Rp0,00	Rp0,00	Rp2.212.500,00	Rp0,00	Rp2.212.500,00	Rp2.212.500,00	Rp1.687.500,00
5.1.02.01.01.0052	Belanja Makanan dan Minuman Rapat	Rp3.900.000,00	Rp0,00	Rp0,00	Rp0,00	Rp0,00	Rp0,00	Rp0,00	Rp2.212.500,00	Rp0,00	Rp2.212.500,00	Rp2.212.500,00	Rp1.687.500,00
5.1.02.04	Belanja Perjalanan Dinas	Rp6.240.000,00	Rp0,00	Rp0,00	Rp0,00	Rp0,00	Rp0,00	Rp0,00	Rp6.240.000,00	Rp0,00	Rp6.240.000,00	Rp6.240.000,00	Rp0,00
5.1.02.04.01	Belanja Perjalanan Dinas Dalam Negeri	Rp6.240.000,00	Rp0,00	Rp0,00	Rp0,00	Rp0,00	Rp0,00	Rp0,00	Rp6.240.000,00	Rp0,00	Rp6.240.000,00	Rp6.240.000,00	Rp0,00
5.1.02.04.01.0001	Belanja Perjalanan Dinas Biasa	Rp6.240.000,00	Rp0,00	Rp0,00	Rp0,00	Rp0,00	Rp0,00	Rp0,00	Rp6.240.000,00	Rp0,00	Rp6.240.000,00	Rp6.240.000,00	Rp0,00
4.01.07.1.03.0003	Pendampingan, Konsultasi, dan/atau Bimbingan Teknis Pengadaan Barang dan Jasa	Rp29.728.000,00	Rp0,00	Rp0,00	Rp0,00	Rp0,00	Rp0,00	Rp0,00	Rp10.193.560,00	Rp8.655.100,00	Rp18.848.660,00	Rp18.848.660,00	Rp10.879.340,00
5.1	BELANJA OPERASI	Rp29.728.000,00	Rp0,00	Rp0,00	Rp0,00	Rp0,00	Rp0,00	Rp0,00	Rp10.193.560,00	Rp8.655.100,00	Rp18.848.660,00	Rp18.848.660,00	Rp10.879.340,00
5.1.02	Belanja Barang dan Jasa	Rp29.728.000,00	Rp0,00	Rp0,00	Rp0,00	Rp0,00	Rp0,00	Rp0,00	Rp10.193.560,00	Rp8.655.100,00	Rp18.848.660,00	Rp18.848.660,00	Rp10.879.340,00
5.1.02.01	Belanja Barang	Rp9.840.000,00	Rp0,00	Rp0,00	Rp0,00	Rp0,00	Rp0,00	Rp0,00	Rp4.978.000,00	Rp1.440.000,00	Rp6.418.000,00	Rp6.418.000,00	Rp3.422.000,00
5.1.02.01.01	Belanja Barang Pakai Habis	Rp9.840.000,00	Rp0,00	Rp0,00	Rp0,00	Rp0,00	Rp0,00	Rp0,00	Rp4.978.000,00	Rp1.440.000,00	Rp6.418.000,00	Rp6.418.000,00	Rp3.422.000,00

Kode Rekening	Uraian	Jumlah Anggaran	SPJ - LS Gaji			SPJ - LS Barang & Jasa			SPJ - UP/GU/TU			Jumlah SPJ (LS + UP/GU/TU) s.d Bulan ini	Sisa Pagu Anggaran
			s.d. Bulan Lalu	Bulan Ini	s.d. Bulan Ini	s.d. Bulan Lalu	Bulan Ini	s.d. Bulan Ini	s.d. Bulan Lalu	Bulan Ini	s.d. Bulan Ini		
1	2	3	4	5	6 = (4+5)	7	8	9 = (7+8)	10	11	12 = (10+11)	13 = (6+9+12)	14 = (3-13)
5.1.02.01.01.0052	Belanja Makanan dan Minuman Rapat	Rp9.840.000,00	Rp0,00	Rp0,00	Rp0,00	Rp0,00	Rp0,00	Rp0,00	Rp4.978.000,00	Rp1.440.000,00	Rp6.418.000,00	Rp6.418.000,00	Rp3.422.000,00
5.1.02.02	Belanja Jasa	Rp7.600.000,00	Rp0,00	Rp0,00	Rp0,00	Rp0,00	Rp0,00	Rp0,00	Rp0,00	Rp3.600.000,00	Rp3.600.000,00	Rp3.600.000,00	Rp4.000.000,00
5.1.02.02.01	Belanja Jasa Kantor	Rp7.600.000,00	Rp0,00	Rp0,00	Rp0,00	Rp0,00	Rp0,00	Rp0,00	Rp0,00	Rp3.600.000,00	Rp3.600.000,00	Rp3.600.000,00	Rp4.000.000,00
5.1.02.02.01.0003	Honorarium Narasumber atau Pembahas, Moderator, Pembawa Acara, dan Panitia	Rp7.600.000,00	Rp0,00	Rp0,00	Rp0,00	Rp0,00	Rp0,00	Rp0,00	Rp0,00	Rp3.600.000,00	Rp3.600.000,00	Rp3.600.000,00	Rp4.000.000,00
5.1.02.04	Belanja Perjalanan Dinas	Rp12.288.000,00	Rp0,00	Rp0,00	Rp0,00	Rp0,00	Rp0,00	Rp0,00	Rp5.215.560,00	Rp3.615.100,00	Rp8.830.660,00	Rp8.830.660,00	Rp3.457.340,00
5.1.02.04.01	Belanja Perjalanan Dinas Dalam Negeri	Rp12.288.000,00	Rp0,00	Rp0,00	Rp0,00	Rp0,00	Rp0,00	Rp0,00	Rp5.215.560,00	Rp3.615.100,00	Rp8.830.660,00	Rp8.830.660,00	Rp3.457.340,00
5.1.02.04.01.0001	Belanja Perjalanan Dinas Biasa	Rp12.288.000,00	Rp0,00	Rp0,00	Rp0,00	Rp0,00	Rp0,00	Rp0,00	Rp5.215.560,00	Rp3.615.100,00	Rp8.830.660,00	Rp8.830.660,00	Rp3.457.340,00
4.01.08	PROGRAM KEBIJAKAN ADMINISTRASI PEMBANGUNAN	Rp61.815.000,00	Rp0,00	Rp0,00	Rp0,00	Rp0,00	Rp0,00	Rp0,00	Rp47.388.600,00	Rp11.620.000,00	Rp59.008.600,00	Rp59.008.600,00	Rp2.806.400,00
4.01.08.1.01	Pengendalian Administrasi Pelaksanaan Pembangunan Daerah	Rp30.030.000,00	Rp0,00	Rp0,00	Rp0,00	Rp0,00	Rp0,00	Rp0,00	Rp18.345.250,00	Rp11.620.000,00	Rp29.965.250,00	Rp29.965.250,00	Rp64.750,00
4.01.08.1.01.0001	Pengendalian Administrasi Pelaksanaan Pembangunan APBD	Rp30.030.000,00	Rp0,00	Rp0,00	Rp0,00	Rp0,00	Rp0,00	Rp0,00	Rp18.345.250,00	Rp11.620.000,00	Rp29.965.250,00	Rp29.965.250,00	Rp64.750,00
5.1	BELANJA OPERASI	Rp30.030.000,00	Rp0,00	Rp0,00	Rp0,00	Rp0,00	Rp0,00	Rp0,00	Rp18.345.250,00	Rp11.620.000,00	Rp29.965.250,00	Rp29.965.250,00	Rp64.750,00
5.1.02	Belanja Barang dan Jasa	Rp30.030.000,00	Rp0,00	Rp0,00	Rp0,00	Rp0,00	Rp0,00	Rp0,00	Rp18.345.250,00	Rp11.620.000,00	Rp29.965.250,00	Rp29.965.250,00	Rp64.750,00
5.1.02.01	Belanja Barang	Rp3.150.000,00	Rp0,00	Rp0,00	Rp0,00	Rp0,00	Rp0,00	Rp0,00	Rp1.545.250,00	Rp1.540.000,00	Rp3.085.250,00	Rp3.085.250,00	Rp64.750,00
5.1.02.01.01	Belanja Barang Pakai Habis	Rp3.150.000,00	Rp0,00	Rp0,00	Rp0,00	Rp0,00	Rp0,00	Rp0,00	Rp1.545.250,00	Rp1.540.000,00	Rp3.085.250,00	Rp3.085.250,00	Rp64.750,00
5.1.02.01.01.0052	Belanja Makanan dan Minuman Rapat	Rp3.150.000,00	Rp0,00	Rp0,00	Rp0,00	Rp0,00	Rp0,00	Rp0,00	Rp1.545.250,00	Rp1.540.000,00	Rp3.085.250,00	Rp3.085.250,00	Rp64.750,00
5.1.02.04	Belanja Perjalanan Dinas	Rp26.880.000,00	Rp0,00	Rp0,00	Rp0,00	Rp0,00	Rp0,00	Rp0,00	Rp16.800.000,00	Rp10.080.000,00	Rp26.880.000,00	Rp26.880.000,00	Rp0,00
5.1.02.04.01	Belanja Perjalanan Dinas Dalam Negeri	Rp26.880.000,00	Rp0,00	Rp0,00	Rp0,00	Rp0,00	Rp0,00	Rp0,00	Rp16.800.000,00	Rp10.080.000,00	Rp26.880.000,00	Rp26.880.000,00	Rp0,00
5.1.02.04.01.0001	Belanja Perjalanan Dinas Biasa	Rp26.880.000,00	Rp0,00	Rp0,00	Rp0,00	Rp0,00	Rp0,00	Rp0,00	Rp16.800.000,00	Rp10.080.000,00	Rp26.880.000,00	Rp26.880.000,00	Rp0,00
4.01.08.1.02	Pelaporan Pelaksanaan Pembangunan Daerah	Rp31.785.000,00	Rp0,00	Rp0,00	Rp0,00	Rp0,00	Rp0,00	Rp0,00	Rp29.043.350,00	Rp0,00	Rp29.043.350,00	Rp29.043.350,00	Rp2.741.650,00
4.01.08.1.02.0002	Pelaporan Pelaksanaan Pembangunan Daerah	Rp31.785.000,00	Rp0,00	Rp0,00	Rp0,00	Rp0,00	Rp0,00	Rp0,00	Rp29.043.350,00	Rp0,00	Rp29.043.350,00	Rp29.043.350,00	Rp2.741.650,00
5.1	BELANJA OPERASI	Rp31.785.000,00	Rp0,00	Rp0,00	Rp0,00	Rp0,00	Rp0,00	Rp0,00	Rp29.043.350,00	Rp0,00	Rp29.043.350,00	Rp29.043.350,00	Rp2.741.650,00
5.1.02	Belanja Barang dan Jasa	Rp31.785.000,00	Rp0,00	Rp0,00	Rp0,00	Rp0,00	Rp0,00	Rp0,00	Rp29.043.350,00	Rp0,00	Rp29.043.350,00	Rp29.043.350,00	Rp2.741.650,00
5.1.02.01	Belanja Barang	Rp4.905.000,00	Rp0,00	Rp0,00	Rp0,00	Rp0,00	Rp0,00	Rp0,00	Rp2.163.350,00	Rp0,00	Rp2.163.350,00	Rp2.163.350,00	Rp2.741.650,00

Kode Rekening	Uraian	Jumlah Anggaran	SPJ - LS Gaji			SPJ - LS Barang & Jasa			SPJ - UP/GU/TU			Jumlah SPJ (LS + UP/GU/TU) s.d Bulan ini	Sisa Pagu Anggaran
			s.d. Bulan Lalu	Bulan Ini	s.d. Bulan Ini	s.d. Bulan Lalu	Bulan Ini	s.d. Bulan Ini	s.d. Bulan Lalu	Bulan Ini	s.d. Bulan Ini		
1	2	3	4	5	6 = (4+5)	7	8	9 = (7+8)	10	11	12 = (10+11)	13 = (6+9+12)	14 = (3-13)
5.1.02.01.01	Belanja Barang Pakai Habis	Rp4.905.000,00	Rp0,00	Rp0,00	Rp0,00	Rp0,00	Rp0,00	Rp0,00	Rp2.163.350,00	Rp0,00	Rp2.163.350,00	Rp2.163.350,00	Rp2.741.650,00
5.1.02.01.01.0052	Belanja Makanan dan Minuman Rapat	Rp4.905.000,00	Rp0,00	Rp0,00	Rp0,00	Rp0,00	Rp0,00	Rp0,00	Rp2.163.350,00	Rp0,00	Rp2.163.350,00	Rp2.163.350,00	Rp2.741.650,00
5.1.02.04	Belanja Perjalanan Dinas	Rp26.880.000,00	Rp0,00	Rp0,00	Rp0,00	Rp0,00	Rp0,00	Rp0,00	Rp26.880.000,00	Rp0,00	Rp26.880.000,00	Rp26.880.000,00	Rp0,00
5.1.02.04.01	Belanja Perjalanan Dinas Dalam Negeri	Rp26.880.000,00	Rp0,00	Rp0,00	Rp0,00	Rp0,00	Rp0,00	Rp0,00	Rp26.880.000,00	Rp0,00	Rp26.880.000,00	Rp26.880.000,00	Rp0,00
5.1.02.04.01.0001	Belanja Perjalanan Dinas Biasa	Rp26.880.000,00	Rp0,00	Rp0,00	Rp0,00	Rp0,00	Rp0,00	Rp0,00	Rp26.880.000,00	Rp0,00	Rp26.880.000,00	Rp26.880.000,00	Rp0,00
Biro Humas dan Protokol		Rp7.110.033.300,00	Rp0,00	Rp0,00	Rp0,00	Rp150.000.000,00	Rp2.114.610.800,00	Rp2.264.610.800,00	Rp967.472.390,00	Rp1.773.513.689,00	Rp2.740.986.079,00	Rp5.005.596.879,00	Rp2.104.436.421,00
4.01.01	PROGRAM PENUNJANG URUSAN PEMERINTAHAN DAERAH PROVINSI	Rp7.110.033.300,00	Rp0,00	Rp0,00	Rp0,00	Rp150.000.000,00	Rp2.114.610.800,00	Rp2.264.610.800,00	Rp967.472.390,00	Rp1.773.513.689,00	Rp2.740.986.079,00	Rp5.005.596.879,00	Rp2.104.436.421,00
4.01.01.1.09	Pemeliharaan Barang Milik Daerah Penunjang Urusan Pemerintahan Daerah	Rp77.440.000,00	Rp0,00	Rp0,00	Rp0,00	Rp0,00	Rp0,00	Rp0,00	Rp9.122.381,00	Rp3.376.550,00	Rp12.498.931,00	Rp12.498.931,00	Rp64.941.069,00
4.01.01.1.09.0006	Pemeliharaan Peralatan dan Mesin Lainnya	Rp77.440.000,00	Rp0,00	Rp0,00	Rp0,00	Rp0,00	Rp0,00	Rp0,00	Rp9.122.381,00	Rp3.376.550,00	Rp12.498.931,00	Rp12.498.931,00	Rp64.941.069,00
5.1	BELANJA OPERASI	Rp77.440.000,00	Rp0,00	Rp0,00	Rp0,00	Rp0,00	Rp0,00	Rp0,00	Rp9.122.381,00	Rp3.376.550,00	Rp12.498.931,00	Rp12.498.931,00	Rp64.941.069,00
5.1.02	Belanja Barang dan Jasa	Rp77.440.000,00	Rp0,00	Rp0,00	Rp0,00	Rp0,00	Rp0,00	Rp0,00	Rp9.122.381,00	Rp3.376.550,00	Rp12.498.931,00	Rp12.498.931,00	Rp64.941.069,00
5.1.02.01	Belanja Barang	Rp16.357.200,00	Rp0,00	Rp0,00	Rp0,00	Rp0,00	Rp0,00	Rp0,00	Rp9.122.381,00	Rp3.376.550,00	Rp12.498.931,00	Rp12.498.931,00	Rp3.858.269,00
5.1.02.01.01	Belanja Barang Pakai Habis	Rp16.357.200,00	Rp0,00	Rp0,00	Rp0,00	Rp0,00	Rp0,00	Rp0,00	Rp9.122.381,00	Rp3.376.550,00	Rp12.498.931,00	Rp12.498.931,00	Rp3.858.269,00
5.1.02.01.01.0024	Belanja Alat/Bahan untuk Kegiatan Kantor-Alat Tulis Kantor	Rp1.843.600,00	Rp0,00	Rp0,00	Rp0,00	Rp0,00	Rp0,00	Rp0,00	Rp1.843.593,00	Rp0,00	Rp1.843.593,00	Rp1.843.593,00	Rp7,00
5.1.02.01.01.0025	Belanja Alat/Bahan untuk Kegiatan Kantor- Kertas dan Cover	Rp6.336.600,00	Rp0,00	Rp0,00	Rp0,00	Rp0,00	Rp0,00	Rp0,00	Rp5.561.723,00	Rp0,00	Rp5.561.723,00	Rp5.561.723,00	Rp774.877,00
5.1.02.01.01.0026	Belanja Alat/Bahan untuk Kegiatan Kantor- Bahan Cetak	Rp8.177.000,00	Rp0,00	Rp0,00	Rp0,00	Rp0,00	Rp0,00	Rp0,00	Rp1.717.065,00	Rp3.376.550,00	Rp5.093.615,00	Rp5.093.615,00	Rp3.083.385,00
5.1.02.03	Belanja Pemeliharaan	Rp61.082.800,00	Rp0,00	Rp0,00	Rp0,00	Rp0,00	Rp0,00	Rp0,00	Rp0,00	Rp0,00	Rp0,00	Rp0,00	Rp61.082.800,00
5.1.02.03.02	Belanja Pemeliharaan Peralatan dan Mesin	Rp61.082.800,00	Rp0,00	Rp0,00	Rp0,00	Rp0,00	Rp0,00	Rp0,00	Rp0,00	Rp0,00	Rp0,00	Rp0,00	Rp61.082.800,00
5.1.02.03.02.0117	Belanja Pemeliharaan Alat Kantor dan Rumah Tangga-Alat Kantor-Alat Kantor Lainnya	Rp5.000.000,00	Rp0,00	Rp0,00	Rp0,00	Rp0,00	Rp0,00	Rp0,00	Rp0,00	Rp0,00	Rp0,00	Rp0,00	Rp5.000.000,00
5.1.02.03.02.0133	Belanja Pemeliharaan Alat Studio, Komunikasi, dan Pemancar-Alat Studio-Peralatan Studio Video dan Film	Rp15.000.000,00	Rp0,00	Rp0,00	Rp0,00	Rp0,00	Rp0,00	Rp0,00	Rp0,00	Rp0,00	Rp0,00	Rp0,00	Rp15.000.000,00

Kode Rekening	Uraian	Jumlah Anggaran	SPJ - LS Gaji			SPJ - LS Barang & Jasa			SPJ - UP/GU/TU			Jumlah SPJ (LS + UP/GU/TU) s.d Bulan ini	Sisa Pagu Anggaran
			s.d. Bulan Lalu	Bulan Ini	s.d. Bulan Ini	s.d. Bulan Lalu	Bulan Ini	s.d. Bulan Ini	s.d. Bulan Lalu	Bulan Ini	s.d. Bulan Ini		
1	2	3	4	5	6 = (4+5)	7	8	9 = (7+8)	10	11	12 = (10+11)	13 = (6+9+12)	14 = (3-13)
5.1.02.03.02.0141	Belanja Pemeliharaan Alat Studio, Komunikasi, dan Pemancar-Alat Komunikasi-Alat Komunikasi Radio VHF	Rp8.712.800,00	Rp0,00	Rp0,00	Rp0,00	Rp0,00	Rp0,00	Rp0,00	Rp0,00	Rp0,00	Rp0,00	Rp0,00	Rp8.712.800,00
5.1.02.03.02.0405	Belanja Pemeliharaan Komputer-Komputer Unit-Personal Computer	Rp24.090.000,00	Rp0,00	Rp0,00	Rp0,00	Rp0,00	Rp0,00	Rp0,00	Rp0,00	Rp0,00	Rp0,00	Rp0,00	Rp24.090.000,00
5.1.02.03.02.0411	Belanja Pemeliharaan Komputer-Peralatan Komputer-Peralatan Komputer Lainnya	Rp8.280.000,00	Rp0,00	Rp0,00	Rp0,00	Rp0,00	Rp0,00	Rp0,00	Rp0,00	Rp0,00	Rp0,00	Rp0,00	Rp8.280.000,00
4.01.01.1.13	Fasilitasi Materi dan Komunikasi Pimpinan	Rp6.001.237.600,00	Rp0,00	Rp0,00	Rp0,00	Rp150.000.000,00	Rp2.114.610.800,00	Rp2.264.610.800,00	Rp583.350.009,00	Rp1.169.911.420,00	Rp1.753.261.429,00	Rp4.017.872.229,00	Rp1.983.365.371,00
4.01.01.1.13.0001	Penyiapan Materi Pimpinan	Rp278.165.600,00	Rp0,00	Rp0,00	Rp0,00	Rp0,00	Rp0,00	Rp0,00	Rp93.786.459,00	Rp125.819.940,00	Rp219.606.399,00	Rp219.606.399,00	Rp58.559.201,00
5.1	BELANJA OPERASI	Rp278.165.600,00	Rp0,00	Rp0,00	Rp0,00	Rp0,00	Rp0,00	Rp0,00	Rp93.786.459,00	Rp125.819.940,00	Rp219.606.399,00	Rp219.606.399,00	Rp58.559.201,00
5.1.02	Belanja Barang dan Jasa	Rp278.165.600,00	Rp0,00	Rp0,00	Rp0,00	Rp0,00	Rp0,00	Rp0,00	Rp93.786.459,00	Rp125.819.940,00	Rp219.606.399,00	Rp219.606.399,00	Rp58.559.201,00
5.1.02.01	Belanja Barang	Rp19.607.600,00	Rp0,00	Rp0,00	Rp0,00	Rp0,00	Rp0,00	Rp0,00	Rp11.296.499,00	Rp4.859.940,00	Rp16.156.439,00	Rp16.156.439,00	Rp3.451.161,00
5.1.02.01.01	Belanja Barang Pakai Habis	Rp19.607.600,00	Rp0,00	Rp0,00	Rp0,00	Rp0,00	Rp0,00	Rp0,00	Rp11.296.499,00	Rp4.859.940,00	Rp16.156.439,00	Rp16.156.439,00	Rp3.451.161,00
5.1.02.01.01.0026	Belanja Alat/Bahan untuk Kegiatan Kantor- Bahan Cetak	Rp17.507.600,00	Rp0,00	Rp0,00	Rp0,00	Rp0,00	Rp0,00	Rp0,00	Rp9.238.502,00	Rp4.859.940,00	Rp14.098.442,00	Rp14.098.442,00	Rp3.409.158,00
5.1.02.01.01.0036	Belanja Alat/Bahan untuk Kegiatan Kantor-Alat/Bahan untuk Kegiatan Kantor Lainnya	Rp2.100.000,00	Rp0,00	Rp0,00	Rp0,00	Rp0,00	Rp0,00	Rp0,00	Rp2.057.997,00	Rp0,00	Rp2.057.997,00	Rp2.057.997,00	Rp42.003,00
5.1.02.04	Belanja Perjalanan Dinas	Rp258.558.000,00	Rp0,00	Rp0,00	Rp0,00	Rp0,00	Rp0,00	Rp0,00	Rp82.489.960,00	Rp120.960.000,00	Rp203.449.960,00	Rp203.449.960,00	Rp55.108.040,00
5.1.02.04.01	Belanja Perjalanan Dinas Dalam Negeri	Rp258.558.000,00	Rp0,00	Rp0,00	Rp0,00	Rp0,00	Rp0,00	Rp0,00	Rp82.489.960,00	Rp120.960.000,00	Rp203.449.960,00	Rp203.449.960,00	Rp55.108.040,00
5.1.02.04.01.0001	Belanja Perjalanan Dinas Biasa	Rp258.558.000,00	Rp0,00	Rp0,00	Rp0,00	Rp0,00	Rp0,00	Rp0,00	Rp82.489.960,00	Rp120.960.000,00	Rp203.449.960,00	Rp203.449.960,00	Rp55.108.040,00
4.01.01.1.13.0002	Fasilitasi Komunikasi Pimpinan	Rp5.319.816.000,00	Rp0,00	Rp0,00	Rp0,00	Rp150.000.000,00	Rp2.114.610.800,00	Rp2.264.610.800,00	Rp348.064.100,00	Rp881.740.700,00	Rp1.229.804.800,00	Rp3.494.415.600,00	Rp1.825.400.400,00
5.1	BELANJA OPERASI	Rp5.319.816.000,00	Rp0,00	Rp0,00	Rp0,00	Rp150.000.000,00	Rp2.114.610.800,00	Rp2.264.610.800,00	Rp348.064.100,00	Rp881.740.700,00	Rp1.229.804.800,00	Rp3.494.415.600,00	Rp1.825.400.400,00
5.1.02	Belanja Barang dan Jasa	Rp5.319.816.000,00	Rp0,00	Rp0,00	Rp0,00	Rp150.000.000,00	Rp2.114.610.800,00	Rp2.264.610.800,00	Rp348.064.100,00	Rp881.740.700,00	Rp1.229.804.800,00	Rp3.494.415.600,00	Rp1.825.400.400,00
5.1.02.01	Belanja Barang	Rp6.204.000,00	Rp0,00	Rp0,00	Rp0,00	Rp0,00	Rp0,00	Rp0,00	Rp0,00	Rp3.877.500,00	Rp3.877.500,00	Rp3.877.500,00	Rp2.326.500,00
5.1.02.01.01	Belanja Barang Pakai Habis	Rp6.204.000,00	Rp0,00	Rp0,00	Rp0,00	Rp0,00	Rp0,00	Rp0,00	Rp0,00	Rp3.877.500,00	Rp3.877.500,00	Rp3.877.500,00	Rp2.326.500,00
5.1.02.01.01.0026	Belanja Alat/Bahan untuk Kegiatan Kantor- Bahan Cetak	Rp6.204.000,00	Rp0,00	Rp0,00	Rp0,00	Rp0,00	Rp0,00	Rp0,00	Rp0,00	Rp3.877.500,00	Rp3.877.500,00	Rp3.877.500,00	Rp2.326.500,00
5.1.02.02	Belanja Jasa	Rp5.000.000.000,00	Rp0,00	Rp0,00	Rp0,00	Rp150.000.000,00	Rp2.114.610.800,00	Rp2.264.610.800,00	Rp288.205.200,00	Rp754.308.320,00	Rp1.042.513.520,00	Rp3.307.124.320,00	Rp1.692.875.680,00
5.1.02.02.01	Belanja Jasa Kantor	Rp5.000.000.000,00	Rp0,00	Rp0,00	Rp0,00	Rp150.000.000,00	Rp2.114.610.800,00	Rp2.264.610.800,00	Rp288.205.200,00	Rp754.308.320,00	Rp1.042.513.520,00	Rp3.307.124.320,00	Rp1.692.875.680,00

Kode Rekening	Uraian	Jumlah Anggaran	SPJ - LS Gaji			SPJ - LS Barang & Jasa			SPJ - UP/GU/TU			Jumlah SPJ (LS + UP/GU/TU) s.d Bulan ini	Sisa Pagu Anggaran
			s.d. Bulan Lalu	Bulan Ini	s.d. Bulan Ini	s.d. Bulan Lalu	Bulan Ini	s.d. Bulan Ini	s.d. Bulan Lalu	Bulan Ini	s.d. Bulan Ini		
1	2	3	4	5	6 = (4+5)	7	8	9 = (7+8)	10	11	12 = (10+11)	13 = (6+9+12)	14 = (3-13)
5.1.02.02.01.0055	Belanja Jasa Iklan/Reklame, Film, dan Pemotretan	Rp5.000.000.000,00	Rp0,00	Rp0,00	Rp0,00	Rp150.000.000,00	Rp2.114.610.800,00	Rp2.264.610.800,00	Rp288.205.200,00	Rp754.308.320,00	Rp1.042.513.520,00	Rp3.307.124.320,00	Rp1.692.875.680,00
5.1.02.04	Belanja Perjalanan Dinas	Rp313.612.000,00	Rp0,00	Rp0,00	Rp0,00	Rp0,00	Rp0,00	Rp0,00	Rp59.858.900,00	Rp123.554.880,00	Rp183.413.780,00	Rp183.413.780,00	Rp130.198.220,00
5.1.02.04.01	Belanja Perjalanan Dinas Dalam Negeri	Rp313.612.000,00	Rp0,00	Rp0,00	Rp0,00	Rp0,00	Rp0,00	Rp0,00	Rp59.858.900,00	Rp123.554.880,00	Rp183.413.780,00	Rp183.413.780,00	Rp130.198.220,00
5.1.02.04.01.0001	Belanja Perjalanan Dinas Biasa	Rp313.612.000,00	Rp0,00	Rp0,00	Rp0,00	Rp0,00	Rp0,00	Rp0,00	Rp59.858.900,00	Rp123.554.880,00	Rp183.413.780,00	Rp183.413.780,00	Rp130.198.220,00
4.01.01.1.13.0003	Pengelolaan Dokumentasi Pimpinan	Rp403.256.000,00	Rp0,00	Rp0,00	Rp0,00	Rp0,00	Rp0,00	Rp0,00	Rp141.499.450,00	Rp162.350.780,00	Rp303.850.230,00	Rp303.850.230,00	Rp99.405.770,00
5.1	BELANJA OPERASI	Rp403.256.000,00	Rp0,00	Rp0,00	Rp0,00	Rp0,00	Rp0,00	Rp0,00	Rp141.499.450,00	Rp162.350.780,00	Rp303.850.230,00	Rp303.850.230,00	Rp99.405.770,00
5.1.02	Belanja Barang dan Jasa	Rp403.256.000,00	Rp0,00	Rp0,00	Rp0,00	Rp0,00	Rp0,00	Rp0,00	Rp141.499.450,00	Rp162.350.780,00	Rp303.850.230,00	Rp303.850.230,00	Rp99.405.770,00
5.1.02.01	Belanja Barang	Rp3.966.000,00	Rp0,00	Rp0,00	Rp0,00	Rp0,00	Rp0,00	Rp0,00	Rp1.249.290,00	Rp1.229.460,00	Rp2.478.750,00	Rp2.478.750,00	Rp1.487.250,00
5.1.02.01.01	Belanja Barang Pakai Habis	Rp3.966.000,00	Rp0,00	Rp0,00	Rp0,00	Rp0,00	Rp0,00	Rp0,00	Rp1.249.290,00	Rp1.229.460,00	Rp2.478.750,00	Rp2.478.750,00	Rp1.487.250,00
5.1.02.01.01.0026	Belanja Alat/Bahan untuk Kegiatan Kantor- Bahan Cetak	Rp3.966.000,00	Rp0,00	Rp0,00	Rp0,00	Rp0,00	Rp0,00	Rp0,00	Rp1.249.290,00	Rp1.229.460,00	Rp2.478.750,00	Rp2.478.750,00	Rp1.487.250,00
5.1.02.04	Belanja Perjalanan Dinas	Rp399.290.000,00	Rp0,00	Rp0,00	Rp0,00	Rp0,00	Rp0,00	Rp0,00	Rp140.250.160,00	Rp161.121.320,00	Rp301.371.480,00	Rp301.371.480,00	Rp97.918.520,00
5.1.02.04.01	Belanja Perjalanan Dinas Dalam Negeri	Rp399.290.000,00	Rp0,00	Rp0,00	Rp0,00	Rp0,00	Rp0,00	Rp0,00	Rp140.250.160,00	Rp161.121.320,00	Rp301.371.480,00	Rp301.371.480,00	Rp97.918.520,00
5.1.02.04.01.0001	Belanja Perjalanan Dinas Biasa	Rp399.290.000,00	Rp0,00	Rp0,00	Rp0,00	Rp0,00	Rp0,00	Rp0,00	Rp140.250.160,00	Rp161.121.320,00	Rp301.371.480,00	Rp301.371.480,00	Rp97.918.520,00
4.01.01.1.14	Fasilitasi Keprotokolan	Rp1.031.355.700,00	Rp0,00	Rp0,00	Rp0,00	Rp0,00	Rp0,00	Rp0,00	Rp375.000.000,00	Rp600.225.719,00	Rp975.225.719,00	Rp975.225.719,00	Rp56.129.981,00
4.01.01.1.14.0002	Fasilitasi Kunjungan Tamu Kepala Daerah dan Wakil Kepala Daerah	Rp388.398.000,00	Rp0,00	Rp0,00	Rp0,00	Rp0,00	Rp0,00	Rp0,00	Rp148.320.000,00	Rp238.404.033,00	Rp386.724.033,00	Rp386.724.033,00	Rp1.673.967,00
5.1	BELANJA OPERASI	Rp388.398.000,00	Rp0,00	Rp0,00	Rp0,00	Rp0,00	Rp0,00	Rp0,00	Rp148.320.000,00	Rp238.404.033,00	Rp386.724.033,00	Rp386.724.033,00	Rp1.673.967,00
5.1.02	Belanja Barang dan Jasa	Rp388.398.000,00	Rp0,00	Rp0,00	Rp0,00	Rp0,00	Rp0,00	Rp0,00	Rp148.320.000,00	Rp238.404.033,00	Rp386.724.033,00	Rp386.724.033,00	Rp1.673.967,00
5.1.02.01	Belanja Barang	Rp4.398.000,00	Rp0,00	Rp0,00	Rp0,00	Rp0,00	Rp0,00	Rp0,00	Rp0,00	Rp2.724.033,00	Rp2.724.033,00	Rp2.724.033,00	Rp1.673.967,00
5.1.02.01.01	Belanja Barang Pakai Habis	Rp4.398.000,00	Rp0,00	Rp0,00	Rp0,00	Rp0,00	Rp0,00	Rp0,00	Rp0,00	Rp2.724.033,00	Rp2.724.033,00	Rp2.724.033,00	Rp1.673.967,00
5.1.02.01.01.0026	Belanja Alat/Bahan untuk Kegiatan Kantor- Bahan Cetak	Rp4.398.000,00	Rp0,00	Rp0,00	Rp0,00	Rp0,00	Rp0,00	Rp0,00	Rp0,00	Rp2.724.033,00	Rp2.724.033,00	Rp2.724.033,00	Rp1.673.967,00
5.1.02.04	Belanja Perjalanan Dinas	Rp384.000.000,00	Rp0,00	Rp0,00	Rp0,00	Rp0,00	Rp0,00	Rp0,00	Rp148.320.000,00	Rp235.680.000,00	Rp384.000.000,00	Rp384.000.000,00	Rp0,00
5.1.02.04.01	Belanja Perjalanan Dinas Dalam Negeri	Rp384.000.000,00	Rp0,00	Rp0,00	Rp0,00	Rp0,00	Rp0,00	Rp0,00	Rp148.320.000,00	Rp235.680.000,00	Rp384.000.000,00	Rp384.000.000,00	Rp0,00
5.1.02.04.01.0001	Belanja Perjalanan Dinas Biasa	Rp384.000.000,00	Rp0,00	Rp0,00	Rp0,00	Rp0,00	Rp0,00	Rp0,00	Rp148.320.000,00	Rp235.680.000,00	Rp384.000.000,00	Rp384.000.000,00	Rp0,00
4.01.01.1.14.0003	Pengelolaan Hubungan Keprotokolan	Rp642.957.700,00	Rp0,00	Rp0,00	Rp0,00	Rp0,00	Rp0,00	Rp0,00	Rp226.680.000,00	Rp361.821.686,00	Rp588.501.686,00	Rp588.501.686,00	Rp54.456.014,00
5.1	BELANJA OPERASI	Rp642.957.700,00	Rp0,00	Rp0,00	Rp0,00	Rp0,00	Rp0,00	Rp0,00	Rp226.680.000,00	Rp361.821.686,00	Rp588.501.686,00	Rp588.501.686,00	Rp54.456.014,00

Kode Rekening	Uraian	Jumlah Anggaran	SPJ - LS Gaji			SPJ - LS Barang & Jasa			SPJ - UP/GU/TU			Jumlah SPJ (LS + UP/GU/TU) s.d Bulan ini	Sisa Pagu Anggaran
			s.d. Bulan Lalu	Bulan Ini	s.d. Bulan Ini	s.d. Bulan Lalu	Bulan Ini	s.d. Bulan Ini	s.d. Bulan Lalu	Bulan Ini	s.d. Bulan Ini		
1	2	3	4	5	6 = (4+5)	7	8	9 = (7+8)	10	11	12 = (10+11)	13 = (6+9+12)	14 = (3-13)
5.1.02	Belanja Barang dan Jasa	Rp642.957.700,00	Rp0,00	Rp0,00	Rp0,00	Rp0,00	Rp0,00	Rp0,00	Rp226.680.000,00	Rp361.821.686,00	Rp588.501.686,00	Rp588.501.686,00	Rp54.456.014,00
5.1.02.01	Belanja Barang	Rp70.957.700,00	Rp0,00	Rp0,00	Rp0,00	Rp0,00	Rp0,00	Rp0,00	Rp27.000.000,00	Rp42.061.686,00	Rp69.061.686,00	Rp69.061.686,00	Rp1.896.014,00
5.1.02.01.01	Belanja Barang Pakai Habis	Rp70.957.700,00	Rp0,00	Rp0,00	Rp0,00	Rp0,00	Rp0,00	Rp0,00	Rp27.000.000,00	Rp42.061.686,00	Rp69.061.686,00	Rp69.061.686,00	Rp1.896.014,00
5.1.02.01.01.0025	Belanja Alat/Bahan untuk Kegiatan Kantor- Kertas dan Cover	Rp6.457.200,00	Rp0,00	Rp0,00	Rp0,00	Rp0,00	Rp0,00	Rp0,00	Rp0,00	Rp6.274.166,00	Rp6.274.166,00	Rp6.274.166,00	Rp183.034,00
5.1.02.01.01.0026	Belanja Alat/Bahan untuk Kegiatan Kantor- Bahan Cetak	Rp4.500.500,00	Rp0,00	Rp0,00	Rp0,00	Rp0,00	Rp0,00	Rp0,00	Rp0,00	Rp2.787.520,00	Rp2.787.520,00	Rp2.787.520,00	Rp1.712.980,00
5.1.02.01.01.0053	Belanja Makanan dan Minuman Jamuan Tamu	Rp60.000.000,00	Rp0,00	Rp0,00	Rp0,00	Rp0,00	Rp0,00	Rp0,00	Rp27.000.000,00	Rp33.000.000,00	Rp60.000.000,00	Rp60.000.000,00	Rp0,00
5.1.02.02	Belanja Jasa	Rp20.000.000,00	Rp0,00	Rp0,00	Rp0,00	Rp0,00	Rp0,00	Rp0,00	Rp0,00	Rp2.000.000,00	Rp2.000.000,00	Rp2.000.000,00	Rp18.000.000,00
5.1.02.02.01	Belanja Jasa Kantor	Rp20.000.000,00	Rp0,00	Rp0,00	Rp0,00	Rp0,00	Rp0,00	Rp0,00	Rp0,00	Rp2.000.000,00	Rp2.000.000,00	Rp2.000.000,00	Rp18.000.000,00
5.1.02.02.01.0031	Belanja Jasa Tenaga Keamanan	Rp20.000.000,00	Rp0,00	Rp0,00	Rp0,00	Rp0,00	Rp0,00	Rp0,00	Rp0,00	Rp2.000.000,00	Rp2.000.000,00	Rp2.000.000,00	Rp18.000.000,00
5.1.02.04	Belanja Perjalanan Dinas	Rp552.000.000,00	Rp0,00	Rp0,00	Rp0,00	Rp0,00	Rp0,00	Rp0,00	Rp199.680.000,00	Rp317.760.000,00	Rp517.440.000,00	Rp517.440.000,00	Rp34.560.000,00
5.1.02.04.01	Belanja Perjalanan Dinas Dalam Negeri	Rp552.000.000,00	Rp0,00	Rp0,00	Rp0,00	Rp0,00	Rp0,00	Rp0,00	Rp199.680.000,00	Rp317.760.000,00	Rp517.440.000,00	Rp517.440.000,00	Rp34.560.000,00
5.1.02.04.01.0001	Belanja Perjalanan Dinas Biasa	Rp552.000.000,00	Rp0,00	Rp0,00	Rp0,00	Rp0,00	Rp0,00	Rp0,00	Rp199.680.000,00	Rp317.760.000,00	Rp517.440.000,00	Rp517.440.000,00	Rp34.560.000,00
JUMLAH		**Rp318.315.653.022,00**	**Rp64.855.359.211,00**	**Rp5.787.681.511,00**	**Rp70.643.040.722,00**	**Rp107.066.585.447,00**	**Rp46.776.532.381,00**	**Rp153.843.117.828,00**	**Rp25.855.700.001,00**	**Rp8.603.421.186,00**	**Rp34.459.121.187,00**	**Rp258.945.279.737,00**	**Rp59.370.373.285,00**
Penerimaan :													
- SP2D:													
UP			Rp0,00	Rp0,00	Rp0,00	Rp0,00	Rp0,00	Rp0,00	Rp3.600.000.000,00	Rp0,00	Rp3.600.000.000,00	Rp3.600.000.000,00	Rp0,00
GU			Rp0,00	Rp0,00	Rp0,00	Rp0,00	Rp0,00	Rp0,00	Rp22.979.729.366,00	Rp7.635.274.942,00	Rp30.615.004.308,00	Rp30.615.004.308,00	Rp0,00
TU			Rp0,00	Rp0,00	Rp0,00	Rp0,00	Rp0,00	Rp0,00	Rp0,00	Rp1.400.000.000,00	Rp1.400.000.000,00	Rp1.400.000.000,00	Rp0,00
LS			Rp64.871.993.538,00	Rp5.787.681.511,00	Rp70.659.675.049,00	Rp107.341.745.425,00	Rp46.786.532.381,00	Rp154.128.277.806,00	Rp0,00	Rp0,00	Rp0,00	Rp224.787.952.855,00	Rp0,00
GU-KKPD			Rp0,00	Rp0,00	Rp0,00	Rp0,00	Rp0,00	Rp0,00	Rp105.760.966,00	Rp111.400.000,00	Rp217.160.966,00	Rp217.160.966,00	Rp0,00
- Potongan:													
1. Iuran Wajib Pegawai 8%			Rp1.221.909.345,00	Rp132.568.668,00	Rp1.354.478.013,00	Rp4.276.800,00	Rp475.200,00	Rp4.752.000,00	Rp0,00	Rp0,00	Rp0,00	Rp1.359.230.013,00	Rp0,00
2. Belanja Iuran Jaminan Kesehatan PNS			Rp0,00	Rp0,00	Rp0,00	Rp0,00	Rp0,00	Rp0,00	Rp0,00	Rp0,00	Rp0,00	Rp0,00	Rp0,00
3. Belanja Iuran Jaminan Kesehatan PPPK			Rp0,00	Rp0,00	Rp0,00	Rp0,00	Rp0,00	Rp0,00	Rp0,00	Rp0,00	Rp0,00	Rp0,00	Rp0,00
4. Belanja Iuran Jaminan Kecelakaan Kerja PNS			Rp0,00	Rp0,00	Rp0,00	Rp0,00	Rp0,00	Rp0,00	Rp0,00	Rp0,00	Rp0,00	Rp0,00	Rp0,00
5. Belanja Iuran Jaminan Kecelakaan Kerja PPPK			Rp0,00	Rp0,00	Rp0,00	Rp0,00	Rp0,00	Rp0,00	Rp0,00	Rp0,00	Rp0,00	Rp0,00	Rp0,00
6. Belanja Iuran Jaminan Kematian PNS			Rp0,00	Rp0,00	Rp0,00	Rp0,00	Rp0,00	Rp0,00	Rp0,00	Rp0,00	Rp0,00	Rp0,00	Rp0,00

Kode Rekening	Uraian	Jumlah Anggaran	SPJ - LS Gaji			SPJ - LS Barang & Jasa			SPJ - UP/GU/TU			Jumlah SPJ (LS + UP/GU/TU) s.d Bulan ini	Sisa Pagu Anggaran
			s.d. Bulan Lalu	Bulan Ini	s.d. Bulan Ini	s.d. Bulan Lalu	Bulan Ini	s.d. Bulan Ini	s.d. Bulan Lalu	Bulan Ini	s.d. Bulan Ini		
1	2	3	4	5	6 = (4+5)	7	8	9 = (7+8)	10	11	12 = (10+11)	13 = (6+9+12)	14 = (3-13)
7. Belanja Iuran Jaminan Kematian PPPK			Rp0,00	Rp0,00	Rp0,00	Rp0,00	Rp0,00	Rp0,00	Rp0,00	Rp0,00	Rp0,00	Rp0,00	Rp0,00
8. Iuran Jaminan Kesehatan 4%			Rp1.535.943.442,00	Rp170.833.959,00	Rp1.706.777.401,00	Rp539.327.085,00	Rp72.393.600,00	Rp611.720.685,00	Rp0,00	Rp0,00	Rp0,00	Rp2.318.498.086,00	Rp0,00
9. Iuran Jaminan Kecelakaan Kerja			Rp42.468.050,00	Rp5.002.712,00	Rp47.470.762,00	Rp32.928.514,00	Rp3.954.176,00	Rp36.882.690,00	Rp0,00	Rp0,00	Rp0,00	Rp84.353.452,00	Rp0,00
10. Iuran Jaminan Kematian			Rp127.402.587,00	Rp15.007.885,00	Rp142.410.472,00	Rp37.122.150,00	Rp4.965.400,00	Rp42.087.550,00	Rp0,00	Rp0,00	Rp0,00	Rp184.498.022,00	Rp0,00
11. Iuran Wajib Pegawai			Rp0,00	Rp0,00	Rp0,00	Rp0,00	Rp0,00	Rp0,00	Rp0,00	Rp0,00	Rp0,00	Rp0,00	Rp0,00
12. Iuran Wajib Pegawai 1%			Rp370.120.312,00	Rp42.708.521,00	Rp412.828.833,00	Rp1.409.400,00	Rp156.600,00	Rp1.566.000,00	Rp0,00	Rp0,00	Rp0,00	Rp414.394.833,00	Rp0,00
13. Belanja Iuran Simpanan Peserta Tabungan Perumahan Rakyat PNS			Rp0,00	Rp0,00	Rp0,00	Rp0,00	Rp0,00	Rp0,00	Rp0,00	Rp0,00	Rp0,00	Rp0,00	Rp0,00
14. Belanja Iuran Simpanan Peserta Tabungan Perumahan Rakyat PPPK			Rp0,00	Rp0,00	Rp0,00	Rp0,00	Rp0,00	Rp0,00	Rp0,00	Rp0,00	Rp0,00	Rp0,00	Rp0,00
15. Taperum			Rp0,00	Rp0,00	Rp0,00	Rp0,00	Rp0,00	Rp0,00	Rp0,00	Rp0,00	Rp0,00	Rp0,00	Rp0,00
16. Taspen			Rp0,00	Rp0,00	Rp0,00	Rp0,00	Rp0,00	Rp0,00	Rp0,00	Rp0,00	Rp0,00	Rp0,00	Rp0,00
17. Askes			Rp0,00	Rp0,00	Rp0,00	Rp0,00	Rp0,00	Rp0,00	Rp0,00	Rp0,00	Rp0,00	Rp0,00	Rp0,00
18. Lainnya			Rp0,00	Rp0,00	Rp0,00	Rp0,00	Rp0,00	Rp0,00	Rp0,00	Rp0,00	Rp0,00	Rp0,00	Rp0,00
19. Sewa Rumah			Rp0,00	Rp0,00	Rp0,00	Rp0,00	Rp0,00	Rp0,00	Rp0,00	Rp0,00	Rp0,00	Rp0,00	Rp0,00
20. Beras (BULOG)			Rp0,00	Rp0,00	Rp0,00	Rp0,00	Rp0,00	Rp0,00	Rp0,00	Rp0,00	Rp0,00	Rp0,00	Rp0,00
21. Zakat			Rp0,00	Rp0,00	Rp0,00	Rp0,00	Rp0,00	Rp0,00	Rp0,00	Rp0,00	Rp0,00	Rp0,00	Rp0,00
22. Jaminan Hari Tua			Rp0,00	Rp0,00	Rp0,00	Rp453.509.221,00	Rp60.758.404,00	Rp514.267.625,00	Rp0,00	Rp0,00	Rp0,00	Rp514.267.625,00	Rp0,00
Total Potongan			**Rp3.297.843.736,00**	**Rp366.121.745,00**	**Rp3.663.965.481,00**	**Rp1.068.573.170,00**	**Rp142.703.380,00**	**Rp1.211.276.550,00**	**Rp0,00**	**Rp0,00**	**Rp0,00**	**Rp12.506.156.304,76**	**Rp0,00**
- Pajak:													
1. Pajak Pertambahan Nilai			Rp0,00	Rp0,00	Rp0,00	Rp4.777.982.233,00	Rp1.939.608.282,00	Rp6.717.590.515,00	Rp218.882.592,96	Rp211.403.281,09	Rp430.285.874,05	Rp7.147.876.389,05	Rp0,00
2. Pajak Penghasilan Ps 22			Rp0,00	Rp0,00	Rp0,00	Rp431.517.921,00	Rp127.015.479,00	Rp558.533.400,00	Rp44.861.663,71	Rp25.619.591,00	Rp70.481.254,71	Rp629.014.654,71	Rp0,00
3. PPH 21			Rp4.711.411.322,00	Rp75.866.526,00	Rp4.787.277.848,00	Rp277.564.377,00	Rp121.441.457,00	Rp399.005.834,00	Rp9.392.500,00	Rp2.842.500,00	Rp12.235.000,00	Rp5.198.518.682,00	Rp0,00
4. Belanja Tunjangan PPh/Tunjangan Khusus PNS			Rp0,00	Rp0,00	Rp0,00	Rp0,00	Rp0,00	Rp0,00	Rp0,00	Rp0,00	Rp0,00	Rp0,00	Rp0,00
5. Belanja Tunjangan PPh/Tunjangan Khusus PPPK			Rp0,00	Rp0,00	Rp0,00	Rp0,00	Rp0,00	Rp0,00	Rp0,00	Rp0,00	Rp0,00	Rp0,00	Rp0,00
6. Pajak Penghasilan Ps 23			Rp0,00	Rp0,00	Rp0,00	Rp339.089.527,00	Rp170.902.323,00	Rp509.991.850,00	Rp47.438.430,00	Rp21.596.802,00	Rp69.035.232,00	Rp579.027.082,00	Rp0,00
7. Pajak Penghasilan Ps 25			Rp0,00	Rp0,00	Rp0,00	Rp0,00	Rp0,00	Rp0,00	Rp0,00	Rp0,00	Rp0,00	Rp0,00	Rp0,00
8. Pajak Penghasilan Ps 26			Rp0,00	Rp0,00	Rp0,00	Rp0,00	Rp0,00	Rp0,00	Rp0,00	Rp0,00	Rp0,00	Rp0,00	Rp0,00
9. Pajak Penghasilan Ps 4 (2)			Rp0,00	Rp0,00	Rp0,00	Rp12.176.510,00	Rp62.768.269,00	Rp74.944.779,00	Rp87.085,00	Rp0,00	Rp87.085,00	Rp75.031.864,00	Rp0,00
10. Pajak Penghasilan Ps Ps 15			Rp0,00	Rp0,00	Rp0,00	Rp0,00	Rp0,00	Rp0,00	Rp0,00	Rp0,00	Rp0,00	Rp0,00	Rp0,00
Total Pajak			**Rp4.711.411.322,00**	**Rp75.866.526,00**	**Rp4.787.277.848,00**	**Rp5.838.330.568,00**	**Rp2.421.735.810,00**	**Rp8.260.066.378,00**	**Rp320.662.271,67**	**Rp261.462.174,09**	**Rp582.124.445,76**	**Rp13.629.468.671,76**	**Rp0,00**
JUMLAH PENERIMAAN SP2D BRUTO			**Rp64.871.993.538,00**	**Rp5.787.681.511,00**	**Rp70.659.675.049,00**	**Rp107.341.745.425,00**	**Rp46.786.532.381,00**	**Rp154.128.277.806,00**	**Rp26.685.490.332,00**	**Rp9.146.674.942,00**	**Rp35.832.165.274,00**	**Rp260.620.118.129,00**	**Rp0,00**

Kode Rekening	Uraian	Jumlah Anggaran	SPJ - LS Gaji			SPJ - LS Barang & Jasa			SPJ - UP/GU/TU			Jumlah SPJ (LS + UP/GU/TU) s.d Bulan ini	Sisa Pagu Anggaran
			s.d. Bulan Lalu	Bulan Ini	s.d. Bulan Ini	s.d. Bulan Lalu	Bulan Ini	s.d. Bulan Ini	s.d. Bulan Lalu	Bulan Ini	s.d. Bulan Ini		
1	2	3	4	5	6 = (4+5)	7	8	9 = (7+8)	10	11	12 = (10+11)	13 = (6+9+12)	14 = (3-13)
- Pengeluaran:													
- SPJ:													
UP/GU			Rp0,00	Rp0,00	Rp0,00	Rp0,00	Rp0,00	Rp0,00	Rp25.757.484.695,00	Rp7.153.521.186,00	Rp32.911.005.881,00	Rp32.911.005.881,00	Rp0,00
TU			Rp0,00	Rp0,00	Rp0,00	Rp0,00	Rp0,00	Rp0,00	Rp0,00	Rp1.338.500.000,00	Rp1.338.500.000,00	Rp1.338.500.000,00	Rp0,00
LS			Rp64.871.993.538,00	Rp5.787.681.511,00	Rp70.659.675.049,00	Rp107.341.745.425,00	Rp46.786.532.381,00	Rp154.128.277.806,00	Rp0,00	Rp0,00	Rp0,00	Rp224.787.952.855,00	Rp0,00
GU-KKPD			Rp0,00	Rp0,00	Rp0,00	Rp0,00	Rp0,00	Rp0,00	Rp105.760.966,00	Rp111.400.000,00	Rp217.160.966,00	Rp217.160.966,00	Rp0,00
- Potongan:													
1. Iuran Wajib Pegawai 8%			Rp1.221.909.345,00	Rp132.568.668,00	Rp1.354.478.013,00	Rp4.276.800,00	Rp475.200,00	Rp4.752.000,00	Rp0,00	Rp0,00	Rp0,00	Rp1.359.230.013,00	Rp0,00
2. Belanja Iuran Jaminan Kesehatan PNS			Rp0,00	Rp0,00	Rp0,00	Rp0,00	Rp0,00	Rp0,00	Rp0,00	Rp0,00	Rp0,00	Rp0,00	Rp0,00
3. Belanja Iuran Jaminan Kesehatan PPPK			Rp0,00	Rp0,00	Rp0,00	Rp0,00	Rp0,00	Rp0,00	Rp0,00	Rp0,00	Rp0,00	Rp0,00	Rp0,00
4. Belanja Iuran Jaminan Kecelakaan Kerja PNS			Rp0,00	Rp0,00	Rp0,00	Rp0,00	Rp0,00	Rp0,00	Rp0,00	Rp0,00	Rp0,00	Rp0,00	Rp0,00
5. Belanja Iuran Jaminan Kecelakaan Kerja PPPK			Rp0,00	Rp0,00	Rp0,00	Rp0,00	Rp0,00	Rp0,00	Rp0,00	Rp0,00	Rp0,00	Rp0,00	Rp0,00
6. Belanja Iuran Jaminan Kematian PNS			Rp0,00	Rp0,00	Rp0,00	Rp0,00	Rp0,00	Rp0,00	Rp0,00	Rp0,00	Rp0,00	Rp0,00	Rp0,00
7. Belanja Iuran Jaminan Kematian PPPK			Rp0,00	Rp0,00	Rp0,00	Rp0,00	Rp0,00	Rp0,00	Rp0,00	Rp0,00	Rp0,00	Rp0,00	Rp0,00
8. Iuran Jaminan Kesehatan 4%			Rp1.535.943.442,00	Rp170.833.959,00	Rp1.706.777.401,00	Rp539.327.085,00	Rp72.393.600,00	Rp611.720.685,00	Rp0,00	Rp0,00	Rp0,00	Rp2.318.498.086,00	Rp0,00
9. Iuran Jaminan Kecelakaan Kerja			Rp42.468.050,00	Rp5.002.712,00	Rp47.470.762,00	Rp32.928.514,00	Rp3.954.176,00	Rp36.882.690,00	Rp0,00	Rp0,00	Rp0,00	Rp84.353.452,00	Rp0,00
10. Iuran Jaminan Kematian			Rp127.402.587,00	Rp15.007.885,00	Rp142.410.472,00	Rp37.122.150,00	Rp4.965.400,00	Rp42.087.550,00	Rp0,00	Rp0,00	Rp0,00	Rp184.498.022,00	Rp0,00
11. Iuran Wajib Pegawai			Rp0,00	Rp0,00	Rp0,00	Rp0,00	Rp0,00	Rp0,00	Rp0,00	Rp0,00	Rp0,00	Rp0,00	Rp0,00
12. Iuran Wajib Pegawai 1%			Rp370.120.312,00	Rp42.708.521,00	Rp412.828.833,00	Rp1.409.400,00	Rp156.600,00	Rp1.566.000,00	Rp0,00	Rp0,00	Rp0,00	Rp414.394.833,00	Rp0,00
13. Belanja Iuran Simpanan Peserta Tabungan Perumahan Rakyat PNS			Rp0,00	Rp0,00	Rp0,00	Rp0,00	Rp0,00	Rp0,00	Rp0,00	Rp0,00	Rp0,00	Rp0,00	Rp0,00
14. Belanja Iuran Simpanan Peserta Tabungan Perumahan Rakyat PPPK			Rp0,00	Rp0,00	Rp0,00	Rp0,00	Rp0,00	Rp0,00	Rp0,00	Rp0,00	Rp0,00	Rp0,00	Rp0,00
15. Taperum			Rp0,00	Rp0,00	Rp0,00	Rp0,00	Rp0,00	Rp0,00	Rp0,00	Rp0,00	Rp0,00	Rp0,00	Rp0,00
16. Taspen			Rp0,00	Rp0,00	Rp0,00	Rp0,00	Rp0,00	Rp0,00	Rp0,00	Rp0,00	Rp0,00	Rp0,00	Rp0,00
17. Askes			Rp0,00	Rp0,00	Rp0,00	Rp0,00	Rp0,00	Rp0,00	Rp0,00	Rp0,00	Rp0,00	Rp0,00	Rp0,00
18. Lainnya			Rp0,00	Rp0,00	Rp0,00	Rp0,00	Rp0,00	Rp0,00	Rp0,00	Rp0,00	Rp0,00	Rp0,00	Rp0,00
19. Sewa Rumah			Rp0,00	Rp0,00	Rp0,00	Rp0,00	Rp0,00	Rp0,00	Rp0,00	Rp0,00	Rp0,00	Rp0,00	Rp0,00
20. Beras (BULOG)			Rp0,00	Rp0,00	Rp0,00	Rp0,00	Rp0,00	Rp0,00	Rp0,00	Rp0,00	Rp0,00	Rp0,00	Rp0,00
21. Zakat			Rp0,00	Rp0,00	Rp0,00	Rp0,00	Rp0,00	Rp0,00	Rp0,00	Rp0,00	Rp0,00	Rp0,00	Rp0,00
22. Jaminan Hari Tua			Rp0,00	Rp0,00	Rp0,00	Rp453.509.221,00	Rp60.758.404,00	Rp514.267.625,00	Rp0,00	Rp0,00	Rp0,00	Rp514.267.625,00	Rp0,00

Kode Rekening	Uraian	Jumlah Anggaran	SPJ - LS Gaji			SPJ - LS Barang & Jasa			SPJ - UP/GU/TU			Jumlah SPJ (LS + UP/GU/TU) s.d Bulan ini	Sisa Pagu Anggaran
			s.d. Bulan Lalu	Bulan Ini	s.d. Bulan Ini	s.d. Bulan Lalu	Bulan Ini	s.d. Bulan Ini	s.d. Bulan Lalu	Bulan Ini	s.d. Bulan Ini		
1	2	3	4	5	6 = (4+5)	7	8	9 = (7+8)	10	11	12 = (10+11)	13 = (6+9+12)	14 = (3-13)
Total Potongan			**Rp3.297.843.736,00**	**Rp366.121.745,00**	**Rp3.663.965.481,00**	**Rp1.068.573.176,00**	**Rp142.703.380,00**	**Rp1.211.276.550,00**	**Rp0,00**	**Rp0,00**	**Rp0,00**	**Rp12.568.156.394,76**	**Rp0,00**
- Pajak:													
1. Pajak Pertambahan Nilai			Rp0,00	Rp0,00	Rp0,00	Rp4.777.982.233,00	Rp1.939.608.282,00	Rp6.717.590.515,00	Rp218.882.592,96	Rp211.403.281,09	Rp430.285.874,05	Rp7.147.876.389,05	Rp0,00
2. Pajak Penghasilan Ps 22			Rp0,00	Rp0,00	Rp0,00	Rp431.517.921,00	Rp127.015.479,00	Rp558.533.400,00	Rp44.861.663,71	Rp25.619.591,00	Rp70.481.254,71	Rp629.014.654,71	Rp0,00
3. PPH 21			Rp4.711.411.322,00	Rp75.866.526,00	Rp4.787.277.848,00	Rp277.564.377,00	Rp121.441.457,00	Rp399.005.834,00	Rp9.392.500,00	Rp2.842.500,00	Rp12.235.000,00	Rp5.198.518.682,00	Rp0,00
4. Belanja Tunjangan PPh/Tunjangan Khusus PNS			Rp0,00	Rp0,00	Rp0,00	Rp0,00	Rp0,00	Rp0,00	Rp0,00	Rp0,00	Rp0,00	Rp0,00	Rp0,00
5. Belanja Tunjangan PPh/Tunjangan Khusus PPPK			Rp0,00	Rp0,00	Rp0,00	Rp0,00	Rp0,00	Rp0,00	Rp0,00	Rp0,00	Rp0,00	Rp0,00	Rp0,00
6. Pajak Penghasilan Ps 23			Rp0,00	Rp0,00	Rp0,00	Rp339.089.527,00	Rp170.902.323,00	Rp509.991.850,00	Rp47.438.430,00	Rp21.596.802,00	Rp69.035.232,00	Rp579.027.082,00	Rp0,00
7. Pajak Penghasilan Ps 25			Rp0,00	Rp0,00	Rp0,00	Rp0,00	Rp0,00	Rp0,00	Rp0,00	Rp0,00	Rp0,00	Rp0,00	Rp0,00
8. Pajak Penghasilan Ps 26			Rp0,00	Rp0,00	Rp0,00	Rp0,00	Rp0,00	Rp0,00	Rp0,00	Rp0,00	Rp0,00	Rp0,00	Rp0,00
9. Pajak Penghasilan Ps 4 (2)			Rp0,00	Rp0,00	Rp0,00	Rp12.176.510,00	Rp62.768.269,00	Rp74.944.779,00	Rp87.085,00	Rp0,00	Rp87.085,00	Rp75.031.864,00	Rp0,00
10. Pajak Penghasilan Ps Ps 15			Rp0,00	Rp0,00	Rp0,00	Rp0,00	Rp0,00	Rp0,00	Rp0,00	Rp0,00	Rp0,00	Rp0,00	Rp0,00
Total Pajak			**Rp4.711.411.322,00**	**Rp75.866.526,00**	**Rp4.787.277.848,00**	**Rp5.838.330.568,00**	**Rp2.421.735.810,00**	**Rp8.260.066.378,00**	**Rp320.852.271,67**	**Rp261.462.174,09**	**Rp582.124.445,76**	**Rp13.629.468.671,76**	**Rp0,00**
- SPJ (Netto):													
UP/GU			Rp0,00	Rp0,00	Rp0,00	Rp0,00	Rp0,00	Rp0,00	Rp25.436.822.423,33	Rp7.042.790.993,91	Rp32.479.613.417,24	Rp32.479.613.417,24	Rp0,00
TU			Rp0,00	Rp0,00	Rp0,00	Rp0,00	Rp0,00	Rp0,00	Rp0,00	Rp1.187.768.018,00	Rp1.187.768.018,00	Rp1.187.768.018,00	Rp0,00
LS			Rp56.862.738.480,00	Rp5.345.693.240,00	Rp62.208.431.720,00	Rp100.434.841.687,00	Rp44.222.093.191,00	Rp144.656.934.878,00	Rp0,00	Rp0,00	Rp0,00	Rp206.865.366.598,00	Rp0,00
GU-KKPD			Rp0,00	Rp0,00	Rp0,00	Rp0,00	Rp0,00	Rp0,00	Rp105.760.966,00	Rp111.400.000,00	Rp217.160.966,00	Rp217.160.966,00	Rp0,00
Pengembalian ke Kasda (STS)			Rp16.634.327,00	Rp0,00	Rp16.634.327,00	Rp275.159.978,00	Rp10.000.000,00	Rp285.159.978,00	Rp7.545.660,00	Rp1.365.498.427,00	Rp1.373.044.087,00	Rp1.674.838.392,00	Rp0,00
JUMLAH PENGELUARAN			**Rp64.871.993.538,00**	**Rp5.757.681.511,00**	**Rp70.629.675.049,00**	**Rp107.341.745.425,00**	**Rp46.786.532.381,00**	**Rp154.128.277.806,00**	**Rp25.863.248.661,00**	**Rp8.603.421.186,00**	**Rp34.466.669.847,00**	**Rp259.224.618.702,00**	**Rp0,00**
Saldo Kas UP/GU/TU			Rp0,00	Rp0,00	Rp0,00	Rp0,00	Rp0,00	Rp0,00	Rp822.244.671,00	Rp822.244.671,00	Rp0,00	Rp0,00	Rp0,00
Saldo Kas KKPD			Rp0,00	Rp0,00	Rp0,00	Rp0,00	Rp0,00	Rp0,00	Rp0,00	Rp0,00	Rp0,00	Rp0,00	Rp0,00
Saldo Kas			Rp0,00	Rp0,00	Rp0,00	Rp0,00	Rp0,00	Rp0,00	Rp822.244.671,00	Rp822.244.671,00	Rp0,00	Rp0,00	Rp0,00

Menyetujui,
PENGGUNA ANGGARAN

Dewa Made Indra
NIP. 196709031986021004

Disiapkan oleh,
BENDAHARA PENGELUARAN

I Nyoman Hartawan, A.Md
NIP. 197205282000031005

LAMPIRAN VII

REKENING KORAN DAN LAPORAN PENUTUPAN KAS

REKENING KORAN ONLINE

Kepada Yth.
0100105016725
BEND PENGELUARAN SETDA PROV BALI

REKENING KORAN GIRO
Periode : 01-Dec-2025 s/d 31-Dec-2025

Di Cetak oleh :1309 - I NYOMAN HARTAWAN via Windows / Firefox-115.0 / 103.110.184.158 / 07-01-2026 08:04

Tgl. Tx	Kode	Keterangan	No. Arsip	Mutasi		Saldo Akhir	OP-ID	LTx
		Saldo Sebelumnya		0,00				
01/12/2025	829	SP2D: 51.00/04.0/001426/LS/4.01.2.23.2.24.01.0000/PPR1/11/2025 DARI: 0100000001010 Pembayaran Gaji Kepala Daerah 0	O15310445	15.318.000,00	Kr	15.318.000,00	O1531	010
01/12/2025	199	GAJI KEPALA DAN WAKIL KEPALA DAREH	O15310450	15.318.000,00	Db	0,00	O1531	010
03/12/2025	829	SP2D: 51.00/04.0/001478/GU/4.01.2.23.2.24.01.0000/PPR1/12/2025 DARI: 0100000001010 Pengajuan SPP GU 0	O15311055	2.777.755.329,00	Kr	2.777.755.329,00	O1531	010
03/12/2025	410	TRF KE 129 0100105001087 BIRO HUMAS DAN PROTOKOL SETDA VIA INTERNET BANKING PELIMPAHAN UANG PERSEDIAAN	IBB2864809	599.801.250,00	Db	2.177.954.079,00	IBBIS	010
03/12/2025	410	TRF KE 129 0100105016740 BEND PENG PEMB B UMPRO SETDA P VIA INTERNET BANKING PELIMPAHAN UANG PERSEDIAAN	IBB2864317	1.000.000.000,00	Db	1.177.954.079,00	IBBIS	010
04/12/2025	410	TRF KE 129 0100105016754 BEND PENG PEMBANTU BIRO ORGANI VIA INTERNET BANKING PELIMPAHAN UANG PERSEDIAAN	IBB2978630	73.858.900,00	Db	1.104.095.179,00	IBBIS	010
04/12/2025	410	TRF KE 129 0100105016752 BEND PENG PEMB B PEM KESRA SET VIA INTERNET BANKING PELIMPAHAN UANG PERSEDIAAN	IBB2977295	344.399.930,00	Db	759.695.249,00	IBBIS	010
04/12/2025	410	TRF KE 129 0100105016753 BPP BIRO PBJ DAN PEREKONOMIAN VIA INTERNET BANKING PELIMPAHAN UANG PERSEDIAAN	IBB2978836	172.488.746,00	Db	587.206.503,00	IBBIS	010
04/12/2025	410	TRF KE 129 0100105016741 BEND PENG PEMB BIRO HUKUM SETD VIA INTERNET BANKING PELIMPAHAN UANG PERSEDIAAN	IBB2977915	27.414.734,00	Db	559.791.769,00	IBBIS	010
04/12/2025	410	TRF KE 129 0100105016740 BEND PENG PEMB B UMPRO SETDA P VIA INTERNET BANKING PELIMPAHAN UANG PERSEDIAAN	IBB2977055	559.791.769,00	Db	0,00	IBBIS	010
04/12/2025	299	51.00/04.0/000002/GU/4.01.2.23.2.24.01.0000/M/12/2025	O15311399	1.400.000,00	Kr	1.400.000,00	O1531	010
05/12/2025	410	TRF KE 129 0100417005623 BEND PENGELUARAN SETDA PROV BA VIA INTERNET BANKING KKPD	IBB3107940	1.400.000,00	Db	0,00	IBBIS	010
05/12/2025	829	SP2D: 51.00/04.0/001481/LS/4.01.2.23.2.24.01.0000/PPR1/12/2025 DARI: 0100000001010 Pembayaran Gaji Terusan ke I A 0	O13191074	10.791.700,00	Kr	10.791.700,00	O1319	010
05/12/2025	199	GAJI TERUSAN KE IV SETDA PROV BALI KE 0200215004546	O13191078	10.791.700,00	Db	0,00	O1319	010
10/12/2025	829	SP2D: 51.00/04.0/001550/LS/4.01.2.23.2.24.01.0000/PPR1/12/2025 DARI: 0100000001010 Belanja Insentif bagi KDH/WKDH 0	O13190711	128.784.016,00	Kr	128.784.016,00	O1319	010
10/12/2025	199	INSENTIF ATAS PEMUNGUTAN PAJAK KENDARAAN BERMOTOR TW III TA 2025	O13190713	128.784.016,00	Db	0,00	O1319	010
17/12/2025	829	SP2D: 51.00/04.0/001552/LS/4.01.2.23.2.24.01.0000/PPR1/12/2025 DARI: 0100000001010 Pembayaran Kekurangan Gaji Tah 0	O13190310	2.925.200,00	Kr	2.925.200,00	O1319	010
17/12/2025	199	KEKURANGAN GAJI TH 2025	O13190315	2.925.200,00	Db	0,00	O1319	010
17/12/2025	829	SP2D: 51.00/04.0/001686/GU/4.01.2.23.2.24.01.0000/PPR2/12/2025 DARI: 0100000001010 Pengajuan SPP GU 0	O14690081	2.538.877.615,00	Kr	2.538.877.615,00	O1469	010
17/12/2025	410	TRF KE 129 0100105001087 BIRO HUMAS DAN PROTOKOL SETDA VIA INTERNET BANKING PELIMPAHAN UANG PERSEDIAAN	IBB4649857	599.757.189,00	Db	1.939.120.426,00	IBBIS	010
17/12/2025	410	TRF KE 129 0100105016740 BEND PENG PEMB B UMPRO SETDA P VIA INTERNET BANKING PELIMPAHAN UANG PERSEDIAAN	IBB4649709	1.400.000.000,00	Db	539.120.426,00	IBBIS	010
18/12/2025	410	TRF KE 129 0100105016754 BEND PENG PEMBANTU BIRO ORGANI VIA INTERNET BANKING PELIMPAHAN UANG PERSEDIAAN	IBB4668165	92.666.197,00	Db	446.454.229,00	IBBIS	010
18/12/2025	410	TRF KE 129 0100105016741 BEND PENG PEMB BIRO HUKUM SETD VIA INTERNET BANKING PELIMPAHAN UANG PERSEDIAAN	IBB4668107	26.665.000,00	Db	419.789.229,00	IBBIS	010
18/12/2025	410	TRF KE 129 0100105016753 BPP BIRO PBJ DAN PEREKONOMIAN VIA INTERNET BANKING PELIMPAHAN UANG PERSEDIAAN	IBB4668218	93.028.086,00	Db	326.761.143,00	IBBIS	010
18/12/2025	410	TRF KE 129 0100105016752 BEND PENG PEMB B PEM KESRA SET VIA INTERNET BANKING PELIMPAHAN UANG PERSEDIAAN	IBB4668031	169.085.810,00	Db	157.675.333,00	IBBIS	010
18/12/2025	410	TRF KE 129 0100105016740 BEND PENG PEMB B UMPRO SETDA P VIA INTERNET BANKING PELIMPAHAN UANG PERSEDIAAN	IBB4667968	157.675.333,00	Db	0,00	IBBIS	010
23/12/2025	299	51.00/04.0/0000003/GU/4.01.2.23.2.24.01.0000/M/12/2025	O14690850	110.000.000,00	Kr	110.000.000,00	O1469	010
24/12/2025	829	SP2D: 51.00/04.0/001854/GU/4.01.2.23.2.24.01.0000/PPR2/12/2025 DARI: 0100000001010 Pengajuan SPP GU 0	O15313727	2.318.641.998,00	Kr	2.428.641.998,00	O1531	010
24/12/2025	410	TRF KE 129 0100105016740 BEND PENG PEMB B UMPRO SETDA P VIA INTERNET BANKING PELIMPAHAN UANG PERSEDIAAN	IBB5678233	1.200.000.000,00	Db	1.228.641.998,00	IBBIS	010
24/12/2025	410	TRF KE 129 0100105001087 BIRO HUMAS DAN PROTOKOL SETDA VIA INTERNET BANKING PELIMPAHAN UANG PERSEDIAAN	IBB5678271	598.093.180,00	Db	630.548.818,00	IBBIS	010
24/12/2025	410	TRF KE 129 0100416005597 BEND PENGELUARAN SETDA PROV BA VIA INTERNET BANKING KKPD	IBB5678157	110.000.000,00	Db	520.548.818,00	IBBIS	010
29/12/2025	410	TRF KE 129 0100105016740 BEND PENG PEMB B UMPRO SETDA P VIA INTERNET BANKING PELIMPAHAN UANG PERSEDIAAN	IBB5687220	359.747.135,00	Db	160.801.683,00	IBBIS	010
29/12/2025	410	TRF KE 129 0100105016753 BPP BIRO PBJ DAN PEREKONOMIAN VIA INTERNET BANKING PELIMPAHAN UANG PERSEDIAAN	IBB5687352	49.555.724,00	Db	111.245.959,00	IBBIS	010
29/12/2025	410	TRF KE 129 0100105016741 BEND PENG PEMB BIRO HUKUM SETD VIA INTERNET BANKING PELIMPAHAN UANG PERSEDIAAN	IBB5687314	10.818.502,00	Db	100.427.457,00	IBBIS	010
29/12/2025	410	TRF KE 129 0100105016752 BEND PENG PEMB B PEM KESRA SET VIA INTERNET BANKING PELIMPAHAN UANG PERSEDIAAN	IBB5687267	100.427.457,00	Db	0,00	IBBIS	010
30/12/2025	410	TRF DR 129 0100105016752 BEND PENG PEMB B PEM KESRA SET VIA INTERNET BANKING PENGEMBALIAN SISA UP BIRO PEM	IBB6134954	808.912.989,00	Kr	808.912.989,00	IBBIS	010

30/12/2025	410	TRF DR 129 0100105016754 BEND PENG PEMBANTU BIRO ORGANI VIA INTERNET BANKING	IBB6138622	133.809.877,00	Kr	942.722.866,00	IBBIS	010
30/12/2025	410	TRF DR 129 0100105016753 BPP BIRO PBJ DAN PEREKONOMIAN VIA INTERNET BANKING PENGEMBALIAN UP GU BIRO PBJEK	IBB6122641	170.855.378,00	Kr	1.113.578.244,00	IBBIS	010
31/12/2025	410	TRF DR 129 0100105016741 BEND PENG PEMB BIRO HUKUM SETD VIA INTERNET BANKING PENGEMBALIAN SISA UP 2025	IBB6237872	24.150.498,00	Kr	1.137.728.742,00	IBBIS	010
31/12/2025	410	TRF DR 129 0100105016740 BEND PENG PEMB B UMPRO SETDA P VIA INTERNET BANKING PENGEMBALIAN SISA UP DES 25	IBB6266286	141.933.005,00	Kr	1.279.661.747,00	IBBIS	010
31/12/2025	410	TRF DR 129 0100105001087 BIRO HUMAS DAN PROTOKOL SETDA VIA INTERNET BANKING PENGEMB SISA UP B. HP DES 2025	IBB6286422	24.336.680,00	Kr	1.303.998.427,00	IBBIS	010
31/12/2025	299	TRF KE 129 0100100000001 RKUD PROV BALI VIA INTERNET BANKING PENGEBALIAN SISA UP TA. 2025	IBB6290991	1.303.998.427,00	Db	0,00	IBBIS	010
31/12/2025	199	JAGIR Dec, 2025	JAGIR-2140	241.122,15	Kr	241.122,15	K2220	010
		JAGIR --> 010-0100000001	AFI-2140	241.122,15	Db	0,00	K2220	010

Total Mutasi CR 9.208.733.407,15
Total Mutasi DB 9.208.733.407,15

Bilamana selama 14 hari setelah menerima rekening koran ini, kami tidak menerima tanggapan apapun, maka kami mengganggap bahwa rekening koran ini telah disetujui.

PEMERINTAH PROVINSI BALI

-

TAHUN ANGGARAN 2025

LAPORAN PENUTUPAN KAS
BULAN DESEMBER

Laporan penutupan kas bulanan yang terdapat di SKPD - adalah sejumlah 0,00, dengan rincian sebagai berikut:

A	**Kas di Bendahara Pengeluaran**		
A.1	Saldo awal bulan Desember	:	Rp 0,00
A.2	Jumlah Penerimaan	:	Rp 9.050.673.369,00
A.3	Jumlah Pengeluaran	:	Rp 9.050.673.369,00
A.4	Saldo akhir bulan Desember	:	Rp 0,00
	Saldo akhir bulan Desember terdiri dari saldo di kas tunai sebesar Rp. 0,00 dan saldo di bank sebesar Rp. 0,00		
B	**Kas di Bendahara Pengeluaran Pembantu**		
B.1	Saldo awal bulan Desember	:	Rp 822.244.671,00
B.2	Jumlah Penerimaan	:	Rp 9.146.674.942,00
B.3	Jumlah Pengeluaran	:	Rp 9.968.919.613,00
B.4	Saldo akhir bulan Desember	:	Rp 0,00
	Saldo akhir bulan Desember terdiri dari saldo di kas tunai sebesar Rp. 0,00 dan saldo di bank sebesar Rp. 0,00		
C	**Rekapitulasi Posisi Saldo di Bendahara SKPD**		
C.1	Saldo di Bendahara Pengeluaran	:	Rp 0,00
C.2	Saldo di Semua Bendahara Pengeluaran Pembantu	:	Rp 0,00
C.3	Saldo bank di Semua Bendahara (BKU-SKPD)	:	Rp 0,00

BENDAHARA PENGELUARAN

I NYOMAN HARTAWAN, A.MD
NIP. 197205282000031005

LAMPIRAN VIII

LAPORAN BENDAHARA PENERIMAAN TA.2025

PEMERINTAH PROVINSI BALI
SKPD 4.01.2.23.2.24.01.0000 Sekretariat Daerah
TAHUN ANGGARAN 2025

BUKU KAS UMUM
PENERIMAAN
DAERAH
Periode: 01 Desember 2025 s.d 31 Desember 2025

No	Tanggal	No. Bukti	Kode Rekening	Uraian	Penerimaan	Pengeluaran	Saldo
1	19 Desember 2025	51.00/41.0/000012/STBP/4.01.2.23.2.24.01.0000/1/2025	4.1.02.02.20.0001-Retribusi Pemanfaatan Aset Daerah	Retribusi Pemanfaatan Aset Daerah Sewa Tanah Penguat Sinyal dari PT. Telkom (Non Tunai)	Rp150.000.000,00	Rp0	Rp150.000.000,00
2	19 Desember 2025	51.00/41.0/000012/STBP/4.01.2.23.2.24.01.0000/1/2025	4.1.02.02.20.0001-Retribusi Pemanfaatan Aset Daerah	Retribusi Pemanfaatan Aset Daerah Sewa Tanah Penguat Sinyal dari PT. Telkom (Non Tunai)	Rp0	Rp150.000.000,00	Rp0

Saldo Kas di Bendahara Penerimaan/Bendahara Penerimaan Pembantu
Rp0
(terbilang: nol rupiah)

Terdiri dari:
a. Tunai Rp0
b. Bank Rp0

Disetujui Oleh
PENGGUNA ANGGARAN

Dewa Made Indra
196702031986021001

Disiapkan Oleh
BENDAHARA PENERIMAAN

I Dewa Made Darma
197107272009011007

/1

PEMERINTAHAN PROVINSI BALI
LAPORAN PERTANGGUNGJAWABAN BENDAHARA PENERIMAAN
(LPJ PENERIMAAN - FUNGSIONAL)
PERIODE: 01 Desember 2025 s.d 31 Desember 2025

Kode Rekening	Uraian	Jumlah Anggaran	BO Bulan Lalu	Bulan Ini	BO Bulan Ini	Sisa Anggaran Yang Belum Terselesai/Kelompokan Anggaran
			Penerimaan			
			Pengeluaran			
			Sisa			
4.1.02.02.20.0001	Retribusi Pemanfaatan Aset Daerah	Rp150.000.000,00	Rp0,00	Rp150.000.000	Rp150.000.000	Rp0,00
			Rp0,00	Rp0,00	Rp0,00	
			Rp0,00	Rp150.000.000	Rp150.000.000	
4.1.03.01.01.0001	Bagian Laba yang Dibagikan kepada Pemerintah Daerah (Dividen) atas Penyertaan Modal pada BUMN	Rp0,00	Rp0,00	Rp0,00	Rp0,00	Rp0,00
			Rp0,00	Rp0,00	Rp0,00	
			Rp0,00	Rp0,00	Rp0,00	
4.1.03.02.01.0001	Bagian Laba yang Dibagikan kepada Pemerintah Daerah (Dividen) atas Penyertaan Modal pada BUMD (Lembaga Keuangan)	Rp226.382.756.880,00	Rp226.382.756.694,43	Rp0,00	Rp226.382.756.694,43	Rp4,43
			Rp226.382.756.694,43	Rp0,00	Rp226.382.756.694,43	
			Rp0,00	Rp0,00	Rp0,00	
4.1.03.02.02.0001	Bagian Laba yang Dibagikan kepada Pemerintah Daerah (Dividen) atas Penyertaan Modal pada BUMD (Aneka Usaha)	Rp27.000.000.000,00	Rp27.000.000.000,00	Rp0,00	Rp27.000.000.000,00	Rp0,00
			Rp27.000.000.000,00	Rp0,00	Rp27.000.000.000,00	
			Rp0,00	Rp0,00	Rp0,00	
4.1.03.03.01.0001	Bagian Laba yang Dibagikan kepada Pemerintah Daerah (Dividen) atas Penyertaan Modal pada Perusahaan Milik Swasta	Rp221.082.422,00	Rp221.082.422,00	Rp0,00	Rp221.082.422,00	Rp0,00
			Rp221.082.422,00	Rp0,00	Rp221.082.422,00	
			Rp0,00	Rp0,00	Rp0,00	
	TOTAL	Rp253.733.938.112,00	Rp253.603.838.116,43	Rp150.000.000	Rp253.753.838.116,43	Rp4,43
			Rp253.603.838.116,43	Rp0,00	Rp253.603.838.116,43	
			Rp0,00	Rp150.000.000	Rp150.000.000	

Diketahui oleh
Pengguna Anggaran

I Dewa Made Indra
196703031988021004

Denpasar, 31 Desember 2025
Bendahara Penerimaan

I Dewa Made Darma
197107272009011007

LAMPIRAN IX

KERTAS KERJA ASET SEKRETARIAT DAERAH PROVINSI BALI TA.2025

PEMERINTAH PROVINSI BALI
SEKRETARIAT DAERAH
JALAN BASUKI RAHMAT DENPASAR – BALI (80235), TELEPON (0361) 224671
Laman : biroumum.baliprov.go.id

BERITA ACARA REKONSILIASI ASET TETAP DAN ASET LAINNYA

TAHUN ANGGARAN 2025

NOMOR : B.40.000.2.3.2/4757/AKA/B.UM

SEKRETARIAT DAERAH PROVINSI BALI

Pada hari ini Senin tanggal 5 Januari Tahun 2026, kami telah melakukan rekonsiliasi penambahan/pengurangan Barang Milik Daerah Tahun 2025 dengan hasil sebagai berikut :

No.	Uraian	Saldo Awal Januari 2025	Aset per 31 Des 2025	Akuntansi per 31 Des 2025	Selisih
I.	**ASET TETAP**				
1.	Tanah	108.089.526.783,00	108.089.526.783,00	108.089.526.783,00	0,00
2.	Peralatan dan Mesin	86.175.771.426,44	111.251.118.968,36	111.251.118.968,36	0,00
3.	Gedung dan Bangunan	57.469.277.950,14	110.294.515.380,14	110.294.515.380,14	0,00
4.	Jalan, Irigasi dan Jaringan	3.577.204.809,17	3.734.269.809,17	3.734.269.809,17	0,00
5.	Aset Tetap Lainnya	1.678.753.822,00	1.717.579.685,00	1.717.579.685,00	0,00
6.	Konstruksi Dalam Pengerjaan	0,00	0,00	0,00	0,00
7.	Akumulasi Penyusutan Aset Tetap	95.354.945.385,46	105.820.729.396,38	105.820.729.396,38	0,00
	JUMLAH	161.635.589.405,30	229.266.281.229,30	229.266.281.229,30	0,00
II.	**ASET LAINNYA**				
1.	Aset Kemitraan dengan Pihak Ketiga	0,00	0,00	0,00	0,00
2.	Aset Tidak Berwujud	1.429.160.493,00	1.429.160.493,00	1.429.160.493,00	0,00
3.	Amortisasi Aset Tidak Berwujud	1.288.150.935,00	1.394.386.849,00	1.394.386.849,00	0,00
4.	Aset lain-lain	229.216.500,00	1.158.549.800,00	1.158.549.800,00	0,00
5	Akumulasi Penyusutan Aset Lain - lain	229.216.500,00	1.158.549.800,00	1.158.549.800,00	0,00
	JUMLAH	141.009.558,00	34.773.644,00	34.773.644,00	0,00

	ASET	**AKUNTANSI**
I. **ASET TETAP**		
A. Aset Tetap Tanah		
	108.089.526.783,00	**108.089.526.783,00**
Saldo Awal	**108.089.526.783,00**	**108.089.526.783,00**
Mutasi Tambah:		
- Belanja Modal	0,00	0,00

- Kapitalisasi Belanja Non Modal	0,00	0,00
- Penerimaan Hibah	0,00	0,00
- Reklasifikasi antar Aset Tetap Tahun Berjalan	0,00	0,00
- Reklasifikasi dari Aset Lainnya	0,00	0,00
- Koreksi Pencatatan Saldo Awal	0,00	0,00
- Mutasi antar OPD	0,00	0,00
Jumlah Mutasi Tambah	**0,00**	**0,00**
Mutasi Kurang:		
- Salah Pos Belanja Modal	0,00	0,00
- Pengeluaran Hibah	0,00	0,00
- Penghapusan	0,00	0,00
- Reklasifikasi antar Aset Tetap Tahun Berjalan	0,00	0,00
- Reklasifikasi ke Aset Lainnya	0,00	0,00
- Koreksi Pencatatan Saldo Awal	0,00	0,00
- Mutasi antar OPD	0,00	0,00
Jumlah Mutasi Kurang	**0,00**	**0,00**
Saldo Akhir	**108.089.526.783,00**	**108.089.526.783,00**

Dari mutasi diatas, berikut adalah penjelasan dari mutasi-mutasi BMD tersebut:

- **Mutasi Tambah:**

a. -

- **Mutasi Kurang:**

a. -

B. Aset Tetap Peralatan dan Mesin

	111.251.188.968,36	**111.251.188.968,36**
Saldo Awal	**86.175.771.426,44**	**86.175.771.426,44**
Mutasi Tambah:		
- Hutang	0,00	0,00
- Belanja Modal	34.364.014.155,00	34.364.014.155,00
- Kapitalisasi Belanja Non Modal	0,00	0,00
- Penerimaan Hibah	0,00	0,00
- Reklasifikasi antar Aset Tetap Tahun Berjalan	0,00	0,00
- Reklasifikasi dari Aset Lainnya	0,00	0,00
- Koreksi Pencatatan Saldo Awal	0,00	0,00
- Mutasi antar OPD	4.481.713.341,00	4.481.713.341,00
Jumlah Mutasi Tambah	**38.845.727.496,00**	**38.845.727.496,00**
Mutasi Kurang:		
- Salah Pos Belanja Modal	0,00	0,00
- Pengeluaran Hibah	0,00	0,00
- Penghapusan	0,00	0,00
- Reklasifikasi antar Aset Tetap Tahun Berjalan	0,00	0,00
- Reklasifikasi ke Aset Lainnya	2.620.120.825,08	2.620.120.825,08
- Koreksi Pencatatan Saldo Awal	0,00	0,00
- Dibawah Kapitalisasi	38.122.798,00	38.122.798,00
- Mutasi antar OPD	11.112.136.331,00	11.112.136.331,00
- Pembayaran di Muka	0,00	0,00
Jumlah Mutasi Kurang	**13.770.379.954,08**	**13.770.379.954,08**
Saldo Akhir	**111.251.188.968,36**	**111.251.188.968,36**

Dari mutasi diatas, berikut adalah penjelasan dari mutasi-mutasi BMD tersebut:

- **Mutasi Tambah:**

a. Terdapat mutasi tambah Belanja Modal sebesar Rp. 34.364.014.155,00 yang terdiri dari :

- Biro Pbjek sebesar Rp. 29.795.267.990,00
- Biro Pemkesra sebesar Rp. 332.367.300,00
- Biro Organisasi sebesar Rp. 560.872.342,00
- Biro Hukum sebesar Rp. 582.611.867,00

- Biro Umum (Gub dan Wagub) sebesar Rp. 2.973.956.663,00

b. Terdapat mutasi tambah Mutasi Antar OPD sebesar Rp. 4.481.713.341,00 yang terdiri dari :

- Badan Penghubung Rp. 1.685.540.000,00
- Sekretaris DPRD Provinsi Bali Rp. 2.796.173.341,00

- **Mutasi Kurang:**

a. Terdapat Reklasifikasi ke Aset Lainnya sebesar Rp. 2.620.120.825,08 terdiri dari :

- Biro Organisasi Rp. 187.293.614,88
- Biro Pbjek Rp. 1.073.629.538,50
- Biro Umum Rp. 1.166.290.044,00
- Biro Hukum Rp. 193.723.629,70

b. Terdapat dibawah Kapitalisasi sebesar Rp. 38.122.798,00

- Biro Umum Rp. 38.122.798,00

c. Terdapat mutasi tambah Mutasi Antar OPD sebesar Rp. 11.112.136.331,00 yang terdiri dari :

- Biro Umum Rp. 1.949.018.341,00
- Biro PBJEK Rp. 9.124.167.990,00
- Dinas Sosial Rp. 38.950.000,00

C. Aset Tetap Gedung dan Bangunan

	110.294.515.380,14	**110.294.515.380,14**
Saldo Awal	**57.469.277.950,14**	**57.469.277.950,14**
Mutasi Tambah:		
- Belanja Modal	284.210.624,00	284.210.624,00
- Kapitalisasi Belanja Non Modal	0,00	0,00
- Penerimaan Hibah	0,00	0,00
- Reklasifikasi antar Aset Tetap Tahun Berjalan	0,00	0,00
- Reklasifikasi dari Aset Lainnya	0,00	0,00
- Koreksi Pencatatan Saldo Awal	0,00	0,00
- Mutasi antar OPD	52.570.027.171,00	52.570.027.171,00
Jumlah Mutasi Tambah	**52.854.237.795,00**	**52.854.237.795,00**
Mutasi Kurang:		
- Salah Pos Belanja Modal	0,00	0,00
- Pengeluaran Hibah	0,00	0,00
- Penghapusan	0,00	0,00
- Reklasifikasi antar Aset Tetap Tahun Berjalan	29.000.365,00	29.000.365,00
- Reklasifikasi ke Aset Lainnya	0,00	0,00
- Koreksi Pencatatan Saldo Awal	0,00	0,00
- Dibawah Kapitalisasi	0,00	0,00
- Mutasi antar OPD	0,00	0,00
Jumlah Mutasi Kurang	**29.000.365,00**	**29.000.365,00**
Saldo Akhir	**110.294.515.380,14**	**110.294.515.380,14**

Dari mutasi diatas, berikut adalah penjelasan dari mutasi-mutasi BMD tersebut:

- **Mutasi Tambah:**

a. Terdapat mutasi tambah Belanja Modal sebesar Rp. 284.210.624,00

b. Terdapat mutasi tambah Mutasi Antar OPD sebesar Rp. 52.570.027.171,00 yang terdiri dari :

- Dinas PUPERKIM Rp. 52.570.027.171,00

- **Mutasi Kurang:**

a. Terdapat Reklasifikasi Antara Aset Tetap Tahun Berjalan Rp. 29.000.365,00

D. Aset Tetap Jalan, Irigasi dan Jaringan

	3.734.269.809,17	**3.734.269.809,17**
Saldo Awal	**3.577.204.809,17**	**3.577.204.809,17**
Mutasi Tambah:		

- Belanja Modal	157.065.000,00	157.065.000,00
- Kapitalisasi Belanja Non Modal	0,00	0,00
- Penerimaan Hibah	0,00	0,00
- Reklasifikasi antar Aset Tetap Tahun Berjalan	0,00	0,00
- Reklasifikasi dari Aset Lainnya	0,00	0,00
- Koreksi Pencatatan Saldo Awal	0,00	0,00
- Mutasi antar OPD	0,00	0,00
Jumlah Mutasi Tambah	**157.065.000,00**	**157.065.000,00**
Mutasi Kurang:		
- Salah Pos Belanja Modal	0,00	0,00
- Pengeluaran Hibah	0,00	0,00
- Penghapusan	0,00	0,00
- Reklasifikasi antar Aset Tetap Tahun Berjalan	0,00	0,00
- Reklasifikasi ke Aset Lainnya	0,00	0,00
- Koreksi Pencatatan Saldo Awal	0,00	0,00
- Dibawah Kapitalisasi	0,00	0,00
- Mutasi antar OPD	0,00	0,00
Jumlah Mutasi Kurang	**0,00**	**0,00**
Saldo Akhir	**3.734.269.809,17**	**3.734.269.809,17**

Dari mutasi diatas, berikut adalah penjelasan dari mutasi-mutasi BMD tersebut:

- **Mutasi Tambah:**

a. Terdapat mutasi tambah Belanja Modal Biro Umum sebesar Rp. 157.065.000,00

- **Mutasi Kurang:**

a. -

E. Aset Tetap Lainnya

	1.717.579.685,00	**1.717.579.685,00**
Saldo Awal	**1.678.753.822,00**	**1.678.753.822,00**
Mutasi Tambah:		
- Belanja Modal	44.799.600,00	44.799.600,00
- Kapitalisasi Belanja Non Modal	1.999.998,00	1.999.998,00
- Penerimaan Hibah	0,00	0,00
- Reklasifikasi antar Aset Tetap Tahun Berjalan	29.000.365,00	29.000.365,00
- Reklasifikasi dari Aset Lainnya	0,00	0,00
- Koreksi Pencatatan Saldo Awal	0,00	0,00
- Mutasi antar OPD	0,00	0,00
Jumlah Mutasi Tambah	**75.799.963,00**	**75.799.963,00**
Mutasi Kurang:		
- Salah Pos Belanja Modal	0,00	0,00
- Pengeluaran Hibah	0,00	0,00
- Penghapusan	0,00	0,00
- Reklasifikasi antar Aset Tetap Tahun Berjalan	0,00	0,00
- Reklasifikasi ke Aset Lainnya	0,00	0,00
- Dibawah Kapitalisasi	36.974.100,00	36.974.100,00
- Mutasi antar OPD	0,00	0,00
Jumlah Mutasi Kurang	**36.974.100,00**	**36.974.100,00**
Saldo Akhir	**1.717.579.685,00**	**1.717.579.685,00**

Dari mutasi diatas, berikut adalah penjelasan dari mutasi-mutasi BMD tersebut:

- **Mutasi Tambah:**

a. Terdapat mutasi tambah Belanja Modal sebesar Rp. 44.799.600,00 yang terdiri dari :

- Biro Organisasi Rp. 44.799.600,00

b. Terdapat mutasi tambah Kapitalisasi Belanja Non Modal sebesar Rp. 1.999.998,00 yang terdiri dari :

- Biro Hukum Rp. 1.999.998,00

c. Terdapat Reklasifikasi Antara Aset Tetap Tahun Berjalan Rp. 29.000.365,00

- **Mutasi Kurang:**

a. Terdapat mutasi kurang Kapitalisasi Belanja Non Modal sebesar Rp. 36.974.100,00 yang terdiri dari :

- Biro Organisasi Rp. 36.974.100,00

F. **Aset Tetap Konstruksi Dalam Pengerjaan**

	0,00	**0,00**
Saldo Awal	**0,00**	**0,00**
Mutasi Tambah:		
- Belanja Modal	0,00	0,00
- Kapitalisasi Belanja Non Modal	0,00	0,00
- Penerimaan Hibah	0,00	0,00
- Reklasifikasi antar Aset Tetap Tahun Berjalan	0,00	0,00
- Reklasifikasi dari Aset Lainnya	0,00	0,00
- Koreksi Pencatatan Saldo Awal	0,00	0,00
- Mutasi antar OPD	0,00	0,00
Jumlah Mutasi Tambah	**0,00**	**0,00**
Mutasi Kurang:		
- Salah Pos Belanja Modal	0,00	0,00
- Pengeluaran Hibah	0,00	0,00
- Penghapusan	0,00	0,00
- Reklasifikasi antar Aset Tetap Tahun Berjalan	0,00	0,00
- Reklasifikasi ke Aset Lainnya	0,00	0,00
- Koreksi Pencatatan Saldo Awal	0,00	0,00
- Mutasi antar OPD	0,00	0,00
Jumlah Mutasi Kurang	**0,00**	**0,00**
Saldo Akhir	**0,00**	**0,00**

Dari mutasi diatas, berikut adalah penjelasan dari mutasi-mutasi BMD tersebut:

- **Mutasi Tambah:**

a. –

- **Mutasi Kurang:**

a. –

G. **Akumulasi Penyusutan Aset Tetap**

	(105.820.729.396,38)	**(105.820.729.396,38)**
Saldo Awal	**(95.354.945.385,46)**	**(95.354.945.385,46)**
Mutasi Tambah:		
- Beban Penyusutan	(7.332.317.745,00)	(7.332.317.745,00)
- Koreksi Pencatatan Saldo Awal	(0,00)	(0,00)
- Reklasifikasi dari Akumulasi Aset Lainnya	(0,00)	(0,00)
- Mutasi antar OPD	(7.723.531.683,00)	(7.723.531.683,00)
Jumlah Mutasi Tambah	**(15.055.849.428,00)**	**(15.055.849.428,00)**
Mutasi Kurang:		
- Akumulasi atas Aset Tetap yang Dihibahkan	(0,00)	(0,00)
- Akumulasi atas Aset Tetap yang Dihapuskan Langsung	(0,00)	(0,00)
- Reklasifikasi ke Akumulasi Aset Lainnya	(2.602.097.076,08)	(2.602.097.076,08)
- Koreksi Pencatatan Saldo Awal	(0,00)	(0,00)
- Mutasi antar OPD	(1.987.968.341,00)	(1.987.968.341,00)
Jumlah Mutasi Kurang	**(4.590.065.417,08)**	**(4.590.065.417,08)**
Saldo Akhir	**(105.820.729.396,38)**	**(105.820.729.396,38)**

Dari mutasi diatas, berikut adalah penjelasan dari mutasi-mutasi BMD tersebut:

- **Mutasi Tambah:**

a. Terdapat Beban Penyusutan sejumlah Rp. 7.332.317.745,00

b. Terdapat Mutasi antar OPD sejumlah Rp. 7.723.531.683,00

- **Mutasi Kurang:**

a. Terdapat Reklasifikasi ke Akumulasi Aset Lainnya Rp. 2.602.097.076,08

b. Terdapat Mutasi antar OPD sejumlah Rp. 1.987.968.341,00

II. Aset Lainnya

	2.823.547.342,00	**2.823.547.342,00**
A. Aset Kemitraan dengan Pihak Ketiga	0,00	0,00
B. Aset Tidak Berwujud	1.429.160.493,00	1.429.160.493,00
C. Amortisasi Aset Tidak Berwujud	1.394.386.849,00	1.394.386.849,00
D. Aset Lain - Lain	0,00	0,00
Jumlah	**2.823.547.342,00**	**2.823.547.342,00**

Dari mutasi diatas, berikut adalah penjelasan dari mutasi-mutasi BMD tersebut:

- **Mutasi Tambah:**

a.

- **Mutasi Kurang:**

a.

A. Aset Kemitraan dengan Pihak Ketiga

1. Aset Kemitraan dengan Pihak Ketiga Berupa Tanah	0,00	0,00
2. Aset Kemitraan dengan Pihak Ketiga Berupa Gedung dan Bangunan		
- Harga Perolehan	0,00	0,00
- Akm. Penyu. Aset Kemitraan Gedung dan Bangunan	**(0,00)**	**(0,00)**

1. Aset Kemitraan dengan Pihak Ketiga Berupa Tanah:

Saldo Awal	**0,00**	**0,00**
Mutasi Tambah:		
- Reklasifikasi dari Aset Tetap Tahun Berjalan	0,00	0,00
- Koreksi Pencatatan Saldo Awal	0,00	0,00
Jumlah Mutasi Tambah	**0,00**	**0,00**
Mutasi Kurang:		
- Reklasifikasi ke Aset Tetap Tahun Berjalan	0,00	0,00
- Koreksi Pencatatan Saldo Awal	0,00	0,00
Jumlah Mutasi Kurang	**0,00**	**0,00**
Saldo Akhir	**0,00**	**0,00**

2. Aset Kemitraan dengan Pihak Ketiga Berupa Gedung dan Bangunan

Saldo Awal		
- **Gedung dan Bangunan**	**0,00**	**0,00**
- **Akumulasi Penyusutan Gedung dan Bangunan**	**(0,00)**	**(0,00)**
Mutasi Tambah:		
- Reklasifikasi dari Aset Tetap Tahun Berjalan	0,00	0,00
- Reklasifikasi dari Akm. Penyu. Aset Tetap Gedung dan Bangunan Tahun Berjalan	(0,00)	(0,00)
- Koreksi Pencatatan Saldo Awal		
✓ Gedung dan Bangunan	0,00	0,00
✓ Akm. Penyu. Aset Tetap Gedung dan Bangunan	(0,00)	(0,00)
Jumlah Mutasi Tambah	**0,00**	**0,00**
Mutasi Kurang:		
- Penghapusan		
✓ Gedung dan Bangunan	0,00	0,00
✓ Akm. Penyu. Gedung dan Bangunan	(0,00)	(0,00)
- Dibawah Kapitalisasi	0,00	0,00
Jumlah Mutasi Kurang	**0,00**	**0,00**
Saldo Akhir	**0,00**	**0,00**
- Harga Perolehan	**0,00**	**0,00**
- Akumulasi Penyusutan	**(0,00)**	**(0,00)**

B. Aset Tidak Berwujud

	1.429.160.493,00	**1.429.160.493,00**
Saldo Awal	**1.429.160.493,00**	**1.429.160.493,00**
Mutasi Tambah:		
- Belanja Modal	0,00	0,00
- Kapitalisasi Belanja Non Modal	0,00	0,00
- Penerimaan Hibah	0,00	0,00
- Reklasifikasi antar Aset Lainnya	0,00	0,00
- Reklasifikasi dari Aset Aset Tetap	0,00	0,00
- Koreksi Pencatatan Saldo Awal	0,00	0,00
- Mutasi antar OPD	0,00	0,00
Jumlah Mutasi Tambah	**0,00**	**0,00**
Mutasi Kurang:		
- Salah Pos Belanja Modal (Seharusnya Belanja Non Modal)	0,00	0,00
- Pengeluaran Hibah	0,00	0,00
- Penghapusan	0,00	0,00
- Reklasifikasi antar Aset Lainnya	0,00	0,00
- Reklasifikasi ke Aset Tetap	0,00	0,00
- Koreksi Pencatatan Saldo Awal	0,00	0,00
- Mutasi antar OPD	0,00	0,00
Jumlah Mutasi Kurang	**0,00**	**0,00**
Saldo Akhir	**1.429.160.493,00**	**1.429.160.493,00**

Dari mutasi diatas, berikut adalah penjelasan dari mutasi-mutasi BMD tersebut:

- **Mutasi Tambah:**

a.

- **Mutasi Kurang:**

a.

C. Amortisasi Aset Tidak Berwujud

	(1.394.386.849,00)	**(1.394.386.849,00)**
Saldo Awal	**(1.288.150.935,00)**	**(1.288.150.935,00)**
Mutasi Tambah:		
- Beban Amortisasi	(106.235.914,00)	(106.235.914,00)
- Amortisasi Aset Tidak Berwujud dari Perolehan Hibah	(0,00)	(0,00)
- Reklasifikasi dari Akumulasi Aset Tetap	(0,00)	(0,00)
- Koreksi Pencatatan Saldo Awal	(0,00)	(0,00)
- Mutasi antar OPD	(0,00)	(0,00)
Jumlah Mutasi Tambah	**(106.235.914,00)**	**(106.235.914,00)**
Mutasi Kurang:		
- Amortisasi atas Aset Tidak Berwujud yang Dihibah	(0,00)	(0,00)
- Amortisasi atas Aset Tidak Berwujud yang Dihapuskan Langsung	(0,00)	(0,00)
- Penghapusan	(0,00)	(0,00)
- Koreksi Pencatatan Saldo Awal	(0,00)	(0,00)
- Mutasi antar OPD	(0,00)	(0,00)
Jumlah Mutasi Kurang	**(0,00)**	**(0,00)**
Saldo Akhir	**(1.394.386.849,00)**	**(1.394.386.849,00)**

Dari mutasi diatas, berikut adalah penjelasan dari mutasi-mutasi BMD tersebut:

- **Mutasi Tambah:**

a. Terdapat Beban Penyusutan/Amortisasi sejumlah Rp. 106.235.914

- **Mutasi Kurang:**

a. -

D. Aset Lain - Lain

	0,00	**0,00**
Aset Tetap Rusak Berat	1.158.549.800,00	1.158.549.800,00
Akumulasi Penyusutan Aset Tetap Rusak Berat	(1.158.549.800,00)	(1.158.549.800,00)
Aset Tetap yang akan Dihibahkan	0,00	0,00
Akumulasi Penyusutan Aset Tetap yang akan Dihibahkan	(0,00)	(0,00)
Persediaan yang akan Dihibahkan	0,00	0,00
Aset Lain - Lain Lainnya	0,00	0,00
Jumlah	**0,00**	**0,00**

Rincian mutasi Aset Lain - Lain sebagai berikut:

1. Aset Tetap Rusak Berat:		
Saldo Awal		
- Peralatan dan Mesin Rusak Berat	229.216.500,00	229.216.500,00
- Jalan, Irigasi dan Jaringan	0,00	0,00
Jumlah Saldo Awal	**229.216.500,00**	**229.216.500,00**
Mutasi Tambah:		
- Reklasifikasi dari:		
✓ Aset Tetap Peralatan dan Mesin	2.508.447.577,50	2.620.120.825,08
✓ Aset Tetap Yang Tdk Digunkn Dlm Oprsi Pem	111.673.247,58	111.673.247,58
- Mutasi Antar OPD		
✓ Aset Tetap Peralatan dan Mesin	0,00	0,00
Jumlah Mutasi Tambah	**2.620.120.825,08**	**2.620.120.825,08**
Mutasi Kurang:		
- Penghapusan:		
✓ Aset Tetap Peralatan dan Mesin	1.579.144.277,50	1.690.787.525,08
- Aset Tetap Yang Tdk Digunkn Dlm Oprsi Pem	111.673.247,58	111.673.247,58
- Mutasi Antar OPD		
✓ Aset Tetap Peralatan dan Mesin	0,00	0,00
Jumlah Mutasi Kurang	**1.690.787.525,08**	**1.690.787.525,08**
Saldo Akhir	**1.158.549.800,00**	**1.158.549.800,00**
- Aset Tetap Peralatan dan Mesin	1.158.549.800,00	1.158.549.800,00
- Aset Tetap Gedung dan Bangunan	0,00	0,00
- Aset tetap Jalan, Irigasi dan Jaringan	0,00	0,00
- Aset Tetap Lainnya	0,00	0,00

Dari mutasi diatas, berikut adalah penjelasan dari mutasi-mutasi BMD tersebut:

- **Mutasi Tambah:**

a. Terdapat Reklasifikasi ke Aset Tetap Peralatan dan Mesin sebesar Rp. 2.620.120.825,08 terdiri dari :

- Biro Organisasi Rp. 187.293.614,88
- Biro Pbjek Rp. 1.073.629.538,50
- Biro Umum Rp. 1.166.290.044,00
- Biro Hukum Rp. 193.723.629,70

Mutasi Kurang:

a. Terdapat Penghapusan sebesar Rp. 1.690.787.525,08

2. Akumulasi Penyusutan Aset Rusak Berat		
Saldo Awal		
- Akm. Penyu. Peralatan dan Mesin Rusak Berat	(229.216.500,00)	(229.216.500,00)
- Akm. Penyu. Jalan, Irigasi dan Jaringan Rusak Berat	(0,00)	(0,00)
Jumlah Saldo Awal	**(0,00)**	**(0,00)**

Mutasi Tambah:		
- Reklasifikasi dari:		
✓ Akm. Penyu. Aset Tetap Peralatan dan Mesin	(2.507.155.911,50)	(2.507.155.911,50)
✓ Akm. Penyu. Aset Tetap Gedung dan Bangunan	(0,00)	(0,00)
✓ Akm. Penyu. Jalan, Irigasi dan Jaringan	(0,00)	(0,00)
- Koreksi Pencatatan Saldo Awal:		
✓ Akm. Penyu. Aset Tetap Peralatan dan Mesin	(0,00)	(0,00)
✓ Akm. Penyu. Aset Tetap Gedung dan Bangunan	(0,00)	(0,00)
- Mutasi Antar OPD		
✓ Akm. Penyu. Aset Tetap Peralatan dan Mesin	(0,00)	(0,00)
Jumlah Mutasi Tambah	**(2.507.155.911,50)**	**(2.507.155.911,50)**
Mutasi Kurang:		
- Koreksi Pencatatan Saldo Awal:		
✓ Akm. Penyu. Aset Tetap Gedung dan Bangunan	(0,00)	(0,00)
✓ Akm. Penyu. Aset Tetap Jalan, Irigasi dan Jaringan	(0,00)	(0,00)
- Penghapusan:		
✓ Akm. Penyu. Aset Tetap Peralatan dan Mesin	(1.577.822.611,50)	(1.577.822.611,50)
✓ Akm. Penyu. Aset Tetap Gedung dan Bangunan	0,00	0,00
- Mutasi Antar OPD:		
✓ Akm. Penyu. Aset Tetap Peralatan dan Mesin	(0,00)	(0,00)
✓ Akm. Penyu. Aset Tetap Gedung dan Bangunan	(0,00)	(0,00)
Jumlah Mutasi Kurang	**(1.577.822.611,50)**	**(1.577.822.611,50)**
Saldo Akhir	**(1.158.549.800,00)**	**(1.158.549.800,00)**
- Aset Tetap Peralatan dan Mesin	(1.158.549.800,00)	(1.158.549.800,00)
- Aset Tetap Gedung dan Bangunan	(0,00)	(0,00)
- Aset Tetap Jalan, Irigasi dan Jaringan	(0,00)	(0,00)
- Aset Tetap Lainnya	(0,00)	(0,00)

Dari mutasi diatas, berikut adalah penjelasan dari mutasi-mutasi BMD tersebut:

- **Mutasi Tambah:**

a. Terdapat Reklasifikasi Akumulasi Penyusutan Aset Tetap Peralatan dan Mesin sejumlah Rp. 2.507.155.911,50

- **Mutasi Kurang:**

a. Terdapat Penghapusan Akumulasi Penyusutan Aset Tetap Peralatan dan Mesin sejumlah Rp. 1.577.822.611,50

Pengurus Barang Sekretariat Daerah,

I Nyoman Erwyn Susila Putra, SH
Penata Tk. I (III/d)
NIP. 19690601 200003 1 006

Pengolah Data Sistem Akuntansi,

Bella Ajeng Stefania
Pengatur (II/c)
NIP. 20000813 202201 2 004

Pejabat Penatausahaan Barang Sekretariat Daerah,

Ni Kadek Iradani, SE
Penata Tk.I (III/d)
NIP. 19730421 199703 2 011

Kepala Biro Umum,

I Wayan Purnamarta, S.IP.,MAP
Pembina (IV/a)
NIP. 19880729 200701 1 003

Admin Barang Milik Daerah,

Muhammad Danto, A.Md.Ak.
Pengatur (II/c)
NIP. 19990824 202102 1 001

Admin Akuntansi,

I Putu Jayantaka, SE
Penata (III/d)
NIP. 19780624 201001 1 003

Kasubid Perencanaan dan
Penatausahaan BMD,

Luh Nyoman Widiatmikawati, SH, MH.
Pembina (IV/a)
NIP. 19680102 199803 2 006

Kasubid Akuntansi dan Pelaporan,

I Putu Sudano, SE, MAP
Pembina ~~Tk.I~~ (IV/d)
NIP. 19740201 199603 1 001

LAPORAN MUTASI BARANG MILIK DAERAH SEKRETARIAT DAERAH PROVINSI BALI
TAHUN 2025

| No urut | Jenis | Kode Objek | Nama Objek Barang | Saldo Awal | | Mutasi Tambah | | |

Rekapitulasi Akumulasi Penyusutan

Rekening	Jenis	Kode Objek	Nama Objek Barang	Saldo Awal Penyusutan	Mutasi Tambah: Beban Penyusutan: Semester I	Mutasi Tambah: Beban Penyusutan: Semester II	Mutasi Tambah: Koreksi Penyusutan Saldo Awal	Mutasi Tambah: Penyusutan Barang Tertentu Hibah	Mutasi Tambah: Reklasifikasi dari Akumulasi Aset Lainnya	Mutasi Tambah: Reklasifikasi dari Akumulasi Properti Investasi	Mutasi Tambah: Mutasi Antar Perangkat Daerah	Mutasi Kurang: Akumulasi Aset Tetap yang Dihapuskan	Mutasi Kurang: Reklasifikasi ke Akumulasi Aset Lainnya	Mutasi Kurang: Reklasifikasi ke Akumulasi Properti Investasi	Mutasi Kurang: Koreksi Penyusutan Saldo Awal	Mutasi Kurang: Penghapusan	Mutasi Kurang: Mutasi Antar Perangkat Daerah	Saldo Akhir
1	2	3	4	5	6	7	8	9	10	11	12	13	14	15	16	17	18	19
2	02		PERALATAN DAN MESIN	75.469.657.114,40	2.413.504.936,00	3.434.043.523,00	-	-	-		4.461.713.341,00	-	2.602.097.076,08		-		1.987.968.341,00	80.149.652.497,32
		01	a. Alat Besar	117.950.000,00			-	-	-		-	-	-		-			117.950.000,00
		02	b. Alat Angkutan	35.861.291.888,00	526.090.967,00	1.443.012.032,00	-	-	-		4.461.713.341,00	-	1.132.333.300,00		-		1.949.018.341,00	39.220.756.308,00
		03	c. Alat bengkel dan Alat Ukur	21.853.834,00	2.748.867,00	2.707.000,00	-	-	-		-	-	3.708.334,00		-		-	33.601.167,00
		04	d. Alat Pertanian	-	-	-	-	-	-		-	-	-		-		-	-
		05	e. Alat Kantor Dan Rumah Tangga	33.476.409.076,72	1.161.549.505,00	1.131.823.192,00	-	-	-		-	-	384.170.798,56		-		38.350.000,00	35.336.454.035,15
		06	f. Alat Studio, Komunikasi dan Pemancar	3.080.935.556,00	173.072.648,00	155.243.785,00	-	-	-		-	-	11.639.583,00		-		-	3.417.162.386,00
		07	g. Alat Kedokteran dan Kesehatan	38.600.000,00	-	-	-	-	-		-	-	-		-		-	38.600.000,00
		08	h. Alat Laboratorium	716.108.062,00	47.840.364,00	48.181.835,00	-	-	-		-	-	-		-		-	810.131.081,00
		09	i. Alat Persenjataan	308.121.983,00	3.749.997,00	3.749.996,00	-	-	-		-	-	15.400.000,00		-		-	300.221.976,00
		10	j. Komputer	11.580.900.412,74	463.578.898,00	587.647.503,00	-	-	-		-	-	1.054.845.060,52		-		-	11.587.141.743,22
		11	k. Alat Eksplorasi	-	-	-	-	-	-		-	-	-		-		-	-
		12	l. Alat Pengeboran	-	-	-	-	-	-		-	-	-		-		-	-
		13	m. Alat Produksi, Pengolahan dan Pemurnian	-	-	-	-	-	-		-	-	-		-		-	-
		14	n. Alat Bantu Eksplorasi	-	-	-	-	-	-		-	-	-		-		-	-
		15	o. Alat Keselamatan Kerja	1.516.667,00	50.000,00	50.000,00	-	-	-		-	-	-		-		-	1.616.667,00
		16	p. Alat Perang	-	-	-	-	-	-		-	-	-		-		-	-
		17	q. Peralatan Proses/Produksi	180.831.167,00	28.887.200,00	28.887.200,00	-	-	-		-	-	-		-		-	246.605.567,00
		18	r. Rambu-rambu	4.926.000,00	462.000,00	462.000,00	-	-	-		-	-	-		-		-	5.852.000,00
		19	s. Peralatan Olah Raga	2.570.667,00	15.478.000,00	15.478.000,00	-	-	-		-	-	-		-		-	33.535.667,00
3	03		GEDUNG DAN BANGUNAN	17.321.191.934,00	967.685.480,00	966.338.507,00	-	-	-		3.241.818.343,00	-	-		-		-	21.496.033.335,00
		01	a. Bangunan Gedung	19.836.386.567,00	547.957.695,00	548.610.854,00	-	-	-		3.241.818.343,00	-	-		-		-	21.274.775.461,00
		02	b. Monumen	23.004.230,00	2.255.827,00	2.255.828,00	-	-	-		-	-	-		-		-	27.515.875,00
		03	c. Bangunan Menara	340.894.479,00	15.648.375,00	15.648.375,00	-	-	-		-	-	-		-		-	378.193.229,00
		04	d. Tugu Tilik Kilometer/Patok	14.866.768,00	1.822.500,00	1.822.500,00	-	-	-		-	-	-		-		-	18.511.768,00
4	04		JALAN, IRIGASI DAN JARINGAN	1.725.168.459,00	112.887.258,00	113.541.669,00	-	-	-		-	-	-		-		-	1.949.597.386,00
		01	a. Jalan dan Jembatan	1.487.665.658,00	99.945.705,00	99.945.707,00	-	-	-		-	-	-		-		-	1.686.897.370,00
		02	b. Bangunan Air	38.487.917,00	2.117.500,00	2.117.500,00	-	-	-		-	-	-		-		-	42.722.917,00
		03	c. Instalasi	180.940.238,00	10.411.657,00	10.411.656,00	-	-	-		-	-	-		-		-	204.764.599,00
		04	d. Jaringan	3.691.386,00	412.388,00	1.066.825,00	-	-	-		-	-	-		-		-	5.170.571,00
5	05		ASET TETAP LAINNYA	969.988.776,00	60.862.850,00	54.654.541,00	-	-	-		-	-	-		-		-	1.022.506.167,00
		05	h. Barang bercorak kesenian/kebudayaan	969.988.776,00	60.862.850,00	54.654.541,00	-	-	-		-	-	-		-		-	1.022.506.167,00
		07	g. Aset Tetap Dalam Renovasi				-	-	-		-	-	-		-			
			TOTAL PENYUSUTAN	95.354.945.385,40	3.160.940.458,00	4.571.577.309,00	-	-	-		7.723.531.683,00	-	2.602.097.076,08		-		3.987.968.341,00	105.320.729.936,36

Pengurus Barang,

I Nyoman Erwyn Susila Putra, SH
Penata Tk. I (III/d)
NIP. 19690601 200003 1 006

Pengolah Data Sistem Akuntansi,

Bella Ajeng Stefania, A.Md.Ak
Pengatur (II/c)
NIP. 20000813 202201 2 004

Pejabat Penatausahaan Barang Setda,

Ni Kadek Iradani, SE
Penata Tk. I (III/d)
NIP. 19730421 199703 2 011

Kepala Biro Umum,

I Wayan Purnamarta, S.IP.,MAP
Pembina (IV/a)
NIP. 19880729 200701 1 003

Sekretaris Daerah,

Dewa Made Indra
NIP. 19670203 198602 1 004

Rekapitulasi Aset Lainnya

No urut	Jenis	Kode Objek	Nama Objek Barang	Saldo Awal		Mutasi Tambah																Mutasi Kurang												Saldo Akhir	
						Belanja Modal		Kapitalisasi Belanja Non Modal		Penambahan Nilai		Reklasifikasi: Dari Aset Tetap		Reklasifikasi: Antar Aset Lain Tahun Berjalan		Reklasifikasi: Dari Aset Lainnya		Koreksi Pencatatan Saldo Awal		Mutasi Antar Perangkat Daerah		Salah Pos Belanja Modal		Pengalihan Nilai		Penghapusan		Reklasifikasi: Ke Aset Tetap		Reklasifikasi: Antar Aset Lain Tahun Berjalan		Koreksi Pencatatan Saldo Awal		Dibawah Kapitalisasi		Mutasi Antar Perangkat Daerah			
				Nilai	Jumlah Unit	Nilai	Jumlah Unit	Nilai	Jumlah Unit	Nilai	Jumlah Unit	Nilai	Jumlah Unit	Nilai	Jumlah Unit	Nilai	Jumlah Unit	Nilai	Jumlah Unit	Nilai	Jumlah Unit	Nilai	Jumlah Unit	Nilai	Jumlah Unit	Nilai	Jumlah Unit	Nilai	Jumlah Unit	Nilai	Jumlah Unit	Nilai	Jumlah Unit	Nilai	Jumlah Unit
1	2	3	4	5	6	7	8	9	10	11	12	13	14	15	16	17	18	19	20	21	22	23	24	25	26	27	28	29	30	31	32	33	34	35	36	37	38	39	40
2	2	1	ASET TETAP LAINNYA	-	-	-	-	-	-	-	-	-	-	-	-	-	-	-	-	-	-	-	-	-	-	-	-	-	-	-	-	-	-	-	-
		01	Tanah																																
		02	Peralatan dan Mesin																																
		03	Gedung dan Bangunan																																
3	2	1	ASET TETAP LAINNYA	3.424.582.495,00	15,00																													3.424.582.495,00	15,00
4	2	1	ASET TANAH	229.230.500,00	3,00							2.929.130.407,00														1.880.797.515,00								1.158.549.892,00	3,00
	2	1.1	Aset Tetap Rusak Berat	229.230.500,00	3,00							2.906.447.377,00														1.878.114.377,00								1.158.549.892,00	3,00
			PERALATAN DAN MESIN	229.230.500,00	3,00							2.906.447.377,00														1.878.114.377,00								1.158.549.892,00	3,00
		01	a. Alat Besar									-																						-	-
		02	b. Alat Angkutan	229.230.500,00	3,00							2.102.494.900,00														201.000.000,00								1.158.549.892,00	3,00
		03	c. Alat bengkel dan Alat Ukur									5.000.000,00														5.000.000,00								-	-
		04	d. Alat Pertanian									-														-								-	-
		05	e. Alat Kantor Dan Rumah Tangga									555.454.291,00														555.454.291,00								-	-
		06	f. Alat Studio, Komunikasi dan Pemancar									11.150.000,00														11.150.000,00								-	-
		07	g. Alat Kedokteran dan Kesehatan									-														-								-	-
		08	h. Alat Laboratorium									-														-								-	-
		09	i. Alat Persenjataan									-														-								-	-
		10	j. Komputer									3.024.505.383,02														3.024.505.383,02								-	-
		11	k. Alat Dapur									-														-								-	-
		12	l. Alat Pengolahan									-														-								-	-
		13	m. Alat Produksi, Pengubahan dan Pemasaran									-														-								-	-
		14	n. Alat Bank Laboratorium									-														-								-	-
		15	o. Alat Kesalamatan Kerja									-														-								-	-
		16	p. Alat Perang									-														-								-	-
		17	q. Peralatan Proses/Produksi									-														-								-	-
		18	r. Rambu-rambu									-														-								-	-
		19	s. Peralatan Dalam Hanger									-														-								-	-
			GEDUNG DAN BANGUNAN									-														-								-	-
		01	a. Bangunan Gedung									-														-								-	-
		02	b. Monumen									-														-								-	-
		03	c. Bangunan Menara									-														-								-	-
		04	d. Tugu Tilik Kontrol/Pasti									-														-								-	-
			JALAN, IRIGASI DAN JARINGAN	-	-	-	-	-	-	-	-	-	-	-	-	-	-	-	-	-	-	-	-	-	-	-	-	-	-	-	-	-	-	-	-
		01	a. Jalan dan Jembatan									-														-								-	-
		02	b. Bangunan Air									-														-								-	-
		03	c. Instalasi									-														-								-	-
		04	d. Jaringan									-														-								-	-
			ASET TETAP LAINNYA									-														-								-	-
		01	a. Barang Perpustakaan									-														-								-	-
		02	b. Barang Bercorak Kesenian Kebudayaan/Kerajinan									-														-								-	-
		03	c. Hewan									-														-								-	-
		04	d. Buku Pustaka									-														-								-	-
		05	e. Tanaman									-														-								-	-
		06	f. Barang Koleksi Non Budaya									-														-								-	-
		07	g. Aset Tetap Dalam Renovasi									-														-								-	-
	4	2.2	Aset Tetap Yang Tidak Digunakan Dalam Operasional Pemerintah	-	-	-	-	-	-	-	-	111.673.247,58	-	-	-	-	-	-	-	-	-	-	-	-	-	111.673.247,58	-	-	-	-	-	-	-	-	-
		1	Dalam Pakai									-														-								-	-
		01	TANAH									-														-								-	-
		02	PERALATAN DAN MESIN									-														-								-	-
		03	GEDUNG DAN BANGUNAN									-														-								-	-
		04	JALAN, IRIGASI DAN JARINGAN									-														-								-	-
		05	ASET TETAP LAINNYA									-														-								-	-
		06	KDP									-														-								-	-
		2	Dipinjamkan/BMD untuk Dioperasionalkan Oleh Pihak Lain	-	-	-	-	-	-	-	-	-	-	-	-	-	-	-	-	-	-	-	-	-	-	-	-	-	-	-	-	-	-	-	-
		01	TANAH									-														-								-	-
		02	PERALATAN DAN MESIN									-														-								-	-
		03	GEDUNG DAN BANGUNAN									-														-								-	-
		04	JALAN, IRIGASI DAN JARINGAN									-														-								-	-
		05	ASET TETAP LAINNYA									-														-								-	-
		06	KDP									-														-								-	-
		3	Aset Tetap yang akan Dihibahkan	-	-	-	-	-	-	-	-	-	-	-	-	-	-	-	-	-	-	-	-	-	-	-	-	-	-	-	-	-	-	-	-
		01	TANAH									-														-								-	-
		02	PERALATAN DAN MESIN									-														-								-	-
		03	GEDUNG DAN BANGUNAN									-														-								-	-
		04	JALAN, IRIGASI DAN JARINGAN									-														-								-	-
		05	ASET TETAP LAINNYA									-														-								-	-
		06	KDP									-														-								-	-
		4	Hibah - Lain Lainnya	-	-	-	-	-	-	-	-	111.673.247,58	-	-	-	-	-	-	-	-	-	-	-	-	-	111.673.247,58	-	-	-	-	-	-	-	-	-
		01	TANAH									-														-								-	-
		02	PERALATAN DAN MESIN									111.673.247,58														111.673.247,58								-	-
		03	GEDUNG DAN BANGUNAN									-														-								-	-
		04	JALAN, IRIGASI DAN JARINGAN									-														-								-	-
		05	ASET TETAP LAINNYA									-														-								-	-
		06	KDP									-														-								-	-

Pengurus Barang,

I Nyoman Erwyn Susila Putra, SH
Penata Tk. I (III/d)
NIP. 19690601 200003 1 006

Pejabat Penatausahaan Barang Setda,

Ni Kadek Iradani, SE
Penata Tk. I (III/d)
NIP. 19730421 199703 2 011

Sekretaris Daerah,

Dewa Made Indra
NIP. 19670203 198602 1 004

Pengolah Data Sistem Akuntansi,

Bella Ajeng Stefania, A.Md.Ak
Pengatur (II/c)
NIP. 20000813 202201 2 004

Kepala Biro Umum,

I Wayan Purnamarta, S.IP.,MAP
Pembina (IV/a)
NIP. 19880729 200701 1 003

Rekapitulasi Akumulasi Penyusutan Aset Lainnya

No urut	Jenis	Kode Objek	Nama Objek Barang	Saldo Awal Penyusutan / Amortisasi	Mutasi Tambah								Mutasi Kurang							Saldo Akhir
					Beban Penyusutan / Amortisasi		Penerimaan Hibah	Reklasifikasi			Koreksi Pencatatan Saldo Awal	Mutasi Antar Perangkat Daerah	Salah Pos Belanja Modal	Akumulasi Aset Lainnya yang Dihibahkan	Penghapusan	Reklasifikasi		Koreksi Pencatatan Saldo Awal	Mutasi Antar Perangkat Daerah	
					Semester I	Semester II		Dari Akm. Penyu. Aset Tetap	Antar Aset Tetap Tahun Berjalan	Dari Aset Lainnya						Ke Aset Tetap	Antar Aset Tetap Tahun Berjalan			
1	2	3	4	5	6	7	8	9	10	11	12	13	14	15	16	17	18	19	20	21
1	2	1	KEMITRAAN DENGAN PIHAK KETIGA	-	-	-	-	-	-	-	-	-	-	-	-	-	-	-	-	-
		2.1	Sewa	-				-								-				-
		01	Tanah																	
		02	Gedung dan Bangunan					-			-					-		-		-
2	2	2	ASET TIDAK BERWUJUD (AMORTISASI)	1.288.150.935,00	61.961.164,00	44.274.750,00									-					1.394.386.849,00
3	2	3	ASET LAIN-LAIN	229.216.500,00	-	-	-	2.602.097.076,08	-	-	-	-	-	-	1.672.763.776,08	-	-	-	-	1.158.549.800,00
	2	3.1	Aset Tetap Rusak Berat	229.216.500,00	-	-	-	2.507.155.911,50	-	-	-	-	-	-	1.577.822.611,50	-	-	-	-	1.158.549.800,00
			PERALATAN DAN MESIN	229.216.500,00	-	-	-	2.507.155.911,50	-	-	-	-	-	-	1.577.822.611,50	-	-	-	-	1.158.549.800,00
		01	a. Alat Besar					-							-					-
		02	b. Alat Angkutan	229.216.500,00				1.132.333.300,00							203.000.000,00					1.158.549.800,00
		03	c. Alat bengkel dan Alat Ukur					3.708.334,00							3.708.334,00					-
		04	d. Alat Pertanian					-							-					-
		05	e. Alat Kantor Dan Rumah Tangga					335.454.293,88							335.454.293,88					-
		06	f. Alat Studio, Komunikasi dan Pemancar					11.150.000,00							11.150.000,00					-
		07	g. Alat Kedokteran dan Kesehatan					-							-					-
		08	h. Alat Laboratorium					-							-					-
		09	i. Alat Persenjataan					-							-					-
		10	j. Komputer					1.024.509.983,62							1.024.509.983,62					-
		11	k. Alat Eksplorasi					-							-					-
		12	l. Alat Pengeboran					-							-					-
		13	m. Alat Produksi, Pengolahan dan Pemurnian					-							-					-
		14	n. Alat Bantu Eksplorasi					-							-					-
		15	o. Alat Keselamatan Kerja					-							-					-
		16	p. Alat Peraga					-							-					-
		17	q. Peralatan Proses/Produksi					-							-					-
		18	r. Rambu-rambu					-							-					-
		19	s.Peralatan Olah Raga					-							-					-
			GEDUNG DAN BANGUNAN	-	-	-	-	-	-	-	-	-	-	-	-	-	-	-	-	-
		01	a. Bangunan Gedung					-							-					-
		02	b. Monumen					-							-					-
		03	c. Bangunan Menara					-							-					-
		04	d. Tugu Titik Kontrol/Pasti					-							-					-
			JALAN, IRIGASI DAN JARINGAN	-	-	-	-	-	-	-	-	-	-	-	-	-	-	-	-	-
		01	a. Jalan dan Jembatan					-							-					-
		02	b. Bangunan Air					-							-					-
		03	c. Instalasi	-				-							-					-
		04	d. Jaringan					-							-					-
			ASET TETAP LAINNYA	-	-	-	-	-	-	-	-	-	-	-	-	-	-	-	-	-
		01	a. Bahan Perpustakaan																	-
		02	b. Barang Bercorak Kesenian /Kebudayaan/Olahraga					-							-					-
		03	c. Hewan																	-
		04	d. Biota Perairan																	-
		05	e. Tanaman																	-
		06	f. Barang Koleksi Non Budaya																	-
		07	g. Aset Tetap Dalam Renovasi					-							-					-
	2	3.3	Aset Tetap Yang Tidak Digukanan Dalam Operasional Pemerintah	-	-	-	-	94.941.164,58	-	-	-	-	-	-	94.941.164,58	-	-	-	-	-
		1	Pinjam Pakai	-	-	-	-	-	-	-	-	-	-	-	-	-	-	-	-	-
			PERALATAN DAN MESIN																	-
			GEDUNG DAN BANGUNAN					-												-
			JALAN, IRIGASI DAN JARINGAN																	-
			ASET TETAP LAINNYA																	-

		2	Penggunaan BMD untuk Dioperasionalkan Oleh Pihak Lu	-	-	-	-	-	-	-	-	-	-	-	-	-	-	-	-
			PERALATAN DAN MESIN																-
			GEDUNG DAN BANGUNAN																-
			JALAN, IRIGASI DAN JARINGAN																-
			ASET TETAP LAINNYA																-
		3	Aset Tetap yang akan Dihibahkan	-	-	-	-	-	-	-	-	-	-	-	-	-	-	-	-
			PERALATAN DAN MESIN																-
			GEDUNG DAN BANGUNAN																-
			JALAN, IRIGASI DAN JARINGAN																-
			ASET TETAP LAINNYA																-
		4	Aset Lain – Lain Lainnya	-	-	-	-	94.941.164,58	-	-	-	-	-	-	94.941.164,58	-	-	-	-	-
			PERALATAN DAN MESIN					94.941.164,58							94.941.164,58					-
			GEDUNG DAN BANGUNAN																-
			JALAN, IRIGASI DAN JARINGAN																-
			ASET TETAP LAINNYA																-

Pengurus Barang,

I Nyoman Erwyn Susila Putra, SH
Penata Tk. I (III/d)
NIP. 19690601 200003 1 006

Pengolah Data Sistem Akuntansi,

Bella Ajeng Stefania, A.Md.Ak
Pengatur (II/c)
NIP. 20000813 202201 2 004

Pejabat Penatausahaan Barang Setda,

Ni Kadek Iradani, SE
Penata Tk. I (III/d)
NIP. 19730421 199703 2 011

Kepala Biro Umum,

I Wayan Purnamarta, S.IP.,MAP
Pembina (IV/a)
NIP. 19880729 200701 1 003

Sekretaris Daerah,

Dewa Made Indra
NIP. 19670203 198602 1 004

LAMPIRAN X

LAPORAN HASIL REKONSILIASI
TA.2025

PEMERINTAH PROVINSI BALI
SEKRETARIAT DAERAH
JALAN BASUKI RAHMAT DENPASAR – BALI (80235), TELEPON (0361) 224671
Laman : biroumum.baliprov.go.id Pos-el : biroumum@baliprov.go.id

PEMERINTAH PROVINSI BALI
LAPORAN HASIL REKONSILIASI PETUGAS AKUNTANSI DENGAN BENDAHARA PENERIMAAN
BULAN DESEMBER
TAHUN ANGGARAN 2025

No. urut	Kode Rekening	Nama Rekening	Akuntansi	Bendahara Penerimaan	Keterangan
1	2	3	4	5	7
	4.	**PENDAPATAN DAERAH**	**253,753,839,116.43**	**253,753,839,116.43**	**Sesuai**
	4.1.	**PENDAPATAN ASLI DAERAH (PAD)**	**253,753,839,116.43**	**253,753,839,116.43**	**Sesuai**
	4.1.02	Retribusi Daerah	150,000,000.00	150,000,000.00	Sesuai
	4.1.03	Hasil Pengelolaan Kekayaan Daerah yang Dipisahkan	253,603,839,116.43	253,603,839,116.43	Sesuai
JUMLAH			**253,753,839,116.43**	**253,753,839,116.43**	**Sesuai**

Urusan Akuntansi dan Pelaporan Keuangan
Sekretariat Daerah Provinsi Bali,

Bella Ajeng Stefania, A.Md.Ak.
Pengatur (II/c)
Nip. 20000813 202201 2 004

Bendahara Penerimaan
Sekretariat Daerah Provinsi Bali,

I Dewa Made Darma
Penata Muda Tk. I (III/b)
NIP. 19710727 200901 1 007

Mengetahui,
Kepala Sub Bagian Akuntansi
dan Penatausahaan Aset

Ni Kadek Iradani, SE
Penata Tk. I (III/d)
NIP. 19730421 199703 2 011

PEMERINTAH PROVINSI BALI
SEKRETARIAT DAERAH
JALAN BASUKI RAHMAT DENPASAR – BALI (80235), TELEPON (0361) 224671
Laman : biroumum.baliprov.go.id Pos-el : biroumum@baliprov.go.id

PEMERINTAH PROVINSI BALI
LAPORAN HASIL REKONSILIASI PETUGAS AKUNTANSI DENGAN BENDAHARA PENGELUARAN
BULAN DESEMBER
TAHUN ANGGARAN 2025

No. urut	Kode Rekening	Nama Rekening	Akuntansi	Bendahara Pengeluaran	Keterangan
1	2	3		6	7
		KAS DI BENDAHARA PENGELUARAN	**0.00**	**0.00**	**Sesuai**
		BELANJA DAERAH	**258,945,279,737.00**	**258,945,279,737.00**	**Sesuai**
1		**BELANJA OPERASI**	**224,095,190,358.00**	**224,095,190,358.00**	**Sesuai**
	2.2.1	Belanja Pegawai	77,821,118,529.00	77,821,118,529.00	Sesuai
	2.2.2	Belanja Barang dan Jasa	102,774,821,829.00	102,774,821,829.00	Sesuai
	2.2.3	Belanja Hibah	43,499,250,000.00	43,499,250,000.00	Sesuai
2		**BELANJA MODAL**	**34,850,089,379.00**	**34,850,089,379.00**	**Sesuai**
		Belanja Modal Peralatan dan Mesin	34,364,014,155.00	34,364,014,155.00	Sesuai
		Belanja Modal Gedung dan Bangunan	284,210,624.00	284,210,624.00	Sesuai
		Belanja Modal Jalan, Jaringan, dan Irigasi	157,065,000.00	157,065,000.00	Sesuai
		Belanja Modal Aset Tetap Lainnya	44,799,600.00	44,799,600.00	Sesuai
		Jumlah :	**258,945,279,737.00**	**258,945,279,737.00**	**Sesuai**

Urusan Akuntansi dan Pelaporan Keuangan
Sekretariat Daerah Provinsi Bali,

Bella Ajeng Stefania, A.Md.Ak.
Pengatur (II/c)
Nip. 20000813 202201 2 004

Bendahara Pengeluaran
Sekretariat Daerah Provinsi Bali,

I Nyoman Hartawan, A.Md.
Penata (III/c)
NIP. 19720528 200003 1 005

Mengetahui,
Kepala Sub Bagian Akuntansi
dan Penatausahaan Aset

Ni Kadek Iradani, SE
Penata Tk. I (III/d)
NIP. 19730421 199703 2 011

LAMPIRAN 1

PIUTANG TA.2025

Lampiran 1

SEKRETARIAT DAERAH PROVINSI BALI
LAMPIRAN PIUTANG
TAHUN ANGGARAN 2025

Kode/Nama Akun	UNIT OPD	Nama Perusahaan/Wajib Pajak/Wajib Retribusi/Wajib Bayar/Surat Ketetapan	Tanggal Penetapan Piutang	Saldo Awal 2025 (Rp)	Koreksi Saldo Awal (Rp)		Jumlah Setelah Koreksi Saldo Awal (Rp)	Total Mutasi Selama 2025 (Rp)		Saldo Akhir 2025	Total Penyisihan 2025
					Bertambah	Berkurang		Tambah	Kurang		
1	2	3	4	5	6	7	8	9	10	11	12

NIHIL

Bali, 31 Desember 2025
Sekretaris Daerah

Dewa Made Indra
NIP. 19670203 198602 1 004

LAMPIRAN 2

UTANG TA.2025

Lampiran 2

SEKRETARIAT DAERAH PROVINSI BALI
LAMPIRAN UTANG
TAHUN ANGGARAN 2025

Kode/Nama Akun	UNIT OPD	Nama Pihak ke-3/Penyedia Barang Jasa	Tanggal Penetapan Utang	Saldo Awal 2025	Koreksi Saldo Awal (Rp)		Jumlah Setelah Koreksi Saldo Awal (Rp)	Total Mutasi 2025		Saldo Akhir
					Bertambah	Berkurang		Tambah	Kurang	
1	2	3	4	5	6	7	8	9	10	11
2.1.05.04-Pendapatan Diterima Dimuka-Belanja Sewa	Sekretariat Daerah Provinsi Bali	KOPERASI PEGAWAI PRAJA	31 Desember 2024	8,686,097.42	-	-	8,686,097.42	-	7,459,824.85	1,226,272.57
		PT TELEKOMUNIKASI SELULER dan PT. BANK PEMBANGUNAN DAERAH BALI	31 Desember 2024	65,924,270.67	-	-	65,924,270.67	150,000,000.00	45,763,539.96	170,160,730.71
		PT TOWER BERSAMA	31 Desember 2024	185,512,500.00	-	-	185,512,500.00	-	41,062,500.00	144,450,000.00
2.1.05.04-Pendapatan Diterima Dimuka-Belanja Sewa Total				**260,122,868.09**	-	-	**260,122,868.09**	**150,000,000.00**	**94,285,864.81**	**315,837,003.28**
2.1.06.01-Utang Belanja Pegawai	Biro Pengadaan Barang/Jasa dan Perekonomian	GAJI	31 Desember 2025	-	-	-	-	1,963,656.00	-	1,963,656.00
		TPP	31 Desember 2025	-	-	-	-	5,008,261.00	-	5,008,261.00
	Sekretariat Daerah Provinsi Bali	BPJS	31 Desember 2025	-	-	-	-	70,548,797.00	-	70,548,797.00
		INSENTIF	31 Desember 2024	234,355,322.00	-	-	234,355,322.00	-	234,355,322.00	-
			31 Desember 2025	-	-	-	-	377,318,599.00	-	377,318,599.00
		INSENTIF	31 Desember 2025	-	-	-	-	89,873,931.00	-	89,873,931.00
		TPP	31 Desember 2024	2,380,165,582.00	-	-	2,380,165,582.00	-	2,380,165,582.00	-
			31 Desember 2025	-	-	-	-	3,190,351,295.00	-	3,190,351,295.00
2.1.06.01-Utang Belanja Pegawai Total				**2,614,520,904.00**	-	-	**2,614,520,904.00**	**3,735,064,539.00**	**2,614,520,904.00**	**3,735,064,539.00**
2.1.06.02-Utang Belanja Barang dan Jasa	Sekretariat Daerah Provinsi Bali	PDAM	31 Desember 2024	9,058,150.00	-	-	9,058,150.00	-	9,058,150.00	-
			31 Desember 2025	-	-	-	-	4,182,750.00	-	4,182,750.00
		PLN	31 Desember 2024	176,340,499.00	-	-	176,340,499.00	-	176,340,499.00	-
			31 Desember 2025	-	-	-	-	211,079,620.00	-	211,079,620.00
		PT. TELKOM	31 Desember 2024	2,708,912.00	-	-	2,708,912.00	-	2,708,912.00	-
			31 Desember 2025	-	-	-	-	2,708,912.00	-	2,708,912.00
2.1.06.02-Utang Belanja Barang dan Jasa Total				**188,107,561.00**	-	-	**188,107,561.00**	**217,971,282.00**	**188,107,561.00**	**217,971,282.00**
Grand Total				**3,062,751,333.09**	-	-	**3,062,751,333.09**	**4,103,035,821.00**	**2,896,914,329.81**	**4,268,872,824.28**

Bali, 31 Desember 2025
Sekretaris Daerah

Dewa Made Indra
NIP. 19670203 198602 1 004

LAMPIRAN 3
PERSEDIAAN TA.2025

Lampiran 3

SEKRETARIAT DAERAH PROVINSI BALI
DAFTAR JENIS SALDO AWAL PERSEDIAAN BARANG
TAHUN ANGGARAN 2025

KODE REKENING	Uraian	Data PP. Keuangan	BA. Stock Opname Pengurus Barang	Selisih
1	2	3	4	5
1.1.12	**Persediaan**	**2,321,377,859.00**	**2,321,377,859.00**	**0,00**
1.1.12.01	**Barang Pakai Habis**	**2,321,377,859.00**	**2,321,377,859.00**	**0,00**
1.1.12.01.01	**Bahan**	**1,316,826,042.00**	**1,316,826,042.00**	**0,00**
1.1.12.01.01.0001	Bahan Bangunan dan Konstruksi			0,00
1.1.12.01.01.0002	Bahan Kimia			0,00
1.1.12.01.01.0004	Bahan Bakar dan Pelumas	1,294,972,976.00	1,294,972,976.00	0,00
1.1.12.01.01.0005	Bahan Baku			0,00
1.1.12.01.01.0006	Bahan Kimia Nuklir			0,00
1.1.12.01.01.0007	Barang Dalam Proses			0,00
1.1.12.01.01.0008	Bahan/Bibit Tanaman			0,00
1.1.12.01.01.0009	Isi Tabung Pemadam Kebakaran	19,761,066.00	19,761,066.00	0,00
1.1.12.01.01.0010	Isi Tabung Gas			0,00
1.1.12.01.01.0011	Bahan/Bibit Ternak/Bibit Ikan			0,00
1.1.12.01.01.0012	Bahan Lainnya	2,092,000.00	2,092,000.00	0,00
1.1.12.01.02	**Suku Cadang**	-	-	**0,00**
1.1.12.01.02.0001	Suku Cadang Alat Angkutan			0,00
1.1.12.01.02.0002	Suku Cadang Alat Besar			0,00
1.1.12.01.02.0003	Suku Cadang Alat Kedokteran			0,00
1.1.12.01.02.0004	Suku Cadang Alat Laboratorium			0,00
1.1.12.01.02.0005	Suku Cadang Alat Pemancar			0,00
1.1.12.01.02.0006	Suku Cadang Alat Studio dan Komunikasi			0,00
1.1.12.01.02.0007	Suku Cadang Alat Pertanian			0,00
1.1.12.01.02.0008	Suku Cadang Alat Bengkel			0,00
1.1.12.01.02.0010	Persediaan dari Belanja Bantuan Sosial			0,00
1.1.12.01.02.0011	Suku Cadang Lainnya			0,00
1.1.12.01.03	**Alat/Bahan Untuk Kegiatan Kantor**	**972,151,817.00**	**972,151,817.00**	**0,00**
1.1.12.01.03.0001	Alat Tulis Kantor	133,702,225.00	133,702,225.00	0,00
1.1.12.01.03.0002	Kertas dan Cover	88,372,582.00	88,372,582.00	0,00
1.1.12.01.03.0003	Bahan Cetak	49,821,845.00	49,821,845.00	0,00
1.1.12.01.03.0004	Benda Pos	7,410,000.00	7,410,000.00	0,00
1.1.12.01.03.0005	Persediaan Dokumen/Administrasi Tender			0,00
1.1.12.01.03.0006	Bahan Komputer	102,348,695.00	102,348,695.00	0,00
1.1.12.01.03.0007	Perabot Kantor	95,869,000.00	95,869,000.00	0,00
1.1.12.01.03.0008	Alat Listrik	82,302,935.00	82,302,935.00	0,00
1.1.12.01.03.0009	Perlengkapan Dinas			0,00
1.1.12.01.03.0010	Kaporlap dan Perlengkapan Satwa			0,00
1.1.12.01.03.0011	Perlengkapan Pendukung Olahraga			0,00
1.1.12.01.03.0012	Suvenir/Cendera Mata	411,559,535.00	411,559,535.00	0,00
1.1.12.01.03.0013	Alat/Bahan untuk Kegiatan Kantor Lainnya	765,000.00	765,000.00	0,00
1.1.12.01.04	**Obat-obatan**	-	-	**0,00**
1.1.12.01.04.0001	Obat			0,00
1.1.12.01.04.0002	Obat-obatan Lainnya			0,00
1.1.12.01.05	**Persediaan untuk Dijual/Diserahkan**	**32,400,000.00**	**32,400,000.00**	**0,00**
1.1.12.01.05.0001	Persediaan untuk Dijual/Diserahkan Kepada Masyarakat	32,400,000.00	32,400,000.00	0,00
1.1.12.01.05.0002	Persediaan Untuk Dijual/Diserahkan Lainnya			0,00
1.1.12.01.06	**Persediaan untuk Tujuan Strategis/Berjaga-Jaga**	-	-	**0,00**
1.1.12.01.06.0001	Persediaan Untuk Tujuan Strategis/Berjaga-Jaga			0,00
1.1.12.01.06.0002	Persediaan Untuk Tujuan Strategis/Berjaga-Jaga Lainnya			0,00
1.1.12.01.07	**Natura dan Pakan**	-	-	**0,00**
1.1.12.01.07.0001	Natura			0,00
1.1.12.01.07.0002	Pakan			0,00
1.1.12.01.07.0003	Natura dan Pakan Lainnya			0,00
1.1.12.01.08	**Persediaan Penelitian**	-	-	**0,00**
1.1.12.01.08.0001	Persediaan Penelitian Biologi			0,00
1.1.12.01.08.0002	Persediaan Penelitian Biologi Lainnya			0,00

Lampiran 3

SEKRETARIAT DAERAH PROVINSI BALI

DAFTAR JENIS SALDO AWAL PERSEDIAAN BARANG

TAHUN ANGGARAN 2025

KODE REKENING	Uraian	Data PP. Keuangan	BA. Stock Opname Pengurus Barang	Selisih
1	2	3	4	5
1.1.12	**Persediaan**	**2,321,377,859.00**	**2,321,377,859.00**	**0,00**
1.1.12.01	**Barang Pakai Habis**	**2,321,377,859.00**	**2,321,377,859.00**	**0,00**
1.1.12.01.01	**Bahan**	**1,316,826,042.00**	**1,316,826,042.00**	**0,00**
1.1.12.01.01.0001	Bahan Bangunan dan Konstruksi			0,00
1.1.12.01.01.0002	Bahan Kimia			0,00
1.1.12.01.01.0004	Bahan Bakar dan Pelumas	1,294,972,976.00	1,294,972,976.00	0,00
1.1.12.01.01.0005	Bahan Baku			0,00
1.1.12.01.01.0006	Bahan Kimia Nuklir			0,00
1.1.12.01.01.0007	Barang Dalam Proses			0,00
1.1.12.01.01.0008	Bahan/Bibit Tanaman			0,00
1.1.12.01.01.0009	Isi Tabung Pemadam Kebakaran	19,761,066.00	19,761,066.00	0,00
1.1.12.01.01.0010	Isi Tabung Gas			0,00
1.1.12.01.01.0011	Bahan/Bibit Ternak/Bibit Ikan			0,00
1.1.12.01.01.0012	Bahan Lainnya	2,092,000.00	2,092,000.00	0,00
1.1.12.01.02	**Suku Cadang**	-	-	**0,00**
1.1.12.01.02.0001	Suku Cadang Alat Angkutan			0,00
1.1.12.01.02.0002	Suku Cadang Alat Besar			0,00
1.1.12.01.02.0003	Suku Cadang Alat Kedokteran			0,00
1.1.12.01.02.0004	Suku Cadang Alat Laboratorium			0,00
1.1.12.01.02.0005	Suku Cadang Alat Pemancar			0,00
1.1.12.01.02.0006	Suku Cadang Alat Studio dan Komunikasi			0,00
1.1.12.01.02.0007	Suku Cadang Alat Pertanian			0,00
1.1.12.01.02.0008	Suku Cadang Alat Bengkel			0,00
1.1.12.01.02.0010	Persediaan dari Belanja Bantuan Sosial			0,00
1.1.12.01.02.0011	Suku Cadang Lainnya			0,00
1.1.12.01.03	**Alat/Bahan Untuk Kegiatan Kantor**	**972,151,817.00**	**972,151,817.00**	**0,00**
1.1.12.01.03.0001	Alat Tulis Kantor	133,702,225.00	133,702,225.00	0,00
1.1.12.01.03.0002	Kertas dan Cover	88,372,582.00	88,372,582.00	0,00
1.1.12.01.03.0003	Bahan Cetak	49,821,845.00	49,821,845.00	0,00
1.1.12.01.03.0004	Benda Pos	7,410,000.00	7,410,000.00	0,00
1.1.12.01.03.0005	Persediaan Dokumen/Administrasi Tender			0,00
1.1.12.01.03.0006	Bahan Komputer	102,348,695.00	102,348,695.00	0,00
1.1.12.01.03.0007	Perabot Kantor	95,869,000.00	95,869,000.00	0,00
1.1.12.01.03.0008	Alat Listrik	82,302,935.00	82,302,935.00	0,00
1.1.12.01.03.0009	Perlengkapan Dinas			0,00
1.1.12.01.03.0010	Kaporlap dan Perlengkapan Satwa			0,00
1.1.12.01.03.0011	Perlengkapan Pendukung Olahraga			0,00
1.1.12.01.03.0012	Suvenir/Cendera Mata	411,559,535.00	411,559,535.00	0,00
1.1.12.01.03.0013	Alat/Bahan untuk Kegiatan Kantor Lainnya	765,000.00	765,000.00	0,00
1.1.12.01.04	**Obat-obatan**	-	-	**0,00**
1.1.12.01.04.0001	Obat			0,00
1.1.12.01.04.0002	Obat-obatan Lainnya			0,00
1.1.12.01.05	**Persediaan untuk Dijual/Diserahkan**	**32,400,000.00**	**32,400,000.00**	**0,00**
1.1.12.01.05.0001	Persediaan untuk Dijual/Diserahkan Kepada Masyarakat	32,400,000.00	32,400,000.00	0,00
1.1.12.01.05.0002	Persediaan Untuk Dijual/Diserahkan Lainnya			0,00
1.1.12.01.06	**Persediaan untuk Tujuan Strategis/Berjaga-Jaga**	-	-	**0,00**
1.1.12.01.06.0001	Persediaan Untuk Tujuan Strategis/Berjaga-Jaga			0,00
1.1.12.01.06.0002	Persediaan Untuk Tujuan Strategis/Berjaga-Jaga Lainnya			0,00
1.1.12.01.07	**Natura dan Pakan**	-	-	**0,00**
1.1.12.01.07.0001	Natura			0,00
1.1.12.01.07.0002	Pakan			0,00
1.1.12.01.07.0003	Natura dan Pakan Lainnya			0,00
1.1.12.01.08	**Persediaan Penelitian**	-	-	**0,00**
1.1.12.01.08.0001	Persediaan Penelitian Biologi			0,00
1.1.12.01.08.0002	Persediaan Penelitian Biologi Lainnya			0,00

KODE REKENING	Uraian	Data PP, Keuangan	BA. Stock Opname Pengurus Barang	Selisih
1	2	3	4	5
1.1.12.01.08.0003	Persediaan Penelitian Teknologi			0,00
1.1.12.01.08.0004	Persediaan Penelitian Lainnya			0,00
1.1.12.01.09	**Persediaan dalam Proses**	-	-	**0,00**
1.1.12.01.09.0001	Persediaan Dalam Proses			0,00
1.1.12.01.09.0002	Persediaan Dalam Proses Lainnya			0,00
1.1.12.02	**Barang Tak Habis Pakai**	-	-	**0,00**
1.1.12.02.01	**Komponen**	-	-	**0,00**
1.1.12.02.01.0001	Komponen Jembatan Baja			0,00
1.1.12.02.01.0002	Komponen Jembatan Pratekan			0,00
1.1.12.02.01.0003	Komponen Peralatan			0,00
1.1.12.02.01.0004	Komponen Rambu-Rambu			0,00
1.1.12.02.01.0005	Attachment			0,00
1.1.12.02.01.0006	Komponen Lainnya			0,00
1.1.12.02.02	***Pipa***	-	-	***0,00***
1.1.12.02.02.0001	Pipa Air Besi Tuang (DCI)			0,00
1.1.12.02.02.0002	Pipa Asbes Semen (ACP)			0,00
1.1.12.02.02.0003	Pipa Baja			0,00
1.1.12.02.02.0004	Pipa Beton Pratekan			0,00
1.1.12.02.02.0005	Pipa Fiber Glass			0,00
1.1.12.02.02.0006	Pipa Plastik PVC (UPVC)			0,00
1.1.12.02.02.0007	Pipa Lainnya			0,00
1.1.12.03	**Barang Bekas Dipakai**	-	-	**0,00**
1.1.12.03.01	**Komponen Bekas dan Pipa Bekas**	-	-	**0,00**
1.1.12.03.01.0001	Komponen Bekas			0,00
1.1.12.03.01.0002	Pipa Bekas			0,00
1.1.12.03.01.0003	Komponen Bekas dan Pipa Bekas Lainnya			0,00

Bali, 31 Desember 2025
Sekretaris Daerah

Dewa Made Indra
NIP. 19610203 198602 1 004

Lampiran 3

SEKRETARIAT DAERAH PROVINSI BALI

DAFTAR MUTASI TAMBAH PERSEDIAAN BARANG

TAHUN ANGGARAN 2025

KODE REKENING	URAIAN	Data Pejabat Penatausahaan Keuangan				Data Pejabat Penatausahaan Barang			
		Pembelian	Terima Hibah	Koreksi Catat Tahun Lalu	Mutasi OPD	Pembelian	Terima Hibah	Koreksi Catat Tahun Lalu	Mutasi OPD
1	2	3	4	5	6	7	8	9	10
1.1.12	**Persediaan**	**19,751,510,007.00**	-	-	-	**19,751,510,007.00**	-	-	-
1.1.12.01	**Barang Pakai Habis**	**19,751,510,007.00**	-	-	-	**19,751,510,007.00**	-	-	-
1.1.12.01.01	**Bahan**	**4,794,984,060.00**	-	-	-	**4,794,984,060.00**	-	-	-
1.1.12.01.01.0001	Bahan Bangunan dan Konstruksi								
1.1.12.01.01.0002	Bahan Kimia								
1.1.12.01.01.0004	Bahan Bakar dan Pelumas	3,559,910,853.00				3,559,910,853.00			
1.1.12.01.01.0005	Bahan Baku								
1.1.12.01.01.0006	Bahan Kimia Nuklir								
1.1.12.01.01.0007	Barang Dalam Proses								
1.1.12.01.01.0008	Bahan/Bibit Tanaman	949,184,688.00				949,184,688.00			
1.1.12.01.01.0009	Isi Tabung Pemadam Kebakaran	8,292,810.00				8,292,810.00			
1.1.12.01.01.0010	Isi Tabung Gas	88,150,000.00				88,150,000.00			
1.1.12.01.01.0011	Bahan/Bibit Ternak/Bibit Ikan								
1.1.12.01.01.0012	Bahan Lainnya	189,445,709.00				189,445,709.00			
1.1.12.01.02	**Suku Cadang**	-	-	-	-	-	-	-	-
1.1.12.01.02.0001	Suku Cadang Alat Angkutan								
1.1.12.01.02.0002	Suku Cadang Alat Besar								
1.1.12.01.02.0003	Suku Cadang Alat Kedokteran								
1.1.12.01.02.0004	Suku Cadang Alat Laboratorium								
1.1.12.01.02.0005	Suku Cadang Alat Pemancar								
1.1.12.01.02.0006	Suku Cadang Alat Studio dan Komunikasi								
1.1.12.01.02.0007	Suku Cadang Alat Pertanian								
1.1.12.01.02.0008	Suku Cadang Alat Bengkel								
1.1.12.01.02.0010	Persediaan dari Belanja Bantuan Sosial								
1.1.12.01.02.0011	Suku Cadang Lainnya								
1.1.12.01.03	**Alat/Bahan Untuk Kegiatan Kantor**	**13,170,532,192.00**	-	-	-	**13,170,532,192.00**	-	-	-
1.1.12.01.03.0001	Alat Tulis Kantor	672,654,461.00				672,654,461.00			
1.1.12.01.03.0002	Kertas dan Cover	482,370,264.00				482,370,264.00			
1.1.12.01.03.0003	Bahan Cetak	274,005,454.00				274,005,454.00			
1.1.12.01.03.0004	Benda Pos	63,080,000.00				63,080,000.00			
1.1.12.01.03.0005	Persediaan Dokumen/Administrasi Tender								
1.1.12.01.03.0006	Bahan Komputer	266,454,193.00				266,454,193.00			
1.1.12.01.03.0007	Perabot Kantor	313,560,091.00				313,560,091.00			
1.1.12.01.03.0008	Alat Listrik	372,362,887.00				372,362,887.00			
1.1.12.01.03.0009	Perlengkapan Dinas	32,880,642.00				32,880,642.00			
1.1.12.01.03.0010	Kaporlap dan Perlengkapan Satwa								
1.1.12.01.03.0011	Perlengkapan Pendukung Olahraga								
1.1.12.01.03.0012	Suvenir/Cendera Mata	2,887,464,573.00				2,887,464,573.00			
1.1.12.01.03.0013	Alat/Bahan untuk Kegiatan Kantor Lainnya	7,805,699,627.00				7,805,699,627.00			
1.1.12.01.04	**Obat-obatan**	**128,505,417.00**	-	-	-	**128,505,417.00**	-	-	-
1.1.12.01.04.0001	Obat	46,865,876.00				46,865,876.00			
1.1.12.01.04.0002	Obat-obatan Lainnya	81,639,541.00				81,639,541.00			
1.1.12.01.05	**Persediaan untuk Dijual/Diserahkan**	**159,999,920.00**	-	-	-	**159,999,920.00**	-	-	-
1.1.12.01.05.0001	Persediaan untuk Dijual/Diserahkan Kepada Masyarakat	159,999,920.00				159,999,920.00			
1.1.12.01.05.0002	Persediaan Untuk Dijual/Diserahkan Lainnya								
1.1.12.01.06	**Persediaan untuk Tujuan Strategis/Berjaga-Jaga**	-	-	-	-	-	-	-	-
1.1.12.01.06.0001	Persediaan Untuk Tujuan Strategis/Berjaga-Jaga								
1.1.12.01.06.0002	Persediaan Untuk Tujuan Strategis/Berjaga-Jaga Lainnya								
1.1.12.01.07	**Natura dan Pakan**	**1,497,488,418.00**	-	-	-	**1,497,488,418.00**	-	-	-
1.1.12.01.07.0001	Natura	1,497,488,418.00				1,497,488,418.00			
1.1.12.01.07.0002	Pakan								
1.1.12.01.07.0003	Natura dan Pakan Lainnya								
1.1.12.01.08	**Persediaan Penelitian**	-	-	-	-	-	-	-	-
1.1.12.01.08.0001	Persediaan Penelitian Biologi								
1.1.12.01.08.0002	Persediaan Penelitian Biologi Lainnya								

Lampiran 3

SEKRETARIAT DAERAH PROVINSI BALI
DAFTAR MUTASI TAMBAH PERSEDIAAN BARANG
TAHUN ANGGARAN 2025

KODE REKENING	URAIAN	Data Pejabat Penatausahaan Keuangan				Data Pejabat Penatausahaan Barang			
		Pembelian	Terima Hibah	Koreksi Catat Tahun Lalu	Mutasi OPD	Pembelian	Terima Hibah	Koreksi Catat Tahun Lalu	Mutasi OPD
1	2	3	4	5	6	7	8	9	10
1.1.12	**Persediaan**	**19,751,510,007.00**	-	-	-	**19,751,510,007.00**	-	-	-
1.1.12.01	**Barang Pakai Habis**	**19,751,510,007.00**	-	-	-	**19,751,510,007.00**	-	-	-
1.1.12.01.01	**Bahan**	**4,794,984,060.00**	-	-	-	**4,794,984,060.00**	-	-	-
1.1.12.01.01.0001	Bahan Bangunan dan Konstruksi								
1.1.12.01.01.0002	Bahan Kimia								
1.1.12.01.01.0004	Bahan Bakar dan Pelumas	3,559,910,853.00				3,559,910,853.00			
1.1.12.01.01.0005	Bahan Baku								
1.1.12.01.01.0006	Bahan Kimia Nuklir								
1.1.12.01.01.0007	Barang Dalam Proses								
1.1.12.01.01.0008	Bahan/Bibit Tanaman	949,184,688.00				949,184,688.00			
1.1.12.01.01.0009	Isi Tabung Pemadam Kebakaran	8,292,810.00				8,292,810.00			
1.1.12.01.01.0010	Isi Tabung Gas	88,150,000.00				88,150,000.00			
1.1.12.01.01.0011	Bahan/Bibit Ternak/Bibit Ikan								
1.1.12.01.01.0012	Bahan Lainnya	189,445,709.00				189,445,709.00			
1.1.12.01.02	**Suku Cadang**	-	-	-	-	-	-	-	-
1.1.12.01.02.0001	Suku Cadang Alat Angkutan								
1.1.12.01.02.0002	Suku Cadang Alat Besar								
1.1.12.01.02.0003	Suku Cadang Alat Kedokteran								
1.1.12.01.02.0004	Suku Cadang Alat Laboratorium								
1.1.12.01.02.0005	Suku Cadang Alat Pemancar								
1.1.12.01.02.0006	Suku Cadang Alat Studio dan Komunikasi								
1.1.12.01.02.0007	Suku Cadang Alat Pertanian								
1.1.12.01.02.0008	Suku Cadang Alat Bengkel								
1.1.12.01.02.0010	Persediaan dari Belanja Bantuan Sosial								
1.1.12.01.02.0011	Suku Cadang Lainnya								
1.1.12.01.03	**Alat/Bahan Untuk Kegiatan Kantor**	**13,170,532,192.00**	-	-	-	**13,170,532,192.00**	-	-	-
1.1.12.01.03.0001	Alat Tulis Kantor	672,654,461.00				672,654,461.00			
1.1.12.01.03.0002	Kertas dan Cover	482,370,264.00				482,370,264.00			
1.1.12.01.03.0003	Bahan Cetak	274,005,454.00				274,005,454.00			
1.1.12.01.03.0004	Benda Pos	63,080,000.00				63,080,000.00			
1.1.12.01.03.0005	Persediaan Dokumen/Administrasi Tender								
1.1.12.01.03.0006	Bahan Komputer	266,454,193.00				266,454,193.00			
1.1.12.01.03.0007	Perabot Kantor	313,560,091.00				313,560,091.00			
1.1.12.01.03.0008	Alat Listrik	372,362,887.00				372,362,887.00			
1.1.12.01.03.0009	Perlengkapan Dinas	32,880,642.00				32,880,642.00			
1.1.12.01.03.0010	Kaporlap dan Perlengkapan Satwa								
1.1.12.01.03.0011	Perlengkapan Pendukung Olahraga								
1.1.12.01.03.0012	Suvenir/Cendera Mata	2,887,464,573.00				2,887,464,573.00			
1.1.12.01.03.0013	Alat/Bahan untuk Kegiatan Kantor Lainnya	7,805,699,627.00				7,805,699,627.00			
1.1.12.01.04	**Obat-obatan**	**128,505,417.00**	-	-	-	**128,505,417.00**	-	-	-
1.1.12.01.04.0001	Obat	46,865,876.00				46,865,876.00			
1.1.12.01.04.0002	Obat-obatan Lainnya	81,639,541.00				81,639,541.00			
1.1.12.01.05	**Persediaan untuk Dijual/Diserahkan**	**159,999,920.00**	-	-	-	**159,999,920.00**	-	-	-
1.1.12.01.05.0001	Persediaan untuk Dijual/Diserahkan Kepada Masyarakat	159,999,920.00				159,999,920.00			
1.1.12.01.05.0002	Persediaan Untuk Dijual/Diserahkan Lainnya								
1.1.12.01.06	**Persediaan untuk Tujuan Strategis/Berjaga-Jaga**	-	-	-	-	-	-	-	-
1.1.12.01.06.0001	Persediaan Untuk Tujuan Strategis/Berjaga-Jaga								
1.1.12.01.06.0002	Persediaan Untuk Tujuan Strategis/Berjaga-Jaga Lainnya								
1.1.12.01.07	**Natura dan Pakan**	**1,497,488,418.00**	-	-	-	**1,497,488,418.00**	-	-	-
1.1.12.01.07.0001	Natura	1,497,488,418.00				1,497,488,418.00			
1.1.12.01.07.0002	Pakan								
1.1.12.01.07.0003	Natura dan Pakan Lainnya								
1.1.12.01.08	**Persediaan Penelitian**	-	-	-	-	-	-	-	-
1.1.12.01.08.0001	Persediaan Penelitian Biologi								
1.1.12.01.08.0002	Persediaan Penelitian Biologi Lainnya								

KODE REKENING	URAIAN	Data Pejabat Penatausahaan Keuangan				Data Pejabat Penatausahaan Barang			
		Pembelian	Terima Hibah	Koreksi Catat Tahun Lalu	Mutasi OPD	Pembelian	Terima Hibah	Koreksi Catat Tahun Lalu	Mutasi OPD
1	2	3	4	5	6	7	8	9	10
1.1.12.01.08.0003	Persediaan Penelitian Teknologi								
1.1.12.01.08.0004	Persediaan Penelitian Lainnya								
1.1.12.01.09	**Persediaan dalam Proses**	-	-	-	-	-	-	-	-
1.1.12.01.09.0001	Persediaan Dalam Proses								
1.1.12.01.09.0002	Persediaan Dalam Proses Lainnya								
1.1.12.02	**Barang Tak Habis Pakai**	-	-	-	-	-	-	-	-
1.1.12.02.01	**Komponen**	-	-	-	-	-	-	-	-
1.1.12.02.01.0001	Komponen Jembatan Baja								
1.1.12.02.01.0002	Komponen Jembatan Pratekan								
1.1.12.02.01.0003	Komponen Peralatan								
1.1.12.02.01.0004	Komponen Rambu-Rambu								
1.1.12.02.01.0005	Attachment								
1.1.12.02.01.0006	Komponen Lainnya								
1.1.12.02.02	**Pipa**	-	-	-	-	-	-	-	-
1.1.12.02.02.0001	Pipa Air Besi Tuang (DCI)								
1.1.12.02.02.0002	Pipa Asbes Semen (ACP)								
1.1.12.02.02.0003	Pipa Baja								
1.1.12.02.02.0004	Pipa Beton Pratekan								
1.1.12.02.02.0005	Pipa Fiber Glass								
1.1.12.02.02.0006	Pipa Plastik PVC (UPVC)								
1.1.12.02.02.0007	Pipa Lainnya								
1.1.12.03	**Barang Bekas Dipakai**	-	-	-	-	-	-	-	-
1.1.12.03.01	**Komponen Bekas dan Pipa Bekas**	-	-	-	-	-	-	-	-
1.1.12.03.01.0001	Komponen Bekas								
1.1.12.03.01.0002	Pipa Bekas								
1.1.12.03.01.0003	Komponen Bekas dan Pipa Bekas Lainnya								

Beli, 31 Desember 2025
Sekretaris Daerah

Dewa Made Indra
NIP. 19670203 198602 1 004

Lampiran 3

SEKRETARIAT DAERAH PROVINSI BALI
DAFTAR MUTASI KURANG PERSEDIAAN BARANG
TAHUN ANGGARAN 2025

KODE REKENING	URAIAN	Data PP. Keuangan						Data PP. Barang					
		Pemakaian Normal	Beri Hibah	Daluwarsa/Rusak	Koreksi Catat Tahun Lalu	Koreksi Catat Tahun Berjalan	Mutasi OPD	Pemakaian Normal	Beri Hibah	Daluwarsa/Rusak	Koreksi Catat Tahun Lalu	Koreksi Catat Tahun Berjalan	Mutasi OPD
1	2	3	4	5	6	7	8	9	10	11	12	13	14
1.1.12	**Persediaan**	**19,137,359,001.00**	-	-	-	-	-	**19,137,359,001.00**	-	-	-	-	-
1.1.12.01	**Barang Pakai Habis**	**19,137,359,001.00**	-	-	-	-	-	**19,137,359,001.00**	-	-	-	-	-
1.1.12.01.01	**Bahan**	**4,200,536,961.00**	-	-	-	-	-	**4,200,536,961.00**	-	-	-	-	-
1.1.12.01.01.0001	Bahan Bangunan dan Konstruksi												
1.1.12.01.01.0002	Bahan Kimia												
1.1.12.01.01.0004	Bahan Bakar dan Pelumas	2,951,903,498.00						2,951,903,498.00					
1.1.12.01.01.0005	Bahan Baku												
1.1.12.01.01.0006	Bahan Kimia Nuklir												
1.1.12.01.01.0007	Barang Dalam Proses												
1.1.12.01.01.0008	Bahan/Bibit Tanaman	949,184,688.00						949,184,688.00					
1.1.12.01.01.0009	Isi Tabung Pemadam Kebakaran	19,761,066.00						19,761,066.00					
1.1.12.01.01.0010	Isi Tabung Gas	88,150,000.00						88,150,000.00					
1.1.12.01.01.0011	Bahan/Bibit Ternak/Bibit Ikan												
1.1.12.01.01.0012	Bahan Lainnya	191,537,709.00						191,537,709.00					
1.1.12.01.02	**Suku Cadang**	-	-	-	-	-	-	-	-	-	-	-	-
1.1.12.01.02.0001	Suku Cadang Alat Angkutan												
1.1.12.01.02.0002	Suku Cadang Alat Besar												
1.1.12.01.02.0003	Suku Cadang Alat Kedokteran												
1.1.12.01.02.0004	Suku Cadang Alat Laboratorium												
1.1.12.01.02.0005	Suku Cadang Alat Pemancar												
1.1.12.01.02.0006	Suku Cadang Alat Studio dan Komunikasi												
1.1.12.01.02.0007	Suku Cadang Alat Pertanian												
1.1.12.01.02.0008	Suku Cadang Alat Bengkel												
1.1.12.01.02.0010	Persediaan dari Belanja Bantuan Sosial												
1.1.12.01.02.0011	Suku Cadang Lainnya												
1.1.12.01.03	**Alat/Bahan Untuk Kegiatan Kantor**	**13,126,528,285.00**	-	-	-	-	-	**13,126,528,285.00**	-	-	-	-	-
1.1.12.01.03.0001	Alat Tulis Kantor	579,202,612.00						579,202,612.00					
1.1.12.01.03.0002	Kertas dan Cover	485,185,016.00						485,185,016.00					
1.1.12.01.03.0003	Bahan Cetak	249,568,647.00						249,568,647.00					
1.1.12.01.03.0004	Benda Pos	64,270,000.00						64,270,000.00					
1.1.12.01.03.0005	Persediaan Dokumen/Administrasi Tender												
1.1.12.01.03.0006	Bahan Komputer	297,794,551.00						297,794,551.00					
1.1.12.01.03.0007	Perabot Kantor	382,703,880.00						382,703,880.00					
1.1.12.01.03.0008	Alat Listrik	318,327,406.00						318,327,406.00					
1.1.12.01.03.0009	Perlengkapan Dinas	32,880,842.00						32,880,842.00					
1.1.12.01.03.0010	Kaporlap dan Perlengkapan Satwa												
1.1.12.01.03.0011	Perlengkapan Pendukung Olahraga												
1.1.12.01.03.0012	Suvenir/Cenderamata	2,930,539,788.00						2,930,539,788.00					
1.1.12.01.03.0013	Alat/Bahan untuk Kegiatan Kantor Lainnya	7,786,055,743.00						7,786,055,743.00					
1.1.12.01.04	**Obat-obatan**	**128,505,417.00**	-	-	-	-	-	**128,505,417.00**	-	-	-	-	-
1.1.12.01.04.0001	Obat	46,865,876.00						46,865,876.00					
1.1.12.01.04.0002	Obat-obatan Lainnya	81,639,541.00						81,639,541.00					
1.1.12.01.05	**Persediaan untuk Dijual/Diserahkan**	**184,299,920.00**	-	-	-	-	-	**184,299,920.00**	-	-	-	-	-
1.1.12.01.05.0001	Persediaan untuk Dijual/Diserahkan Kepada Masyarakat	184,299,920.00						184,299,920.00					
1.1.12.01.05.0002	Persediaan Untuk Dijual/Diserahkan Lainnya												
1.1.12.01.06	**Persediaan untuk Tujuan Strategis/Berjaga-Jaga**	-	-	-	-	-	-	-	-	-	-	-	-
1.1.12.01.06.0001	Persediaan Untuk Tujuan Strategis/Berjaga-Jaga												
1.1.12.01.06.0002	Persediaan Untuk Tujuan Strategis/Berjaga-Jaga Lainnya												
1.1.12.01.07	**Natura dan Pakan**	**1,497,488,418.00**	-	-	-	-	-	**1,497,488,418.00**	-	-	-	-	-
1.1.12.01.07.0001	Natura	1,497,488,418.00						1,497,488,418.00					
1.1.12.01.07.0002	Pakan												
1.1.12.01.07.0003	Natura dan Pakan Lainnya												
1.1.12.01.08	**Persediaan Penelitian**	-	-	-	-	-	-	-	-	-	-	-	-
1.1.12.01.08.0001	Persediaan Penelitian Biologi												
1.1.12.01.08.0002	Persediaan Penelitian Biologi Lainnya												
1.1.12.01.08.0003	Persediaan Penelitian Teknologi												
1.1.12.01.08.0004	Persediaan Penelitian Lainnya												
1.1.12.01.09	**Persediaan dalam Proses**	-	-	-	-	-	-	-	-	-	-	-	-
1.1.12.01.09.0001	Persediaan Dalam Proses												
1.1.12.01.09.0002	Persediaan Dalam Proses Lainnya												
1.1.12.02	**Barang Tak Habis Pakai**	-	-	-	-	-	-	-	-	-	-	-	-
1.1.12.02.01	**Komponen**	-	-	-	-	-	-	-	-	-	-	-	-
1.1.12.02.01.0001	Komponen Jembatan Baja												
1.1.12.02.01.0002	Komponen Jembatan Pratekan												
1.1.12.02.01.0003	Komponen Peralatan												
1.1.12.02.01.0004	Komponen Rambu-Rambu												
1.1.12.02.01.0005	Attachment												

Lampiran 3

SEKRETARIAT DAERAH PROVINSI BALI
DAFTAR MUTASI KURANG PERSEDIAAN BARANG
TAHUN ANGGARAN 2025

KODE REKENING	URAIAN	Data PP. Keuangan						Data PP. Barang					
		Pemakaian Normal	Beri Hibah	Daluwarsa/Rusak	Koreksi Catat Tahun Lalu	Koreksi Catat Tahun Berjalan	Mutasi OPD	Pemakaian Normal	Beri Hibah	Daluwarsa/Rusak	Koreksi Catat Tahun Lalu	Koreksi Catat Tahun Berjalan	Mutasi OPD
1	2	3	4	5	6	7	8	9	10	11	12	13	14
1.1.12	**Persediaan**	**19,137,359,001.00**	-	-	-	-	-	**19,137,359,001.00**	-	-	-	-	-
1.1.12.01	**Barang Pakai Habis**	**19,137,359,001.00**	-	-	-	-	-	**19,137,359,001.00**	-	-	-	-	-
1.1.12.01.01	**Bahan**	**4,200,536,961.00**	-	-	-	-	-	**4,200,536,961.00**	-	-	-	-	-
1.1.12.01.01.0001	Bahan Bangunan dan Konstruksi												
1.1.12.01.01.0002	Bahan Kimia												
1.1.12.01.01.0004	Bahan Bakar dan Pelumas	2,951,903,498.00						2,951,903,498.00					
1.1.12.01.01.0005	Bahan Baku												
1.1.12.01.01.0006	Bahan Kimia Nuklir												
1.1.12.01.01.0007	Barang Dalam Proses												
1.1.12.01.01.0008	Bahan/Bibit Tanaman	949,184,688.00						949,184,688.00					
1.1.12.01.01.0009	Isi Tabung Pemadam Kebakaran	19,761,066.00						19,761,066.00					
1.1.12.01.01.0010	Isi Tabung Gas	88,150,000.00						88,150,000.00					
1.1.12.01.01.0011	Bahan/Bibit Ternak/Bibit Ikan												
1.1.12.01.01.0012	Bahan Lainnya	191,537,709.00						191,537,709.00					
1.1.12.01.02	**Suku Cadang**	-	-	-	-	-	-	-	-	-	-	-	-
1.1.12.01.02.0001	Suku Cadang Alat Angkutan												
1.1.12.01.02.0002	Suku Cadang Alat Besar												
1.1.12.01.02.0003	Suku Cadang Alat Kedokteran												
1.1.12.01.02.0004	Suku Cadang Alat Laboratorium												
1.1.12.01.02.0005	Suku Cadang Alat Pemancar												
1.1.12.01.02.0006	Suku Cadang Alat Studio dan Komunikasi												
1.1.12.01.02.0007	Suku Cadang Alat Pertanian												
1.1.12.01.02.0008	Suku Cadang Alat Bengkel												
1.1.12.01.02.0010	Persediaan dari Belanja Bantuan Sosial												
1.1.12.01.02.0011	Suku Cadang Lainnya												
1.1.12.01.03	**Alat/Bahan Untuk Kegiatan Kantor**	**13,126,528,285.00**	-	-	-	-	-	**13,126,528,285.00**	-	-	-	-	-
1.1.12.01.03.0001	Alat Tulis Kantor	579,202,612.00						579,202,612.00					
1.1.12.01.03.0002	Kertas dan Cover	485,185,016.00						485,185,016.00					
1.1.12.01.03.0003	Bahan Cetak	249,568,647.00						249,568,647.00					
1.1.12.01.03.0004	Benda Pos	64,270,000.00						64,270,000.00					
1.1.12.01.03.0005	Persediaan Dokumen/Administrasi Tender												
1.1.12.01.03.0006	Bahan Komputer	297,794,551.00						297,794,551.00					
1.1.12.01.03.0007	Perabot Kantor	382,703,880.00						382,703,880.00					
1.1.12.01.03.0008	Alat Listrik	318,327,406.00						318,327,406.00					
1.1.12.01.03.0009	Perlengkapan Dinas	32,880,642.00						32,880,642.00					
1.1.12.01.03.0010	Kaporlap dan Perlengkapan Satwa												
1.1.12.01.03.0011	Perlengkapan Pendukung Olahraga												
1.1.12.01.03.0012	Suvenir/Cendera Mata	2,930,539,788.00						2,930,539,788.00					
1.1.12.01.03.0013	Alat/Bahan untuk Kegiatan Kantor Lainnya	7,786,055,743.00						7,786,055,743.00					
1.1.12.01.04	**Obat-obatan**	**128,505,417.00**	-	-	-	-	-	**128,505,417.00**	-	-	-	-	-
1.1.12.01.04.0001	Obat	46,865,876.00						46,865,876.00					
1.1.12.01.04.0002	Obat-obatan Lainnya	81,639,541.00						81,639,541.00					
1.1.12.01.05	**Persediaan untuk Dijual/Diserahkan**	**184,299,920.00**	-	-	-	-	-	**184,299,920.00**	-	-	-	-	-
1.1.12.01.05.0001	Persediaan untuk Dijual/Diserahkan Kepada Masyarakat	184,299,920.00						184,299,920.00					
1.1.12.01.05.0002	Persediaan Untuk Dijual/Diserahkan Lainnya												
1.1.12.01.06	**Persediaan untuk Tujuan Strategis/Berjaga-Jaga**	-	-	-	-	-	-	-	-	-	-	-	-
1.1.12.01.06.0001	Persediaan Untuk Tujuan Strategis/Berjaga-Jaga												
1.1.12.01.06.0002	Persediaan Untuk Tujuan Strategis/Berjaga-Jaga Lainnya												
1.1.12.01.07	**Natura dan Pakan**	**1,497,488,418.00**	-	-	-	-	-	**1,497,488,418.00**	-	-	-	-	-
1.1.12.01.07.0001	Natura	1,497,488,418.00						1,497,488,418.00					
1.1.12.01.07.0002	Pakan												
1.1.12.01.07.0003	Natura dan Pakan Lainnya												
1.1.12.01.08	**Persediaan Penelitian**	-	-	-	-	-	-	-	-	-	-	-	-
1.1.12.01.08.0001	Persediaan Penelitian Biologi												
1.1.12.01.08.0002	Persediaan Penelitian Biologi Lainnya												
1.1.12.01.08.0003	Persediaan Penelitian Teknologi												
1.1.12.01.08.0004	Persediaan Penelitian Lainnya												
1.1.12.01.09	**Persediaan dalam Proses**	-	-	-	-	-	-	-	-	-	-	-	-
1.1.12.01.09.0001	Persediaan Dalam Proses												
1.1.12.01.09.0002	Persediaan Dalam Proses Lainnya												
1.1.12.02	**Barang Tak Habis Pakai**	-	-	-	-	-	-	-	-	-	-	-	-
1.1.12.02.01	**Komponen**	-	-	-	-	-	-	-	-	-	-	-	-
1.1.12.02.01.0001	Komponen Jembatan Baja												
1.1.12.02.01.0002	Komponen Jembatan Pratekan												
1.1.12.02.01.0003	Komponen Peralatan												
1.1.12.02.01.0004	Komponen Rambu-Rambu												
1.1.12.02.01.0005	Attachment												

KODE REKENING	URAIAN	Data PP. Keuangan						Data PP. Barang					
		Pemakaian Normal	Beri Hibah	Daluwarsa/Rusak	Koreksi Catat Tahun Lalu	Koreksi Catat Tahun Berjalan	Mutasi OPD	Pemakaian Normal	Beri Hibah	Daluwarsa/Rusak	Koreksi Catat Tahun Lalu	Koreksi Catat Tahun Berjalan	Mutasi OPD
1	2	3	4	5	6	7	8	9	10	11	12	13	14
1.1.12.02.01.0006	Komponen Lainnya												
1.1.12.02.02	**Pipa**	-	-	-	-	-	-	-	-	-	-	-	-
1.1.12.02.02.0001	Pipa Air Besi Tuang (DCI)												
1.1.12.02.02.0002	Pipa Asbes Semen (ACP)												
1.1.12.02.02.0003	Pipa Baja												
1.1.12.02.02.0004	Pipa Beton Pratekan												
1.1.12.02.02.0005	Pipa Fiber Glass												
1.1.12.02.02.0006	Pipa Plastik PVC (UPVC)												
1.1.12.02.02.0007	Pipa Lainnya												
1.1.12.03	**Barang Bekas Dipakai**	-	-	-	-	-	-	-	-	-	-	-	-
1.1.12.03.01	**Komponen Bekas dan Pipa Bekas**	-	-	-	-	-	-	-	-	-	-	-	-
1.1.12.03.01.0001	Komponen Bekas												
1.1.12.03.01.0002	Pipa Bekas												
1.1.12.03.01.0003	Komponen Bekas dan Pipa Bekas Lainnya												

Bali, 31 Desember 2025
Sekretaris Daerah

PEMERINTAH PROVINSI BALI
SEKRETARIAT DAERAH

Dewa Made Indra
NIP. 19670203 198602 1 004

Lampiran 3

SEKRETARIAT DAERAH PROVINSI BALI

DAFTAR JENIS SALDO AKHIR PERSEDIAAN BARANG

TAHUN ANGGARAN 2025

KODE REKENING	URAIAN	DATA PP. KEUANGAN	BA. STOCK OPNAME PENGURUS BARANG	SELISIH
1	2	3	4	5
1.1.12	**Persediaan**	**2,935,528,865.00**	**2,935,528,865.00**	-
1.1.12.01	**Barang Pakai Habis**	**2,935,528,865.00**	**2,935,528,865.00**	-
1.1.12.01.01	**Bahan**	**1,911,273,141.00**	**1,911,273,141.00**	-
1.1.12.01.01.0001	Bahan Bangunan dan Konstruksi	-	-	-
1.1.12.01.01.0002	Bahan Kimia	-	-	-
1.1.12.01.01.0004	Bahan Bakar dan Pelumas	1,902,980,331.00	1,902,980,331.00	-
1.1.12.01.01.0005	Bahan Baku	-	-	-
1.1.12.01.01.0006	Bahan Kimia Nuklir	-	-	-
1.1.12.01.01.0007	Barang Dalam Proses	-	-	-
1.1.12.01.01.0008	Bahan/Bibit Tanaman	-	-	-
1.1.12.01.01.0009	Isi Tabung Pemadam Kebakaran	8,292,810.00	8,292,810.00	-
1.1.12.01.01.0010	Isi Tabung Gas	-	-	-
1.1.12.01.01.0011	Bahan/Bibit Ternak/Bibit Ikan	-	-	-
1.1.12.01.01.0012	Bahan Lainnya	-	-	-
1.1.12.01.02	**Suku Cadang**	-	-	-
1.1.12.01.02.0001	Suku Cadang Alat Angkutan	-	-	-
1.1.12.01.02.0002	Suku Cadang Alat Besar	-	-	-
1.1.12.01.02.0003	Suku Cadang Alat Kedokteran	-	-	-
1.1.12.01.02.0004	Suku Cadang Alat Laboratorium	-	-	-
1.1.12.01.02.0005	Suku Cadang Alat Pemancar	-	-	-
1.1.12.01.02.0006	Suku Cadang Alat Studio dan Komunikasi	-	-	-
1.1.12.01.02.0007	Suku Cadang Alat Pertanian	-	-	-
1.1.12.01.02.0008	Suku Cadang Alat Bengkel	-	-	-
1.1.12.01.02.0010	Persediaan dari Belanja Bantuan Sosial	-	-	-
1.1.12.01.02.0011	Suku Cadang Lainnya	-	-	-
1.1.12.01.03	**Alat/Bahan Untuk Kegiatan Kantor**	**1,016,155,724.00**	**1,016,155,724.00**	-
1.1.12.01.03.0001	Alat Tulis Kantor	227,154,074.00	227,154,074.00	-
1.1.12.01.03.0002	Kertas dan Cover	85,557,830.00	85,557,830.00	-
1.1.12.01.03.0003	Bahan Cetak	74,258,652.00	74,258,652.00	-
1.1.12.01.03.0004	Benda Pos	6,220,000.00	6,220,000.00	-
1.1.12.01.03.0005	Persediaan Dokumen/Administrasi Tender	-	-	-
1.1.12.01.03.0006	Bahan Komputer	71,008,337.00	71,008,337.00	-
1.1.12.01.03.0007	Perabot Kantor	26,725,211.00	26,725,211.00	-
1.1.12.01.03.0008	Alat Listrik	136,338,416.00	136,338,416.00	-
1.1.12.01.03.0009	Perlengkapan Dinas	-	-	-
1.1.12.01.03.0010	Kaporlap dan Perlengkapan Satwa	-	-	-
1.1.12.01.03.0011	Perlengkapan Pendukung Olahraga	-	-	-
1.1.12.01.03.0012	Suvenir/Cendera Mata	368,484,320.00	368,484,320.00	-
1.1.12.01.03.0013	Alat/Bahan untuk Kegiatan Kantor Lainnya	20,408,884.00	20,408,884.00	-
1.1.12.01.04	**Obat-obatan**	-	-	-
1.1.12.01.04.0001	Obat	-	-	-
1.1.12.01.04.0002	Obat-obatan Lainnya	-	-	-
1.1.12.01.05	**Persediaan untuk Dijual/Diserahkan**	**8,100,000.00**	**8,100,000.00**	-
1.1.12.01.05.0001	Persediaan untuk Dijual/Diserahkan Kepada Masyarakat	8,100,000.00	8,100,000.00	-
1.1.12.01.05.0002	Persediaan Untuk Dijual/Diserahkan Lainnya	-	-	-
1.1.12.01.06	**Persediaan untuk Tujuan Strategis/Berjaga-Jaga**	-	-	-
1.1.12.01.06.0001	Persediaan Untuk Tujuan Strategis/Berjaga-Jaga	-	-	-
1.1.12.01.06.0002	Persediaan Untuk Tujuan Strategis/Berjaga-Jaga Lainnya	-	-	-
1.1.12.01.07	**Natura dan Pakan**	-	-	-
1.1.12.01.07.0001	Natura	-	-	-
1.1.12.01.07.0002	Pakan	-	-	-

Lampiran 3

SEKRETARIAT DAERAH PROVINSI BALI

DAFTAR JENIS SALDO AKHIR PERSEDIAAN BARANG

TAHUN ANGGARAN 2025

KODE REKENING	URAIAN	DATA PP. KEUANGAN	BA. STOCK OPNAME PENGURUS BARANG	SELISIH
1	2	3	4	5
1.1.12	**Persediaan**	**2,935,528,865.00**	**2,935,528,865.00**	-
1.1.12.01	**Barang Pakai Habis**	**2,935,528,865.00**	**2,935,528,865.00**	-
1.1.12.01.01	**Bahan**	**1,911,273,141.00**	**1,911,273,141.00**	-
1.1.12.01.01.0001	Bahan Bangunan dan Konstruksi	-	-	-
1.1.12.01.01.0002	Bahan Kimia	-	-	-
1.1.12.01.01.0004	Bahan Bakar dan Pelumas	1,902,980,331.00	1,902,980,331.00	-
1.1.12.01.01.0005	Bahan Baku	-	-	-
1.1.12.01.01.0006	Bahan Kimia Nuklir	-	-	-
1.1.12.01.01.0007	Barang Dalam Proses	-	-	-
1.1.12.01.01.0008	Bahan/Bibit Tanaman	-	-	-
1.1.12.01.01.0009	Isi Tabung Pemadam Kebakaran	8,292,810.00	8,292,810.00	-
1.1.12.01.01.0010	Isi Tabung Gas	-	-	-
1.1.12.01.01.0011	Bahan/Bibit Ternak/Bibit Ikan	-	-	-
1.1.12.01.01.0012	Bahan Lainnya	-	-	-
1.1.12.01.02	**Suku Cadang**	-	-	-
1.1.12.01.02.0001	Suku Cadang Alat Angkutan	-	-	-
1.1.12.01.02.0002	Suku Cadang Alat Besar	-	-	-
1.1.12.01.02.0003	Suku Cadang Alat Kedokteran	-	-	-
1.1.12.01.02.0004	Suku Cadang Alat Laboratorium	-	-	-
1.1.12.01.02.0005	Suku Cadang Alat Pemancar	-	-	-
1.1.12.01.02.0006	Suku Cadang Alat Studio dan Komunikasi	-	-	-
1.1.12.01.02.0007	Suku Cadang Alat Pertanian	-	-	-
1.1.12.01.02.0008	Suku Cadang Alat Bengkel	-	-	-
1.1.12.01.02.0010	Persediaan dari Belanja Bantuan Sosial	-	-	-
1.1.12.01.02.0011	Suku Cadang Lainnya	-	-	-
1.1.12.01.03	**Alat/Bahan Untuk Kegiatan Kantor**	**1,016,155,724.00**	**1,016,155,724.00**	-
1.1.12.01.03.0001	Alat Tulis Kantor	227,154,074.00	227,154,074.00	-
1.1.12.01.03.0002	Kertas dan Cover	85,557,830.00	85,557,830.00	-
1.1.12.01.03.0003	Bahan Cetak	74,258,652.00	74,258,652.00	-
1.1.12.01.03.0004	Benda Pos	6,220,000.00	6,220,000.00	-
1.1.12.01.03.0005	Persediaan Dokumen/Administrasi Tender	-	-	-
1.1.12.01.03.0006	Bahan Komputer	71,008,337.00	71,008,337.00	-
1.1.12.01.03.0007	Perabot Kantor	26,725,211.00	26,725,211.00	-
1.1.12.01.03.0008	Alat Listrik	136,338,416.00	136,338,416.00	-
1.1.12.01.03.0009	Perlengkapan Dinas	-	-	-
1.1.12.01.03.0010	Kaporlap dan Perlengkapan Satwa	-	-	-
1.1.12.01.03.0011	Perlengkapan Pendukung Olahraga	-	-	-
1.1.12.01.03.0012	Suvenir/Cendera Mata	368,484,320.00	368,484,320.00	-
1.1.12.01.03.0013	Alat/Bahan untuk Kegiatan Kantor Lainnya	20,408,884.00	20,408,884.00	-
1.1.12.01.04	**Obat-obatan**	-	-	-
1.1.12.01.04.0001	Obat	-	-	-
1.1.12.01.04.0002	Obat-obatan Lainnya	-	-	-
1.1.12.01.05	**Persediaan untuk Dijual/Diserahkan**	**8,100,000.00**	**8,100,000.00**	-
1.1.12.01.05.0001	Persediaan untuk Dijual/Diserahkan Kepada Masyarakat	8,100,000.00	8,100,000.00	-
1.1.12.01.05.0002	Persediaan Untuk Dijual/Diserahkan Lainnya	-	-	-
1.1.12.01.06	**Persediaan untuk Tujuan Strategis/Berjaga-Jaga**	-	-	-
1.1.12.01.06.0001	Persediaan Untuk Tujuan Strategis/Berjaga-Jaga	-	-	-
1.1.12.01.06.0002	Persediaan Untuk Tujuan Strategis/Berjaga-Jaga Lainnya	-	-	-
1.1.12.01.07	**Natura dan Pakan**	-	-	-
1.1.12.01.07.0001	Natura	-	-	-
1.1.12.01.07.0002	Pakan	-	-	-

KODE REKENING	URAIAN	DATA PP. KEUANGAN	BA. STOCK OPNAME PENGURUS BARANG	SELISIH
1	2	3	4	5
1.1.12.01.07.0003	Natura dan Pakan Lainnya	-	-	-
1.1.12.01.08	**Persediaan Penelitian**	-	-	-
1.1.12.01.08.0001	Persediaan Penelitian Biologi	-	-	-
1.1.12.01.08.0002	Persediaan Penelitian Biologi Lainnya	-	-	-
1.1.12.01.08.0003	Persediaan Penelitian Teknologi	-	-	-
1.1.12.01.08.0004	Persediaan Penelitian Lainnya	-	-	-
1.1.12.01.09	**Persediaan dalam Proses**	-	-	-
1.1.12.01.09.0001	Persediaan Dalam Proses	-	-	-
1.1.12.01.09.0002	Persediaan Dalam Proses Lainnya	-	-	-
1.1.12.02	**Barang Tak Habis Pakai**	-	-	-
1.1.12.02.01	**Komponen**	-	-	-
1.1.12.02.01.0001	Komponen Jembatan Baja	-	-	-
1.1.12.02.01.0002	Komponen Jembatan Pratekan	-	-	-
1.1.12.02.01.0003	Komponen Peralatan	-	-	-
1.1.12.02.01.0004	Komponen Rambu-Rambu	-	-	-
1.1.12.02.01.0005	Attachment	-	-	-
1.1.12.02.01.0006	Komponen Lainnya	-	-	-
1.1.12.02.02	**Pipa**	-	-	-
1.1.12.02.02.0001	Pipa Air Besi Tuang (DCI)	-	-	-
1.1.12.02.02.0002	Pipa Asbes Semen (ACP)	-	-	-
1.1.12.02.02.0003	Pipa Baja	-	-	-
1.1.12.02.02.0004	Pipa Beton Pratekan	-	-	-
1.1.12.02.02.0005	Pipa Fiber Glass	-	-	-
1.1.12.02.02.0006	Pipa Plastik PVC (UPVC)	-	-	-
1.1.12.02.02.0007	Pipa Lainnya	-	-	-
1.1.12.03	**Barang Bekas Dipakai**	-	-	-
1.1.12.03.01	**Komponen Bekas dan Pipa Bekas**	-	-	-
1.1.12.03.01.0001	Komponen Bekas	-	-	-
1.1.12.03.01.0002	Pipa Bekas	-	-	-
1.1.12.03.01.0003	Komponen Bekas dan Pipa Bekas Lainnya	-	-	-

Bali, 31 Desember 2025
Sekretaris Daerah

Dewa Made Indra
NIP. 19670203 198602 1 004

LAMPIRAN 4

RINGKASAN BELANJA DENGAN PENDEKATAN KAS TA.2025

Lampiran 4

SEKRETARIAT DAERAH PROVINSI BALI
RINGKASAN BELANJA DENGAN PENDEKATAN KAS
PER 31 DESEMBER 2025

BULAN		SP2D				SPJ	CONTRA POST (CP)			Penyetoran			REALISASI	SISA
		GAJI	LS	GU KKPD	UP/GU/TU		GAJI	LS	UP/GU/TU	Sisa UP	Sisa TU	Total Penyetoran		DANA
1		2	3	4	5	6	7	8	9	10	11	12	13 = (2+3+4+6)-(7+8+9)	14 = 5-(6+9)
1	Januari	3.912.072.393,00	250.000.000,00		3.600.000.000,00	272.842.241,00	0,00	0,00	0,00				4.434.914.634,00	3.327.157.759,00
2	Pebruari	3.879.356.392,00	2.994.515.758,00		-	1.552.607.518,00	0,00	0,00	0,00				12.861.394.302,00	1.774.550.241,00
3	Maret	5.581.873.331,00	7.624.782.993,00		1.825.449.759,00	2.803.348.171,00	4.750.013,00	0,00	2.330.100,00				28.864.318.684,00	796.651.829,00
4	April	6.205.603.484,00	7.709.955.994,00		2.803.348.171,00	1.785.668.223,00	0,00	0,00	0,00				44.565.546.385,00	1.814.331.777,00
5	Mei	4.144.421.361,00	7.078.101.052,00		1.785.668.223,00	1.912.087.693,00	4.750.014,00	0,00	0,00				57.695.406.477,00	1.687.912.307,00
6	Juni	9.151.010.115,00	14.920.144.477,00		1.912.087.693,00	2.078.812.289,00	0,00	0,00	0,00				83.845.373.358,00	1.521.187.711,00
7	Juli	5.603.463.983,00	17.291.627.518,00		2.078.812.289,00	2.829.413.172,00	6.646.000,00	0,00	0,00				109.563.232.031,00	770.586.828,00
8	Agustus	5.524.316.341,00	9.179.775.450,00		2.829.413.172,00	2.286.822.718,00	0,00	0,00	0,00				126.554.146.540,00	1.313.177.282,00
9	September	5.522.273.684,00	5.223.203.391,00		2.286.822.718,00	2.563.697.689,00	0,00	0,00	0,00				139.863.321.304,00	1.036.302.311,00
10	Oktober	9.376.067.555,00	19.693.306.127,00		5.282.002.766,00	4.894.429.652,00	488.300,00	0,00	0,00				173.826.636.338,00	1.423.875.425,00
11	November	5.971.534.899,00	15.376.332.665,00	105.760.966,00	2.176.124.575,00	2.777.755.329,00	0,00	275.159.978,00	5.215.560,00				197.777.644.659,00	822.244.671,00
12	Desember	5.787.681.511,00	46.786.532.381,00	111.400.000,00	9.035.274.942,00	8.492.021.186,00	0,00	260.191.332,00	0,00	1.303.998.427,00	61.500.000,00	1.365.498.427,00	258.695.068.405,00	0,00
TOTAL		**70.659.675.049,00**	**154.128.277.806,00**	**217.160.966,00**	**35.615.004.308,00**	**34.249.505.881,00**	**16.634.327,00**	**535.351.310,00**	**7.545.660,00**	**1.303.998.427,00**	**61.500.000,00**	**1.365.498.427,00**	**258.477.927.439,00**	**0,00**

Bali, 31 Desember 2025
Sekretaris Daerah

Dewa Made Indra
NIP. 19670203 198602 1 004

LAMPIRAN 5

PENDAPATAN DITERIMA DIMUKA TA.2025

Lampiran 5

SEKRETARIAT DAERAH PROVINSI BALI
LAMPIRAN PENDAPATAN DITERIMA DIMUKA
TAHUN ANGGARAN 2025

Kode/Nama Akun	OPD	Keterangan (Kategori PDD/Aset yang disewa)	Nama Perusahaan/Perorangan Yang Menyewa	Lokasi	Nomor SK Perjanjian	Periode Pembayaran PDD		Jumlah Diterima (Rp)	Jumlah Hari atas Pembayaran	Nilai Per/Hari (Rp)	Saldo Awal 2025 (Rp)	Jumlah Hari Pengakuan PDD di Tahun 2025	Total Pendapatan LO Tahun 2025 dari PDD (Rp)	Total Pendapatan Diterima Dimuka Tahun 2025 (Rp)
						Mulai	Berakhir							
1	2	3	4	5	6	7	8	9	10	11	12	13	14	15
2.1.05.04-Pendapatan Diterima Dimuka-Belanja Sewa	Sekretariat Daerah Provinsi Bali	Bangunan Gedung-Bangunan Gedung Tempat Kerja-Bangunan Gedung Kantor	PT. BANK PEMBANGUNAN DAERAH BALI	Sewa Menyewa Atas Barang Milik Daerah Berupa Sebagian Tanah Dan Ruangan Penguasaan Pemerintah Provinsi Bali Dengan PT. Bank Pembangunan Daerah Bali	NOMOR: B.44.032/9166/AKAK/B.UMPRO	19/4/2022	19/4/2027	78.657.500,00	1.827	43.052,8188	36,121,315.00	365	15,714,278.87	20,407,036.13
			PT. TELEKOMUNIKASI SELULER	Sewa Menyewa Barang Milik Daerah Berupa Sebagian Tanah dan Bangunan Penguasaan Pemerintah Provinsi Bali Untuk Pemasangan Selter Besert Jaringan Penguat Sinyal	NOMOR : B.40.000/61485/AKA/B.UM	29/12/2025	29/12/2030	150.000.000,00	1.827	82.101,8062	0.00	3	246,305.42	149,753,694.58
					NOMOR: 032/30159/AKA/UMPRO	29/12/2020	29/12/2025	150.000.000,00	1.827	82.101,8062	29,802,955.67	363	29,802,955.67	0.00
		Bangunan Gedung-Bangunan Gedung Tempat Kerja-Bangunan Gedung Tempat Kerja Lainnya	KOPERASI PEGAWAI PRAJA	Sewa Menyewa Barang Milik Daerah Berupa Bangunan Penguasaan Pemerintah Provinsi Bali Untuk Usaha Koperasi Dengan Koperasi Pegawai Praja	NOMOR: 032/3862/AKA/UMPRO	1/3/2021	1/3/2026	37.340.000,00	1.827	20.437,8763	8,686,097.42	365	7,459,824.85	1,226,272.57
		Tanah-Tanah Persil-Tanah untuk Bangunan Tempat Kerja	PT. TOWER BERSAMA	Sewa Menyewa Atas Tanah Penguasaan Pemerintah Provinsi Bali	NOMOR: B.40.000.2.3.2/30485/AKAK/B.UMPRO	7/7/2024	7/7/2029	205.537.500,00	1.827	112.500,0000	185,512,500.00	365	41,062,500.00	144,450,000.00
2.1.05.04-Pendapatan Diterima Dimuka-Belanja Sewa Total													**94,285,864.81**	**315,837,003.28**
Grand Total													**94,285,864.81**	**315,837,003.28**

Bali, 31 Desember 2025
Sekretaris Daerah

Dewa Made Indra
NIP 19870203 198602 1 004

LAMPIRAN 6

BEBAN DIBAYAR DIMUKA TA.2025

Lampiran 6

SEKRETARIAT DAERAH PROVINSI BALI
LAMPIRAN BEBAN DIBAYAR DIMUKA
TAHUN ANGGARAN 2025

Kode/Nama Akun	OPD	Uraian Beban Dibayar Dimuka	Nama Perusahaan/Perorangan Yang Terikat Kontrak	Lokasi	Nomor SK Perjanjian	Periode Pembayaran BDM		Jumlah Dibayar (Rp)	Jumlah Hari atas Pembayaran	Nilai Per/Hari (Rp)	Saldo Awal BDM 2024 (Rp)	Jumlah Hari Pengakuan BDM' di Tahun 2024	Beban LO Tahun 2024 dari BDM (Rp)	Beban Dibayar Dimuka Tahun 2024 (Rp)
						Mulai	Berakhir							
1	2	3	4	5	6	7	8	9	10	11	12	13	14	15
						NIHIL								

Bali, 31 Desember 2025
Sekretaris Daerah

Dewa Made Indra
NIP. 19670203 198602 1 004

LAMPIRAN 7

PENDAPATAN HIBAH – LO TA.2025

Lampiran 7

SEKRETARIAT DAERAH PROVINSI BALI
LAMPIRAN PENDAPATAN HIBAH-LO
TAHUN ANGGARAN 2025

Kode/Nama Akun	OPD	Nama Pemberi Hibah	No BAST	Tanggal BAST	Uraian Hibah Yang diterima (Obat/Kendaraan Bermotor Beroda Dua/CCTV/PC Deskop)	Nilai Hibah/Aset (Rp)	Nilai Penyusutan (Rp)	Nilai Hibah Bersih (Rp)
1	2	3	4	5	6	7	8	9
					NIHIL			

Bali, 31 Desember 2025
Sekretaris Daerah

PEMERINTAH PROVINSI BALI

Dewa Made Indra
NIP. 19670203 198602 1 004

LAMPIRAN 9

REALISASI BELANJA HIBAH TA.2025

Lampiran 9

SEKRETARIAT DAERAH PROVINSI BALI
LAMPIRAN REALISASI BELANJA HIBAH
TAHUN ANGGARAN 2025

NO. URUT	KATEGORI HIBAH (HIBAH BARANG/HIBAH UANG)	OPD	Unit OPD	SATUAN KERJA KEMENTERIAN/LEMBAGA PENERIMA HIBAH	ALAMAT	PERUNTUKAN	NO SK	TGL. SK	NO NPHD	TGL. NPHD	NILAI DPA (Rp)	JENIS HIBAH		Nomor SP2D	TGL. SP2D
												BARANG	UANG		
(Manual)	(Manual)	(Manual)	(Manual)	(Manual)	(Manual)	(Manual)	(Manual)	(Manual)	(Manual)	(dd/mm/yyyy)	(Manual)	(Manual)	(Manual)	(Manual)	(dd/mm/yyyy)
											46,242,750,000.00		45,249,058,668.00		
1	HIBAH UANG	SEKRETARIAT DAERAH	BIRO PEMERINTAHAN DAN KESEJAHTERAAN RAKYAT	Pengempon Pura Puseh	Desa Adat Kebon, Desa Sulahan, Kecamatan Susut, Kabupaten Bangli	Upacara Yadnya Karya Nyatur di Pura Puseh	49/01-A/HK/2025	13/03/2025			95,000,000.00		95,000,000.00	51.00/02.0/000575/A, 54.01.2.23.2.2.24.01.0000/P18/2025	18/06/2025
2	HIBAH UANG	SEKRETARIAT DAERAH	BIRO PEMERINTAHAN DAN KESEJAHTERAAN RAKYAT	Desa Adat Tigaron	Banjar Dinas Tigaron, Desa Sukadana, Kec. Kubu, Kab. Karangasem	Pengadaan Banten Upacara Pitra Yadnya	155/01-A/HK/2025	15/06/2025			60,000,000.00		60,000,000.00		
3	HIBAH UANG	SEKRETARIAT DAERAH	BIRO PEMERINTAHAN DAN KESEJAHTERAAN RAKYAT	Pengempon Pura Dadia Pasek Gelgel	Banjar Dinas Dukuh, Desa Dukuh, Kec. Kubu, Kab. Karangasem	Pengadaan Banten Upacara Pitra Yadnya	117/01-A/HK/2025	19 April 2025	(166.U/01-A/2025) (08/PPDAKW7V/2025	10/04/2025	120,000,000.00		120,000,000.00		
4	HIBAH UANG	SEKRETARIAT DAERAH	BIRO PEMERINTAHAN DAN KESEJAHTERAAN RAKYAT	Pengempon Pura Dadia Kuta Waringin	Banjar Dinas Munti Desa Barat, Desa Tianyar Tengah, Kec. Kubu, Kab. Karangasem	Pengadaan Banten Upacara Pitra Yadnya	117/01-A/HK/2025	19 April 2025	(166.U/01-A/2025) (08/PPDAKW7V/2025	10/04/2025	60,000,000.00		60,000,000.00		
5	HIBAH UANG	SEKRETARIAT DAERAH	BIRO PEMERINTAHAN DAN KESEJAHTERAAN RAKYAT	Paruman Pinandita Widya Desa Sila Dharma	Banjar Dinas Tengeding, Desa Antiga, Kec. Manggis, Kab. Karangasem	Pengadaan Genta	117/01-A/HK/2025	19 April 2025	(166.U/01-A/2025) (08/PPDAKW7V/2025	10/04/2025	30,000,000.00		30,000,000.00		
6	HIBAH UANG	SEKRETARIAT DAERAH	BIRO PEMERINTAHAN DAN KESEJAHTERAAN RAKYAT	Paketan Pemangku Banjar Babakan Lan Pakel	Banjar Dinas Pakel, Desa Gegalang, Kec. Manggis, Kab. Karangasem	Pengadaan Genta	117/01-A/HK/2025	19 April 2025	(166.U/01-A/2025) (08/PPDAKW7V/2025	10/04/2025	50,000,000.00		50,000,000.00		
7	HIBAH UANG	SEKRETARIAT DAERAH	BIRO PEMERINTAHAN DAN KESEJAHTERAAN RAKYAT	Kelompok Suka Duka Subha Karya	Banjar Dinas Taman Sari, Desa Tianyar Barat, Kec. Kubu, Kab. Karangasem	Pengadaan Bale Besi, dan Kursi	117/01-A/HK/2025	19 April 2025	(166.U/01-A/2025) (08/PPDAKW7V/2025	10/04/2025	30,000,000.00		30,000,000.00		
8	HIBAH UANG	SEKRETARIAT DAERAH	BIRO PEMERINTAHAN DAN KESEJAHTERAAN RAKYAT	Kelompok Suka Duka Embad	Banjar Dinas Tegal Sari, Desa Tianyar Barat, Kec. Kubu, Kab. Karangasem	Pengadaan Bale Besi, dan Kursi	117/01-A/HK/2025	19 April 2025	(166.U/01-A/2025) (08/PPDAKW7V/2025	10/04/2025	30,000,000.00		30,000,000.00		
9	HIBAH UANG	SEKRETARIAT DAERAH	BIRO PEMERINTAHAN DAN KESEJAHTERAAN RAKYAT	Kelompok Suka Duka Labda Karya	Banjar Adat Sarinekar, Desa Ringdikit, Kec. Seririt, Kab. Buleleng	Pengadaan Alat-alat Suka Duka	138/01-A/HK/2025	21/05/2025	(166.U/01-A/2025) (08/PPDAKW7V/2025	13/06/2025	50,000,000.00		50,000,000.00		
10	HIBAH UANG	SEKRETARIAT DAERAH	BIRO PEMERINTAHAN DAN KESEJAHTERAAN RAKYAT	Kelompok Suka Duka Saraya Tulen	Banjar Dinas Pengumbahan, Desa Pemuteran, Kec. Gerokgak, Kab. Buleleng	Pengadaan Alat-alat Suka Duka	138/01-A/HK/2025	21/05/2025	(166.U/01-A/2025) (08/PPDAKW7V/2025	13/06/2025	50,000,000.00		50,000,000.00		
11	HIBAH UANG	SEKRETARIAT DAERAH	BIRO PEMERINTAHAN DAN KESEJAHTERAAN RAKYAT	Kelompok Suka Duka Amertha Sari	Banjar Dinas Sinalud, Desa Kayuputih, Kec. Sukasada, Kab. Buleleng	Pengadaan Alat-alat Suka Duka	138/01-A/HK/2025	21/05/2025	(166.U/01-A/2025) (08/PPDAKW7V/2025	13/06/2025	30,000,000.00		30,000,000.00		
12	HIBAH UANG	SEKRETARIAT DAERAH	BIRO PEMERINTAHAN DAN KESEJAHTERAAN RAKYAT	Pengempon Pura Dadia Pasek Gelgel Aan Sinalud	Desa Kayuputih, Kec. Sukasada, Kab. Buleleng	Pengadaan Alat-alat Suka Duka	138/01-A/HK/2025	21/05/2025	(166.U/01-A/2025) (08/PPDAKW7V/2025	13/06/2025	30,000,000.00		30,000,000.00		
13	HIBAH UANG	SEKRETARIAT DAERAH	BIRO PEMERINTAHAN DAN KESEJAHTERAAN RAKYAT	Kelompok Suka Duka Tresna Mekar Seri	Banjar Dinas Banyu Bush, Desa Bulian, Kec. Kubutambahan, Kab. Buleleng	Pengadaan Alat-alat Suka Duka	138/01-A/HK/2025	21/05/2025	(166.U/01-A/2025) (08/PPDAKW7V/2025	13/06/2025	30,000,000.00		30,000,000.00		
14	HIBAH UANG	SEKRETARIAT DAERAH	BIRO PEMERINTAHAN DAN KESEJAHTERAAN RAKYAT	Kelompok Suka Duka Dharma Shanti	Desa Panji Anom, Kec. Sukasada, Kab. Buleleng	Pengadaan Alat-alat Suka Duka	138/01-A/HK/2025	21/05/2025	(166.U/01-A/2025) (08/PPDAKW7V/2025	13/06/2025	50,000,000.00		50,000,000.00		
15	HIBAH UANG	SEKRETARIAT DAERAH	BIRO PEMERINTAHAN DAN KESEJAHTERAAN RAKYAT	Suka Duka Kelompok 5	Banjar Dinas Wana Sari, Desa Sangalangit, Kec. Gerokgak, Kab. Buleleng	Pengadaan Alat-alat Suka Duka	138/01-A/HK/2025	21/05/2025	(166.U/01-A/2025) (08/PPDAKW7V/2025	13/06/2025	50,000,000.00		50,000,000.00		
16	HIBAH UANG	SEKRETARIAT DAERAH	BIRO PEMERINTAHAN DAN KESEJAHTERAAN RAKYAT	Kelompok Suka Duka Pasek Gelgel Pegatepan	Banjar Dinas Kelodan, Desa Adat Bengkala, Kec. Kubutambahan, Kab. Buleleng	Pengadaan Alat-alat Suka Duka	138/01-A/HK/2025	21/05/2025	(166.U/01-A/2025) (08/PPDAKW7V/2025	13/06/2025	30,000,000.00		30,000,000.00		
17	HIBAH UANG	SEKRETARIAT DAERAH	BIRO PEMERINTAHAN DAN KESEJAHTERAAN RAKYAT	Karang Taruna ST. Satya Dharma Laksana	Banjar Dinas Gunung Sari, Desa Sepang Kelod, Kec. Busungbiu, Kab. Buleleng	Pengadaan Alat-alat Suka Duka	138/01-A/HK/2025	21/05/2025	(166.U/01-A/2025) (08/PPDAKW7V/2025	13/06/2025	50,000,000.00		50,000,000.00		

NO. URUT	KATEGORI HIBAH (HIBAH BARANG/HIBAH UANG)	OPD	Unit OPD	SATUAN KERJA KEMENTERIAN/LEMBAGA PENERIMA HIBAH	ALAMAT	PERUNTUKAN	NO SK	TGL. SK	NO NPHD	TGL. NPHD	NILAI DIPA (Rp)	JENIS HIBAH		Nomor SP2D	TGL. SP2D
												BARANG	UANG		
(Manual)	(Manual)	(Manual)	(Manual)	(Manual)	(Manual)	(Manual)	(Manual)	(Manual)	(Manual)	(dd/mm/yyyy)	(Manual)	(Manual)	(Manual)	(Manual)	(dd/mm/yyyy)
18	HIBAH UANG	SEKRETARIAT DAERAH	BIRO PEMERINTAHAN DAN KESEJAHTERAAN RAKYAT	STT Satya Dharma Laksana	Banjar Dinas Wana Sari, Desa Sangalangit, Kec. Gerokgak, Kab. Buleleng	Pengadaan Sarana dan Prasarana	138/01-A/HK/2025	21/05/2025	(166.U/01-A/2025) (08/PPDAKW7V/2025	13/06/2025	30,000,000.00		30,000,000.00		
19	HIBAH UANG	SEKRETARIAT DAERAH	BIRO PEMERINTAHAN DAN KESEJAHTERAAN RAKYAT	Kelompok Suka Duka Kusuma Sari	Desa Busungbiu, Kec. Busungbiu, Kab. Buleleng	Pengadaan Sarana dan Prasarana	138/01-A/HK/2025	21/05/2025	(166.U/01-A/2025) (08/PPDAKW7V/2025	13/06/2025	100,000,000.00		100,000,000.00		
20	HIBAH UANG	SEKRETARIAT DAERAH	BIRO PEMERINTAHAN DAN KESEJAHTERAAN RAKYAT	Kelompok Suka Duka Welas Asih	Desa Busungbiu, Kec. Busungbiu, Kab. Buleleng	Pengadaan Sarana dan Prasarana	138/01-A/HK/2025	21/05/2025	(166.U/01-A/2025) (08/PPDAKW7V/2025	13/06/2025	50,000,000.00		50,000,000.00		
21	HIBAH UANG	SEKRETARIAT DAERAH	BIRO PEMERINTAHAN DAN KESEJAHTERAAN RAKYAT	Kelompok Suka Duka Budi Arsana	Desa Busungbiu, Kec. Busungbiu, Kab. Buleleng	Pengadaan Sarana dan Prasarana	138/01-A/HK/2025	21/05/2025	(166.U/01-A/2025) (08/PPDAKW7V/2025	13/06/2025	100,000,000.00		100,000,000.00		
22	HIBAH UANG	SEKRETARIAT DAERAH	BIRO PEMERINTAHAN DAN KESEJAHTERAAN RAKYAT	Kelompok Suka Duka Budi Dharma	Banjar Dinas Kaja, Desa Busungbiu, Kec. Busungbiu, Kab. Buleleng	Pengadaan Sarana dan Prasarana	138/01-A/HK/2025	21/05/2025	(166.U/01-A/2025) (08/PPDAKW7V/2025	13/06/2025	100,000,000.00		100,000,000.00		
23	HIBAH UANG	SEKRETARIAT DAERAH	BIRO PEMERINTAHAN DAN KESEJAHTERAAN RAKYAT	Kelompok Suka Duka Tegal Asri	Banjar Dinas Tegal Sari, Desa Bubunan, Kec. Seririt, Kab. Buleleng	Pengadaan Sarana dan Prasarana	136/01-A/HK/2025	21/05/2025	(258.U/01-A/2025) (07/SDPL/VII/2025	23/07/2025	50,000,000.00		50,000,000.00		
24	HIBAH UANG	SEKRETARIAT DAERAH	BIRO PEMERINTAHAN DAN KESEJAHTERAAN RAKYAT	Kelompok Suka Duka Dharma Sewitra Tegal 1	Banjar Dinas Tegal Wangi, Desa Bubunan, Kec. Seririt, Kab. Buleleng	Pengadaan Sarana dan Prasarana	136/01-A/HK/2025	21/05/2025	(258.U/01-A/2025) (07/SDPL/VII/2025	23/07/2025	50,000,000.00		50,000,000.00		
25	HIBAH UANG	SEKRETARIAT DAERAH	BIRO PEMERINTAHAN DAN KESEJAHTERAAN RAKYAT	Pengempon Dadya Pertiwi Sentana Narayo Dalem Benculuk Tegeh Kori	Banjar Dinas Pemesan, Desa Lokapaksa, Kec. Seririt, Kab. Buleleng	Pengadaan Sarana dan Prasarana	136/01-A/HK/2025	21/05/2025	(258.U/01-A/2025) (07/SDPL/VII/2025	23/07/2025	50,000,000.00		50,000,000.00		
26	HIBAH UANG	SEKRETARIAT DAERAH	BIRO PEMERINTAHAN DAN KESEJAHTERAAN RAKYAT	Kelompok Suka Duka Darma Pandya	Desa Bondalem, Kec. Tejakula, Kab. Buleleng	Pengadaan Sarana dan Prasarana	136/01-A/HK/2025	21/05/2025	(258.U/01-A/2025) (07/SDPL/VII/2025	23/07/2025	50,000,000.00		50,000,000.00		
27	HIBAH UANG	SEKRETARIAT DAERAH	BIRO PEMERINTAHAN DAN KESEJAHTERAAN RAKYAT	Kelompok Suka Duka Budi Pekerti	Desa Penuktukan, Kec. Tejakula, Kab. Buleleng	Pengadaan Sarana dan Prasarana	136/01-A/HK/2025	21/05/2025	(258.U/01-A/2025) (07/SDPL/VII/2025	23/07/2025	50,000,000.00		50,000,000.00		
28	HIBAH UANG	SEKRETARIAT DAERAH	BIRO PEMERINTAHAN DAN KESEJAHTERAAN RAKYAT	Kelompok Suka Duka Werkudara Balaga	Banjar Dinas Dalod Pura, Desa Sidatapa, Kec. Banjar, Kab. Buleleng	Pengadaan Sarana dan Prasarana	136/01-A/HK/2025	21/05/2025	(258.U/01-A/2025) (07/SDPL/VII/2025	23/07/2025	50,000,000.00		50,000,000.00		
29	HIBAH UANG	SEKRETARIAT DAERAH	BIRO PEMERINTAHAN DAN KESEJAHTERAAN RAKYAT	Kelompok Suka Duka Nangun Karya Seririt	Kelurahan Seririt, Kec. Seririt, Kab. Buleleng	Pengadaan Sarana dan Prasarana	136/01-A/HK/2025	21/05/2025	(258.U/01-A/2025) (07/SDPL/VII/2025	23/07/2025	50,000,000.00		50,000,000.00		
30	HIBAH UANG	SEKRETARIAT DAERAH	BIRO PEMERINTAHAN DAN KESEJAHTERAAN RAKYAT	Kelompok Suka Duka Woda Karya	Banjar Dinas Kawan, Desa Julah, Kec. Tejakula, Kab. Buleleng	Pengadaan Sarana dan Prasarana	136/01-A/HK/2025	21/05/2025	(258.U/01-A/2025) (07/SDPL/VII/2025	23/07/2025	50,000,000.00		50,000,000.00		
31	HIBAH UANG	SEKRETARIAT DAERAH	BIRO PEMERINTAHAN DAN KESEJAHTERAAN RAKYAT	Kelompok Suka Duka Pas Pas	Banjar Dinas Gunung Ina, Desa Lokapaksa, Kec. Seririt, Kab. Buleleng	Pengadaan Sarana dan Prasarana	136/01-A/HK/2025	21/05/2025	(258.U/01-A/2025) (07/SDPL/VII/2025	23/07/2025	50,000,000.00		50,000,000.00		
32	HIBAH UANG	SEKRETARIAT DAERAH	BIRO PEMERINTAHAN DAN KESEJAHTERAAN RAKYAT	Kelompok Suka Duka Singkangken	Desa Lokapaksa, Kec. Seririt, Kab. Buleleng	Pengadaan Sarana dan Prasarana	136/01-A/HK/2025	21/05/2025	(258.U/01-A/2025) (07/SDPL/VII/2025	23/07/2025	50,000,000.00		50,000,000.00		
33	HIBAH UANG	SEKRETARIAT DAERAH	BIRO PEMERINTAHAN DAN KESEJAHTERAAN RAKYAT	Kelompok Suka Duka Kastaka	Lingkungan Bantangbanua, Kelurahan Sukasada, Kec. Sukasada, Kab. Buleleng	Pengadaan Sarana dan Prasarana	136/01-A/HK/2025	21/05/2025	(258.U/01-A/2025) (07/SDPL/VII/2025	23/07/2025	50,000,000.00		50,000,000.00		
34	HIBAH UANG	SEKRETARIAT DAERAH	BIRO PEMERINTAHAN DAN KESEJAHTERAAN RAKYAT	Kelompok Suka Duka Darma Semaya	Desa Bondalem, Kec. Tejakula, Kab. Buleleng	Pengadaan Sarana dan Prasarana	136/01-A/HK/2025	21/05/2025	(258.U/01-A/2025) (07/SDPL/VII/2025	23/07/2025	50,000,000.00		50,000,000.00		
35	HIBAH UANG	SEKRETARIAT DAERAH	BIRO PEMERINTAHAN DAN KESEJAHTERAAN RAKYAT	Kelompok Suka Duka Celagi Semaya	Desa Bondalem, Kec. Tejakula, Kab. Buleleng	Pengadaan Sarana dan Prasarana				23/07/2025	50,000,000.00				
36	HIBAH UANG	SEKRETARIAT DAERAH	BIRO PEMERINTAHAN DAN KESEJAHTERAAN RAKYAT	Suka Duka Pada Ileng	Desa Patemon, Kec. Seririt, Kab. Buleleng	Pengadaan Sarana dan Prasarana	136/01-A/HK/2025	21/05/2025	(258.U/01-A/2025) (07/SDPL/VII/2025	23/07/2025	50,000,000.00		50,000,000.00		
37	HIBAH UANG	SEKRETARIAT DAERAH	BIRO PEMERINTAHAN DAN KESEJAHTERAAN RAKYAT	Pengempon Merajan Meranggi Arya Tegeh Kori Sidekarya	Desa Adat Sidekarya, Kec. Denpasar Selatan, Kota Denpasar	Pengadaan Banten Melaspas Pelinggih	169/01-A/HK/2025	29/07/2025	(283.U/01-A/2025) (07/MATKS/IX/2025	4-Sep-25	150,000,000.00		150,000,000.00	51.00/04.0/001051/L.84.01.2.23.2.2.24.01.0000/PR/10/2025	08/10/2025
38	HIBAH UANG	SEKRETARIAT DAERAH	BIRO PEMERINTAHAN DAN KESEJAHTERAAN RAKYAT	Pemaksan Pura Agung	Desa Adat Intaran, Desa Sanur Kauh, Kec. Denpasar Selatan, Kota Denpasar	Pengadaan Kostum Pemaksan	169/01-A/HK/2025	29/07/2025	(283.U/01-A/2025) (07/MATKS/IX/2025	04/09/2025	100,000,000.00		100,000,000.00	51.00/04.0/001051/L.84.01.2.23.2.2.24.01.0000/PR/10/2025	08/10/2025

NO. URUT	KATEGORI HIBAH (HIBAH BARANG/HIBAH UANG)	OPD	Unit OPD	SATUAN KERJA KEMENTERIAN/LEMBAGA PENERIMA HIBAH	ALAMAT	PERUNTUKAN	NO SK	TGL. SK	NO NPHD	TGL. NPHD	NILAI DPA (Rp)	JENIS HIBAH		Nomor SP2D	TGL. SP2D
												BARANG	UANG		
(Manual)	(Manual)	(Manual)	(Manual)	(Manual)	(Manual)	(Manual)	(Manual)	(Manual)	(Manual)	(dd/mm/yyyy)	(Manual)	(Manual)	(Manual)	(Manual)	(dd/mm/yyyy)
39	HIBAH UANG	SEKRETARIAT DAERAH	BIRO PEMERINTAHAN DAN KESEJAHTERAAN RAKYAT	Pengempon Dadia Sekar Sari	Desa Umejero, Kec. Busungbiu, Kab. Buleleng	Pengadaan Sarana dan Prasarana Suka Duka	142/01-A/HK/2025	27/05/2025	(279.U/01-A/2025) (01/DAS/VII/2025	15/08/2025	25,000,000.00		25,000,000.00	51.00/04.0/001050/L S4.01.2.23.2.2.24.01. 0000/PR/10/2025	08/10/2025
40	HIBAH UANG	SEKRETARIAT DAERAH	BIRO PEMERINTAHAN DAN KESEJAHTERAAN RAKYAT	Pengempon Dadia Anja Kanunshen Tangkas Kori Agung	Banjar Dinas Anta Sari, Desa Pacung, Kec. Tejakula, Kab. Buleleng	Pengadaan Sarana dan Prasarana Suka Duka	142/01-A/HK/2025	27/05/2025	(279.U/01-A/2025) (01/DAS/VII/2025	15/08/2025	50,000,000.00		50,000,000.00	51.00/04.0/001050/L S4.01.2.23.2.2.24.01. 0000/PR/10/2025	08/10/2025
41	HIBAH UANG	SEKRETARIAT DAERAH	BIRO PEMERINTAHAN DAN KESEJAHTERAAN RAKYAT	Kelompok Suka Duka Batu Pangil	Banjar Dinas Anta Sari, Desa Pacung, Kec. Tejakula, Kab. Buleleng	Pengadaan Sarana dan Prasarana Suka Duka	142/01-A/HK/2025	27/05/2025	(279.U/01-A/2025) (01/DAS/VII/2025	15/08/2025	50,000,000.00		50,000,000.00	51.00/04.0/001050/L S4.01.2.23.2.2.24.01. 0000/PR/10/2025	08/10/2025
42	HIBAH UANG	SEKRETARIAT DAERAH	BIRO PEMERINTAHAN DAN KESEJAHTERAAN RAKYAT	Pengempon Dadia Pengenter Kelod	Desa Umejero, Kec. Busungbiu, Kab. Buleleng	Pengadaan Sarana dan Prasarana Suka Duka	142/01-A/HK/2025	27/05/2025	(279.U/01-A/2025) (01/DAS/VII/2025	15/08/2025	25,000,000.00		25,000,000.00	51.00/04.0/001050/L S4.01.2.23.2.2.24.01. 0000/PR/10/2025	08/10/2025
43	HIBAH UANG	SEKRETARIAT DAERAH	BIRO PEMERINTAHAN DAN KESEJAHTERAAN RAKYAT	Kelompok Suka Duka Darma Santi	Banjar Dinas Bululada, Desa Selat, Kec. Sukasada, Kab. Buleleng	Pengadaan Sarana dan Prasarana Suka Duka	142/01-A/HK/2025	27/05/2025	(279.U/01-A/2025) (01/DAS/VII/2025	15/08/2025	50,000,000.00		50,000,000.00	51.00/04.0/001050/L S4.01.2.23.2.2.24.01. 0000/PR/10/2025	08/10/2025
44	HIBAH UANG	SEKRETARIAT DAERAH	BIRO PEMERINTAHAN DAN KESEJAHTERAAN RAKYAT	Kelompok Suka Duka Jati Nunggal	Desa Adat Penyambangan, Desa Penyambangan, Kec. Gerokgak, Kab. Buleleng	Pengadaan Sarana dan Prasarana Suka Duka	142/01-A/HK/2025	27/05/2025	(279.U/01-A/2025) (01/DAS/VII/2025	15/08/2025	50,000,000.00		50,000,000.00	51.00/04.0/001050/L S4.01.2.23.2.2.24.01. 0000/PR/10/2025	08/10/2025
45	HIBAH UANG	SEKRETARIAT DAERAH	BIRO PEMERINTAHAN DAN KESEJAHTERAAN RAKYAT	Kelompok Suka Duka Sari Merta	Banjar Benel, Desa Manistutu, Kec. Melaya, Kab. Jembrana	Pengadaan Tereb	142/01-A/HK/2025	27/05/2025	(279.U/01-A/2025) (01/DAS/VII/2025	15/08/2025	100,000,000.00		100,000,000.00	51.00/04.0/001050/L S4.01.2.23.2.2.24.01. 0000/PR/10/2025	08/10/2025
46	HIBAH UANG	SEKRETARIAT DAERAH	BIRO PEMERINTAHAN DAN KESEJAHTERAAN RAKYAT	Paikotan Sorathi Puri Beraban Dauh Waru	Puri Beraban Dauh Waru, Kab. Jembrana	Pengadaan Banten Karya Pertukuran	105/01-A/HK/2025	25/04/2025	(217.U/01-A/2025) (21/KSD.TM/V/2025	25/06/2025	250,000,000.00		250,000,000.00		
47	HIBAH UANG	SEKRETARIAT DAERAH	BIRO PEMERINTAHAN DAN KESEJAHTERAAN RAKYAT	Pengempon Dadia Dewa Kember I Nengah Karta	Banjar Buahan, Desa Buahan, Kec. Kintamani, Kab. Bangli	Pengadaan Tenda, Kursi dan Peralatan Dapur	137/01-A/HK/2025	21/05/2025	(231.U/01-A/2025) (231/PDDKINK/VII/2025	04/07/2025	50,000,000.00		50,000,000.00		
48	HIBAH UANG	SEKRETARIAT DAERAH	BIRO PEMERINTAHAN DAN KESEJAHTERAAN RAKYAT	Pengempon Pura Penyiwan Kayusetem	Banjar Batur Kota, Desa Batur Tengah, Kec. Kintamani, Kab. Bangli	Pengadaan Pakaian Prajuru	137/01-A/HK/2025	21/05/2025	(231.U/01-A/2025) (231/PDDKINK/VII/2025	04/07/2025	50,000,000.00		50,000,000.00		
49	HIBAH UANG	SEKRETARIAT DAERAH	BIRO PEMERINTAHAN DAN KESEJAHTERAAN RAKYAT	Suka Duka Pensada Gemilang	Banjar Dinas Kawanan, Desa Penuktukan Kec. Tejakula, Kab. Buleleng	Pengadaan Sarana dan Prasarana	46/01-A/HK/2025	12/03/2025	(76.U/01-A/2025) (05/SKDK/BLL/IV/2025	10/04/2025	50,000,000.00		50,000,000.00	51.00/02.0/000554/L S4.01.2.23.2.2.24.01. 0000/P1/6/2025	16/06/2025
50	HIBAH UANG	SEKRETARIAT DAERAH	BIRO PEMERINTAHAN DAN KESEJAHTERAAN RAKYAT	Suka Duka Dharma Bakti	Banjar Dinas Kawanan, Desa Penuktukan Kec. Tejakula, Kab. Buleleng	Pengadaan Sarana dan Prasarana	46/01-A/HK/2025	12/03/2025	(76.U/01-A/2025) (05/SKDK/BLL/IV/2025	10/04/2025	50,000,000.00		50,000,000.00	51.00/02.0/000554/L S4.01.2.23.2.2.24.01. 0000/P1/6/2025	16/06/2025
51	HIBAH UANG	SEKRETARIAT DAERAH	BIRO PEMERINTAHAN DAN KESEJAHTERAAN RAKYAT	Suka Duka Werdhi Utama	Banjar Dinas Kanginan, Desa Penuktukan Kec. Tejakula, Kab. Buleleng	Pengadaan Sarana dan Prasarana	46/01-A/HK/2025	12/03/2025	(76.U/01-A/2025) (05/SKDK/BLL/IV/2025	10/04/2025	50,000,000.00		50,000,000.00	51.00/02.0/000554/L S4.01.2.23.2.2.24.01. 0000/P1/6/2025	16/06/2025
52	HIBAH UANG	SEKRETARIAT DAERAH	BIRO PEMERINTAHAN DAN KESEJAHTERAAN RAKYAT	Kelompok Suka Duka Budhi Santana	Banjar Dinas Batu Lumbang, Desa Penuktukan Kec. Tejakula, Kab. Buleleng	Pengadaan Sarana dan Prasarana	46/01-A/HK/2025	12/03/2025	(76.U/01-A/2025) (05/SKDK/BLL/IV/2025	10/04/2025	50,000,000.00		50,000,000.00	51.00/02.0/000554/L S4.01.2.23.2.2.24.01. 0000/P1/6/2025	16/06/2025
53	HIBAH UANG	SEKRETARIAT DAERAH	BIRO PEMERINTAHAN DAN KESEJAHTERAAN RAKYAT	Kelompok Suka Duka Dalem Sari	Banjar Dinas Belimbing, Desa Penuktukan Kec. Tejakula, Kab. Buleleng	Pengadaan Sarana dan Prasarana	46/01-A/HK/2025	12/03/2025	(76.U/01-A/2025) (05/SKDK/BLL/IV/2025	10/04/2025	50,000,000.00		50,000,000.00	51.00/02.0/000554/L S4.01.2.23.2.2.24.01. 0000/P1/6/2025	16/06/2025
54	HIBAH UANG	SEKRETARIAT DAERAH	BIRO PEMERINTAHAN DAN KESEJAHTERAAN RAKYAT	Suka Duka Kembang Sari	Banjar Adat Gunung Sekar, Desa Selat Kec. Sukasada, Kab. Buleleng	Pengadaan Sarana dan Prasarana	46/01-A/HK/2025	12/03/2025	(76.U/01-A/2025) (05/SKDK/BLL/IV/2025	10/04/2025	50,000,000.00		50,000,000.00	51.00/02.0/000554/L S4.01.2.23.2.2.24.01. 0000/P1/6/2025	16/06/2025
55	HIBAH UANG	SEKRETARIAT DAERAH	BIRO PEMERINTAHAN DAN KESEJAHTERAAN RAKYAT	Kelompok Suka Duka Petak Ireng	Desa Adat Selat Pandan Banten Kec. Sukasada, Kab. Buleleng	Pengadaan Sarana dan Prasarana	46/01-A/HK/2025	12/03/2025	(76.U/01-A/2025) (05/SKDK/BLL/IV/2025	10/04/2025	50,000,000.00		50,000,000.00	51.00/02.0/000554/L S4.01.2.23.2.2.24.01. 0000/P1/6/2025	16/06/2025
56	HIBAH UANG	SEKRETARIAT DAERAH	BIRO PEMERINTAHAN DAN KESEJAHTERAAN RAKYAT	Kelompok Suka Duka Dharma Wahyu	Banjar Dinas Sekar Sari, Desa Selat Kec. Sukasada, Kab. Buleleng	Pengadaan Sarana dan Prasarana	46/01-A/HK/2025	12/03/2025	(76.U/01-A/2025) (05/SKDK/BLL/IV/2025	10/04/2025	40,000,000.00		40,000,000.00	51.00/02.0/000554/L S4.01.2.23.2.2.24.01. 0000/P1/6/2025	16/06/2025
57	HIBAH UANG	SEKRETARIAT DAERAH	BIRO PEMERINTAHAN DAN KESEJAHTERAAN RAKYAT	Kelompok Suka Duka Banteng Muda	Banjar Dinas Gambuh, Desa Selat Kec. Sukasada, Kab. Buleleng	Pengadaan Sarana dan Prasarana	46/01-A/HK/2025	12/03/2025	(76.U/01-A/2025) (05/SKDK/BLL/IV/2025	10/04/2025	40,000,000.00		40,000,000.00	51.00/02.0/000554/L S4.01.2.23.2.2.24.01. 0000/P1/6/2025	16/06/2025
58	HIBAH UANG	SEKRETARIAT DAERAH	BIRO PEMERINTAHAN DAN KESEJAHTERAAN RAKYAT	Suka Duka Dharma Santana	Banjar Dinas Sekar Sari, Desa Selat Kec. Sukasada, Kab. Buleleng	Pengadaan Sarana dan Prasarana	46/01-A/HK/2025	12/03/2025	(76.U/01-A/2025) (05/SKDK/BLL/IV/2025	10/04/2025	25,000,000.00		25,000,000.00	51.00/02.0/000554/L S4.01.2.23.2.2.24.01. 0000/P1/6/2025	16/06/2025
59	HIBAH UANG	SEKRETARIAT DAERAH	BIRO PEMERINTAHAN DAN KESEJAHTERAAN RAKYAT	Kelompok Suka Duka Dana Bakti	Banjar Dinas Gunung Sekar, Desa Selat Kec. Sukasada, Kab. Buleleng	Pengadaan Sarana dan Prasarana	46/01-A/HK/2025	12/03/2025	(76.U/01-A/2025) (05/SKDK/BLL/IV/2025	10/04/2025	100,000,000.00		100,000,000.00	51.00/02.0/000554/L S4.01.2.23.2.2.24.01. 0000/P1/6/2025	16/06/2025
60	HIBAH UANG	SEKRETARIAT DAERAH	BIRO PEMERINTAHAN DAN KESEJAHTERAAN RAKYAT	Kelompok Suka Duka Tunggal Merta	Banjar Dinas Bululada, Desa Selat Kec. Sukasada, Kab. Buleleng	Pengadaan Sarana dan Prasarana	46/01-A/HK/2025	12/03/2025	(76.U/01-A/2025) (05/SKDK/BLL/IV/2025	10/04/2025	30,000,000.00		30,000,000.00	51.00/02.0/000554/L S4.01.2.23.2.2.24.01. 0000/P1/6/2025	16/06/2025

NO. URUT	KATEGORI HIBAH (HIBAH BARANG/HIBAH UANG)	OPD	Unit OPD	SATUAN KERJA KEMENTERIAN/LEMBAGA PENERIMA HIBAH	ALAMAT	PERUNTUKAN	NO SK	TGL. SK	NO NPHD	TGL. NPHD	NILAI DPA (Rp)	JENIS HIBAH		Nomor SP2D	TGL. SP2D
												BARANG	UANG		
(Manual)	(Manual)	(Manual)	(Manual)	(Manual)	(Manual)	(Manual)	(Manual)	(Manual)	(Manual)	(dd/mm/yyyy)	(Manual)	(Manual)	(Manual)	(Manual)	(dd/mm/yyyy)
61	HIBAH UANG	SEKRETARIAT DAERAH	BIRO PEMERINTAHAN DAN KESEJAHTERAAN RAKYAT	Suka Duka Satya Dharma Karti	Banjar Adat Selat, Desa Selat Kec. Sukasada, Kab. Buleleng	Pengadaan Sarana dan Prasarana	46/01-A/HK/2025	12/03/2025	(76.U/01-A/2025) (05/SKDK/BLL/IV/2025	10/04/2025	50,000,000.00		50,000,000.00	51.00/02.0/000554/L S4.01.2.23.2.2.24.01 0000/P1/6/2025	16/06/2025
62	HIBAH UANG	SEKRETARIAT DAERAH	BIRO PEMERINTAHAN DAN KESEJAHTERAAN RAKYAT	Kelompok Suka Duka Merta Sari	Banjar Dinas Yehbau Desa Tembok Kecamatan Tejakula Kabupaten Buleleng	Pengadaan Terob	46/01-A/HK/2025	12/03/2025	(76.U/01-A/2025) (05/SKDK/BLL/IV/2025	10/04/2025	40,000,000.00		40,000,000.00	51.00/02.0/000554/L S4.01.2.23.2.2.24.01 0000/P1/6/2025	16/06/2025
63	HIBAH UANG	SEKRETARIAT DAERAH	BIRO PEMERINTAHAN DAN KESEJAHTERAAN RAKYAT	Kelompok Suka Duka Dharma Asih	Banjar Dinas Bulukada, Desa Selat Kec. Sukasada, Kab. Buleleng	Pengadaan Sarana dan Prasarana	46/01-A/HK/2025	12/03/2025	(76.U/01-A/2025) (05/SKDK/BLL/IV/2025	10/04/2025	25,000,000.00		25,000,000.00	51.00/02.0/000554/L S4.01.2.23.2.2.24.01 0000/P1/6/2025	16/06/2025
64	HIBAH UANG	SEKRETARIAT DAERAH	BIRO PEMERINTAHAN DAN KESEJAHTERAAN RAKYAT	Suka Duka Sudi Rahayu	Banjar Dinas Madan, Desa Musi, Kec. Gerokgak, Kab. Buleleng	Pengadaan Sarana dan Prasarana	46/01-A/HK/2025	12/03/2025	(76.U/01-A/2025) (05/SKDK/BLL/IV/2025	10/04/2025	100,000,000.00		100,000,000.00	51.00/02.0/000554/L S4.01.2.23.2.2.24.01 0000/P1/6/2025	16/06/2025
65	HIBAH UANG	SEKRETARIAT DAERAH	BIRO PEMERINTAHAN DAN KESEJAHTERAAN RAKYAT	Kelompok Suka Duka Batur Anyar	Banjar Dinas Tembok Desa Tembok Kecamatan Tejakula Kabupaten Buleleng	Pengadaan Sarana dan Prasarana	46/01-A/HK/2025	12/03/2025	(76.U/01-A/2025) (05/SKDK/BLL/IV/2025	10/04/2025	25,000,000.00		25,000,000.00	51.00/02.0/000554/L S4.01.2.23.2.2.24.01 0000/P1/6/2025	16/06/2025
66	HIBAH UANG	SEKRETARIAT DAERAH	BIRO PEMERINTAHAN DAN KESEJAHTERAAN RAKYAT	Kelompok Sekaa Rajang Yohati Komala	Banjar Dinas Belimbing Desa Penyabangan Kecamatan Tejakula Kabupaten Buleleng	Pengadaan Sarana dan Prasarana	46/01-A/HK/2025	12/03/2025	(76.U/01-A/2025) (05/SKDK/BLL/IV/2025	10/04/2025	50,000,000.00		50,000,000.00	51.00/02.0/000554/L S4.01.2.23.2.2.24.01 0000/P1/6/2025	16/06/2025
67	HIBAH UANG	SEKRETARIAT DAERAH	BIRO PEMERINTAHAN DAN KESEJAHTERAAN RAKYAT	Kelompok Suka Duka Bakti Mekar	Banjar Dinas Gunung Sekar Desa Selat Kecamatan Sukasada Kabupaten Buleleng	Pengadaan Sarana dan Prasarana	46/01-A/HK/2025	12/03/2025	(76.U/01-A/2025) (05/SKDK/BLL/IV/2025	10/04/2025	100,000,000.00		100,000,000.00	51.00/02.0/000554/L S4.01.2.23.2.2.24.01 0000/P1/6/2025	16/06/2025
68	HIBAH UANG	SEKRETARIAT DAERAH	BIRO PEMERINTAHAN DAN KESEJAHTERAAN RAKYAT	Suka Duka Lebah Sari	Desa Sekumpul Kecamatan Sawan Kabupaten Buleleng	Pengadaan Sarana dan Prasarana	46/01-A/HK/2025	12/03/2025	(76.U/01-A/2025) (05/SKDK/BLL/IV/2025	10/04/2025	100,000,000.00		100,000,000.00	51.00/02.0/000554/L S4.01.2.23.2.2.24.01 0000/P1/6/2025	16/06/2025
69	HIBAH UANG	SEKRETARIAT DAERAH	BIRO PEMERINTAHAN DAN KESEJAHTERAAN RAKYAT	Kelompok Suka Duka Karya Asti	Desa Pangkungparuk, Kecamatan Seririt, Kabupaten Buleleng	Pengadaan Sarana dan Prasarana	45/01-A/HK/2025	12/03/2025	(65.U/01-A/2025) (03/KA/IV/2025	09/04/2025	70,000,000.00		70,000,000.00	51.00/02.0/000481/L S4.01.2.23.2.2.24.01 0000/P1/5/2025	08/05/2025
70	HIBAH UANG	SEKRETARIAT DAERAH	BIRO PEMERINTAHAN DAN KESEJAHTERAAN RAKYAT	Kelompok Suka Duka Pasek Gelgel	Banjar Dinas yehanakan, Desa Banjarasem, Kecamatan Seririt, Kabupaten Buleleng	Pengadaan Sarana dan Prasarana	45/01-A/HK/2025	12/03/2025	(65.U/01-A/2025) (03/KA/IV/2025	09/04/2025	50,000,000.00		50,000,000.00	51.00/02.0/000481/L S4.01.2.23.2.2.24.01 0000/P1/5/2025	08/05/2025
71	HIBAH UANG	SEKRETARIAT DAERAH	BIRO PEMERINTAHAN DAN KESEJAHTERAAN RAKYAT	Kelompok Suka Duka Dwi Warna	Banjar Dinas Alas Harum, Desa kalianget, Kecamatan Seririt, Kabupaten Buleleng	Pengadaan Sarana dan Prasarana	45/01-A/HK/2025	12/03/2025	(65.U/01-A/2025) (03/KA/IV/2025	09/04/2025	50,000,000.00		50,000,000.00	51.00/02.0/000481/L S4.01.2.23.2.2.24.01 0000/P1/5/2025	08/05/2025
72	HIBAH UANG	SEKRETARIAT DAERAH	BIRO PEMERINTAHAN DAN KESEJAHTERAAN RAKYAT	Kelompok Suka Duka Bakti Sedarma	Desa Banyuseri, Kecamatan Banjar, Kabupaten Buleleng	Pengadaan Sarana dan Prasarana	45/01-A/HK/2025	12/03/2025	(65.U/01-A/2025) (03/KA/IV/2025	09/04/2025	60,000,000.00		60,000,000.00	51.00/02.0/000481/L S4.01.2.23.2.2.24.01 0000/P1/5/2025	08/05/2025
73	HIBAH UANG	SEKRETARIAT DAERAH	BIRO PEMERINTAHAN DAN KESEJAHTERAAN RAKYAT	Pengempon Dadia Warga Kedonganan	Lingkungan Mumbul, Kelurahan Benoa, Kecamatan Kuta Selatan, Kabupaten Badung	Pengadaan Pakaian Seragam	57/01-A/HK/2025	17/03/2025	(51.U/01-A/2025) (03/DWK/III/2025	26/03/2025	108,750,000.00		108,750,000.00	51.00/02.0/000440/L S4.01.2.23.2.2.24.01 0000/P1/5/2025	08/05/2025
74	HIBAH UANG	SEKRETARIAT DAERAH	BIRO PEMERINTAHAN DAN KESEJAHTERAAN RAKYAT	Pengempon Dadya Arya Sukahet	Banjar Dinas Poh Desa Bhuanagiri Kecamatan Bebandem Kabupaten Karangasem	Ngaben dan Ngeroras Semeton Dadya Arya Sukahet	106/01-A/HK/2025	25/04/2025	167.U/01-A/2025 05/PDASA/V/2025	27/05/2025	100,000,000.00		100,000,000.00	51.00/02.0/000875/L S4.01.2.23.2.2.24.01 0000/P1/7/2025	
75	HIBAH UANG	SEKRETARIAT DAERAH	BIRO PEMERINTAHAN DAN KESEJAHTERAAN RAKYAT	Pengempon Pura Puseh	Desa Adat Tanggahan Pekeri, Desa Sulahan, Kecamatan Susut, Kabupaten Bangli	Upacara Memungkah, Mepedudusan Agung, Mupuk Pedagingan, Ngenteg Linggih	49/01-A/HK/2025	13/03/2025	(95.U/01-A/2025) (05/PP/IV/2025	21/04/2025	300,000,000.00		300,000,000.00	51.00/02.0/000557/L S4.01.2.23.2.2.24.01 0000/P1/6/2025	16/06/2025
76	HIBAH UANG	SEKRETARIAT DAERAH	BIRO PEMERINTAHAN DAN KESEJAHTERAAN RAKYAT	Pengempon Mrajan Mas Tunggal	Banjar Cemagi Desa Pejukutan Kecamatan Nusa Penida Kabupaten Klungkung	Upacara Karya Pamungkah Mendem Pedagingan, Ngenteg Linggih, Caru Rsi Gana	36/01-A/HK/2025	07/03/2025	(66.U/01-A/2025) (05/AKW/IV/2025	09/04/2025	**100,000,000.00**		100,000,000.00	51.00/02.0/000479/L S4.01.2.23.2.2.24.01 0000/P1/5/2025	28/05/2025
77	HIBAH UANG	SEKRETARIAT DAERAH	BIRO PEMERINTAHAN DAN KESEJAHTERAAN RAKYAT	Pengempon Pura Paibon Kawitan Ki Gusti Dauh Bangin Patra Arya Kutawaringin	Dusun Metuis Desa Dawan Kaler Kecamatan Dawan Kabupaten Klungkung	Upacara Karya Ngenteg Linggih, Mupuk Pedagingan Mapadudusan Alit, Caru Manca Kelud Madurga Lan Pengodal	36/01-A/HK/2025	07/03/2025	(66.U/01-A/2025) (05/AKW/IV/2025	09/04/2025	**150,000,000.00**		150,000,000.00	51.00/02.0/000479/L S4.01.2.23.2.2.24.01 0000/P1/5/2025	28/05/2025
78	HIBAH UANG	SEKRETARIAT DAERAH	BIRO PEMERINTAHAN DAN KESEJAHTERAAN RAKYAT	Pengempon Pura Prajapati Gelagah Sembe	Desa Adat Mestulan Desa Kutampi Kecamatan Nusa Penida Kabupaten Klungkung	Upacara Karya Mamungkah, Ngenteg Linggih, Nubung Pedagingan, Panca Rupa dan Panca Kelud	36/01-A/HK/2025	07/03/2025	(67.U/01-A/2025) (05/PPGS/IV/2025	09/04/2025	**250,000,000.00**		250,000,000.00	51.00/02.0/000480/L S4.01.2.23.2.2.24.01 0000/P1/5/2025	28/05/2025
79	HIBAH UANG	SEKRETARIAT DAERAH	BIRO PEMERINTAHAN DAN KESEJAHTERAAN RAKYAT	Pengempon Pura Amerta Sari	Banjar Adat Gianyar Desa Adat Yehbuah Desa Yehembang Kauh Kecamatan Mendoyo Kabupaten Jembrana	Karya Mamungkah Caru Panca Kelud, Rsi Gana, Metaspas Mendem Pedagingan Ngenteg Linggih Pedudusan Alit	105/01-A/HK/2025	25/04/2025	(217.U/01-A/2025) (05/KSD.TM/V/2025	25/06/2025	60,000,000.00		60,000,000.00		
80	HIBAH UANG	SEKRETARIAT DAERAH	BIRO PEMERINTAHAN DAN KESEJAHTERAAN RAKYAT	Suka Duka Tunas Makar	Kelurahan Dauhwaru Kecamatan Jembrana Kabupaten Jembrana	Pengadaan Terob	105/01-A/HK/2025	25/04/2025	(217.U/01-A/2025) (05/KSD.TM/V/2025	25/06/2025	100,000,000.00		100,000,000.00		

NO. URUT	KATEGORI HIBAH (HIBAH BARANG/HIBAH UANG)	OPD	Unit OPD	SATUAN KERJA KEMENTERIAN/LEMBAGA PENERIMA HIBAH	ALAMAT	PERUNTUKAN	NO SK	TGL. SK	NO NPHD	TGL. NPHD	NILAI DPA (Rp)	JENIS HIBAH		Nomor SP2D	TGL. SP2D
												BARANG	UANG		
(Manual)	(Manual)	(Manual)	(Manual)	(Manual)	(Manual)	(Manual)	(Manual)	(Manual)	(Manual)	(dd/mm/yyyy)	(Manual)	(Manual)	(Manual)	(Manual)	(dd/mm/yyyy)
81	HIBAH UANG	SEKRETARIAT DAERAH	BIRO PEMERINTAHAN DAN KESEJAHTERAAN RAKYAT	Suka Duka Puri Beraban	Lingkungan Keladan Kelurahan Dauhwaru Kecamatan Jembrana Kabupaten Jembrana	Pengadaan Terob	142/01-A/HK/2025	27 May 2025			200,000,000.00		200,000,000.00		
82	HIBAH UANG	SEKRETARIAT DAERAH	BIRO PEMERINTAHAN DAN KESEJAHTERAAN RAKYAT	Suka Duka Hindra	Lingkungan Keladan Kelurahan Dauhwaru Kecamatan Jembrana Kabupaten Jembrana	Pengadaan Terob	105/01-A/HK/2025	25/04/2025	(217.U/01-A/2025) (05/KSD TMV)/2025	25/06/2025	150,000,000.00		150,000,000.00		
83	HIBAH UANG	SEKRETARIAT DAERAH	BIRO PEMERINTAHAN DAN KESEJAHTERAAN RAKYAT	Suka Duka Dharma Laksana	Desa Dangin Tukadaya Kecamatan Jembrana Kabupaten Jembrana	Pengadaan Terob	105/01-A/HK/2025	25/04/2025	(217.U/01-A/2025) (05/KSD TMV)/2025	25/06/2025	100,000,000.00		100,000,000.00		
84	HIBAH UANG	SEKRETARIAT DAERAH	BIRO PEMERINTAHAN DAN KESEJAHTERAAN RAKYAT	Pengempon Pura Dadia Arya Dauh	Banjar Dinas Kaya Putih, Desa Bebandem, Kecamatan Bebandem, Kabupaten Karangasem	Pengadaan Tribun	106/01-A/HK/2025	25/04/2025	167.U/01-A/2025 05/PDAS/V/2025	27/05/2025	25,000,000.00		25,000,000.00	51.00/02.0/000875/L S4.01.2.23.2.2.24.01 0000/P1/7/2025	
85	HIBAH UANG	SEKRETARIAT DAERAH	BIRO PEMERINTAHAN DAN KESEJAHTERAAN RAKYAT	Paiketan Putra Perdana	Desa Pakraman Seraya, Banjar Dinas Kecag Batung, Desa Seraya, Kecamatan Karangasem, Kabupaten Karangasem	Pembelian Perlengkapan Pendukung Upacara	106/01-A/HK/2025	25/04/2025	167.U/01-A/2025 05/PDAS/V/2025	27/05/2025	25,000,000.00		25,000,000.00	51.00/02.0/000875/L S4.01.2.23.2.2.24.01 0000/P1/7/2025	
86	HIBAH UANG	SEKRETARIAT DAERAH	BIRO PEMERINTAHAN DAN KESEJAHTERAAN RAKYAT	Kelompok Wanita Tani Ternak Ameria Hyang Nadi	Banjar Dinas Kaler, Desa Seraya , Kecamatan Karangasem, Kabupaten Karangasem	Pembelian Peralatan dan Perabotan Rumah Tangga	106/01-A/HK/2025	25/04/2025	167.U/01-A/2025 05/PDAS/V/2025	27/05/2025	25,000,000.00		25,000,000.00	51.00/02.0/000875/L S4.01.2.23.2.2.24.01 0000/P1/7/2025	
87	HIBAH UANG	SEKRETARIAT DAERAH	BIRO PEMERINTAHAN DAN KESEJAHTERAAN RAKYAT	PENGEMPON DADIA PASEK GELGEL	LINGKUNGAN MERTASARI KELURAHAN LOLOAN TIMUR KECAMATAN JEMBRANA KABUPATEN JEMBRANA	PENGADAAN SARANA DAN PRASARANA PIODALAN DAN NGENTEG LINGGIH	44/01-A/HK/2025	12/03/2025	68.U/01-A/2025 03/DAPOGP/IV/2025	09 Apl 2025	150,000,000.00		150,000,000.00	51.00/02.0/000555/L S4.01.2.23.2.2.24.01 0000/P1/6/2025	16/06/2025
88	HIBAH UANG	SEKRETARIAT DAERAH	BIRO PEMERINTAHAN DAN KESEJAHTERAAN RAKYAT	JAMIYAH KIFAYAH AL HIBNU	BANJAR KELAPA BALIAN DESA PENGAMBENGAN KECAMATAN NEGARA KABUPATEN JEMBRANA	PENGADAAN TEROB	44/01-A/HK/2025	12/03/2025	68.U/01-A/2025 03/DAPOGP/IV/2025	09 Apl 2025	40,000,000.00		40,000,000.00	51.00/02.0/000555/L S4.01.2.23.2.2.24.01 0000/P1/6/2025	16/06/2025
89	HIBAH UANG	SEKRETARIAT DAERAH	BIRO PEMERINTAHAN DAN KESEJAHTERAAN RAKYAT	Pengempon Pura Dadia Pasek gelgel Pegalepan	Banjar Dinas Salalang Desa Adat Seraya Barat Kecamatan Karangasem Kabupaten Karangasem	Karya Piodalan Agung Mendak Nuntun Pengelingsir Mepandes Masal Pecaruan Manca Kalud	37/01-A/HK/2025	07/03/2025	64.U/01-A/2025 03/DAPGM/V/2025	09 Apl 2025	50,000,000.00		50,000,000.00	51.00/02.0/000478/L S4.01.2.23.2.2.24.01 0000/P1/5/2025	28/05/2025
90	HIBAH UANG	SEKRETARIAT DAERAH	BIRO PEMERINTAHAN DAN KESEJAHTERAAN RAKYAT	Suka Duka Ameria Giri	Banjar Dinas Kelodan, Desa Penglatan, Kecamatan Buleleng, Kabupaten Buleleng	Pengadaan Sarana dan Prasarana Suka Duka	92/01-A/HK/2025	17/04/2025	153.U/01-A/2025 14/SDSM/L/MK/V/2025	20/05/2025	75,000,000.00		75,000,000.00	51.00/02.0/000556/L S4.01.2.23.2.2.24.01 0000/P1/6/2025	16/06/2025
91	HIBAH UANG	SEKRETARIAT DAERAH	BIRO PEMERINTAHAN DAN KESEJAHTERAAN RAKYAT	Suka Duka Widya Dharma Shanti	Desa Tukad Mungga, Kec. Buleleng, Kab. Buleleng	Pengadaan Sarana dan Prasarana Suka Duka	92/01-A/HK/2025	17/04/2025	153.U/01-A/2025 14/SDSM/L/MK/V/2025	20/05/2025	50,000,000.00		50,000,000.00	51.00/02.0/000556/L S4.01.2.23.2.2.24.01 0000/P1/6/2025	16/06/2025
92	HIBAH UANG	SEKRETARIAT DAERAH	BIRO PEMERINTAHAN DAN KESEJAHTERAAN RAKYAT	Suka Duka Sri Murti	Desa Lemukih, Kec. Sawan, Kab. Buleleng	Pengadaan Terob dan Kursi Plastik	92/01-A/HK/2025	17/04/2025	153.U/01-A/2025 14/SDSM/L/MK/V/2025	20/05/2025	100,000,000.00		100,000,000.00	51.00/02.0/000556/L S4.01.2.23.2.2.24.01 0000/P1/6/2025	16/06/2025
93	HIBAH UANG	SEKRETARIAT DAERAH	BIRO PEMERINTAHAN DAN KESEJAHTERAAN RAKYAT	Banjar Adat Menunggul	Desa Bajera Utara, Kecamatan Selemadeg, Kabupaten Tabanan	Karya Ngenteg Linggih	167/01-A/HK/2025	30/06/2025	280.U/01-A/2025 014/PBAL/VIII/2025	19 Agutus 2025	100,000,000.00		100,000,000.00		
94	HIBAH UANG	SEKRETARIAT DAERAH	BIRO PEMERINTAHAN DAN KESEJAHTERAAN RAKYAT	Banjar Adat Antagana Kaja	Desa Tiying Gading, Kecamatan Selemadeg Barat, Kabupaten Tabanan	Upacara Ngaben Massal	167/01-A/HK/2025	30/06/2025	280.U/01-A/2025 014/PBAL/VIII/2025	19 Agutus 2025	50,000,000.00		50,000,000.00		
95	HIBAH UANG	SEKRETARIAT DAERAH	BIRO PEMERINTAHAN DAN KESEJAHTERAAN RAKYAT	Paiketan Krama Istri Banjar Adat Lodalang	Desa Kukuh, Kecamatan Marga, Kabupaten Tabanan	Pengadaan Seragam	167/01-A/HK/2025	30/06/2025	280.U/01-A/2025 014/PBAL/VIII/2025	19 Agutus 2025	125,000,000.00		125,000,000.00		
96	HIBAH UANG	SEKRETARIAT DAERAH	BIRO PEMERINTAHAN DAN KESEJAHTERAAN RAKYAT	Banjar Adat Mambang Gede	Desa Mambang, Kecamatan Selemadeg Timur, Kabupaten Tabanan	Upacara Ngaben Massal	167/01-A/HK/2025	30/06/2025	280.U/01-A/2025 014/PBAL/VIII/2025	19 Agutus 2025	50,000,000.00		50,000,000.00		
97	HIBAH UANG	SEKRETARIAT DAERAH	BIRO PEMERINTAHAN DAN KESEJAHTERAAN RAKYAT	Paiketan Krama Istri Banjar Adat Kekeran	Desa Selambawak, Kecamatan Marga, Kabupaten Tabanan	Pengadaan Seragam	167/01-A/HK/2025	30/06/2025	280.U/01-A/2025 014/PBAL/VIII/2025	19 Agutus 2025	100,000,000.00		100,000,000.00		
98	HIBAH UANG	SEKRETARIAT DAERAH	BIRO PEMERINTAHAN DAN KESEJAHTERAAN RAKYAT	Paiketan Krama Istri Banjar Adat Kuwum Anoak	Desa Kuwum, Kecamatan Marga, Kabupaten Tabanan	Pengadaan Seragam	167/01-A/HK/2025	30/06/2025	280.U/01-A/2025 014/PBAL/VIII/2025	19 Agutus 2025	75,000,000.00		75,000,000.00		
99	HIBAH UANG	SEKRETARIAT DAERAH	BIRO PEMERINTAHAN DAN KESEJAHTERAAN RAKYAT	Pengempon Pura Dalem	Desa Gadung Sari, Kecamatan Selemadeg Timur, Kabupaten Tabanan	Upacara Ngenteg Linggih	167/01-A/HK/2025	30/06/2025	280.U/01-A/2025 014/PBAL/VIII/2025	19 Agutus 2025	50,000,000.00		50,000,000.00		

NO. URUT	KATEGORI HIBAH (HIBAH BARANG/HIBAH UANG)	OPD	Unit OPD	SATUAN KERJA KEMENTERIAN/LEMBAGA PENERIMA HIBAH	ALAMAT	PERUNTUKAN	NO SK	TGL. SK	NO NPHD	TGL. NPHD	NILAI DPA (Rp)	JENIS HIBAH		Nomor SP2D	TGL. SP2D
												BARANG	UANG		
(Manual)	(Manual)	(Manual)	(Manual)	(Manual)	(Manual)	(Manual)	(Manual)	(Manual)	(Manual)	(dd/mm/yyyy)	(Manual)	(Manual)	(Manual)	(Manual)	(dd/mm/yyyy)
100	HIBAH UANG	SEKRETARIAT DAERAH	BIRO PEMERINTAHAN DAN KESEJAHTERAAN RAKYAT	Krama Istri Banjar Adat Mambang Gede	Desa Mambang, Kecamatan Selemadeg Timur, Kabupaten Tabanan	Pengadaan Tenda dan Kursi	167/01-A/HK/2025	30/06/2025	280.U/01-A/2025 014/PBAL/VIII/2025	19 Agutus 2025	50,000,000.00		50,000,000.00		
101	HIBAH UANG	SEKRETARIAT DAERAH	BIRO PEMERINTAHAN DAN KESEJAHTERAAN RAKYAT	Pengempon Pura Penyarikan	Desa Adat Wanagiri, Kecamatan Selemadeg, Kabupaten Tabanan	Pengadaan Sarana dan Prasarana	167/01-A/HK/2025	30/06/2025	280.U/01-A/2025 014/PBAL/VIII/2025	19 Agutus 2025	50,000,000.00		50,000,000.00		
102	HIBAH UANG	SEKRETARIAT DAERAH	BIRO PEMERINTAHAN DAN KESEJAHTERAAN RAKYAT	Pengempon Pura Puseh Lan Desa	Desa Manikyang, Kecamatan Selemadeg, Kabupaten Tabanan	Upacara Karya Agung Ngenteg Linggih	167/01-A/HK/2025	30/06/2025	280.U/01-A/2025 014/PBAL/VIII/2025	19 Agutus 2025	75,000,000.00		75,000,000.00		
103	HIBAH UANG	SEKRETARIAT DAERAH	BIRO PEMERINTAHAN DAN KESEJAHTERAAN RAKYAT	Kelompok Suka Duka Werdha Wiragun	Desa Belumbang, Kecamatan Kerambitan, Kabupaten Tabanan	Pengadaan Pakaian Seragam dan Speaker Aktif	167/01-A/HK/2025	30/06/2025	280.U/01-A/2025 014/PBAL/VIII/2025	19 Agutus 2025	50,000,000.00		50,000,000.00		
104	HIBAH UANG	SEKRETARIAT DAERAH	BIRO PEMERINTAHAN DAN KESEJAHTERAAN RAKYAT	Suka Duka Taman Sari	Banjar Taman, Desa Darmasaba, Kecamatan Abiansemal, Kabupaten Badung	Pengadaan Alat Alat Suka Duka	140/01-A/HK/2025	23/05/2025	223.U/01-A/2025 015/SD.MS/VI/2025	01/07/2025	50,000,000.00		50,000,000.00		
105	HIBAH UANG	SEKRETARIAT DAERAH	BIRO PEMERINTAHAN DAN KESEJAHTERAAN RAKYAT	Suka Duka Satya Waringin	Banjar Sengguan, Desa Buduk, Kecamatan Mengwi, Kabupaten Badung	Pengadaan Alat Alat suka Duka	140/01-A/HK/2025	23/05/2025	223.U/01-A/2025 015/SD.MS/VI/2025	01/07/2025	50,000,000.00		50,000,000.00		
106	HIBAH UANG	SEKRETARIAT DAERAH	BIRO PEMERINTAHAN DAN KESEJAHTERAAN RAKYAT	Paiketan Panandita Maha Gotra Pasek Sanak Sapta Rsi Kecamatan Mengwi	Lingkungan Banjar Sengguan, Kelurahan Abiansoe, Kecamatan Mengwi, Kabupaten Badung	Pengadaan Sarana dan Prasarana Nganteb Banten	140/01-A/HK/2025	23/05/2025	223.U/01-A/2025 015/SD.MS/VI/2025	01/07/2025	50,000,000.00		50,000,000.00		
107	HIBAH UANG	SEKRETARIAT DAERAH	BIRO PEMERINTAHAN DAN KESEJAHTERAAN RAKYAT	Pengempon Pura Yhung Pasek Bendesa Manik Mas	Banjar Pipitan, Desa Canggu, Kecamatan Kuta Utara, Kabupaten Badung	Pengadaan dan Prasarana Wastra Polinggih	140/01-A/HK/2025	23/05/2025	223.U/01-A/2025 015/SD.MS/VI/2025	01/07/2025	50,000,000.00		50,000,000.00		
108	HIBAH UANG	SEKRETARIAT DAERAH	BIRO PEMERINTAHAN DAN KESEJAHTERAAN RAKYAT	Suka Duka Merta Sedana	Banjar Tengah , Desa Sobangan, Kecamatan Mengwi, Kabupaten Badung	Pengadaan Alat Alat Suka Duka	140/01-A/HK/2025	23/05/2025	223.U/01-A/2025 015/SD.MS/VI/2025	01/07/2025	50,000,000.00		50,000,000.00		
109	HIBAH UANG	SEKRETARIAT DAERAH	BIRO PEMERINTAHAN DAN KESEJAHTERAAN RAKYAT	Suka Duka Widya Amerthai	Banjar Dinas Kelod Desa Busungbiu Kec Busungbiu kab Buleleng	Pengadaan Sarana dan Prasarana	91/01-A/HK/2025	17/04/2025	152.U/01-A/2025 12/SD-WA/VI/2025	20/05/2025	50,000,000.00		50,000,000.00		
110	HIBAH UANG	SEKRETARIAT DAERAH	BIRO PEMERINTAHAN DAN KESEJAHTERAAN RAKYAT	Kelompok Suka Duka Baturinpi	Desa Tajun Kec Kubutambahan Kab Buleleng	Pengadaan Tenda	121/01-A/HK/2025	06/05/2025	191.U/01-A/2025 24/SDB/VI/2025	05/06/2025	150,000,000.00		150,000,000.00		
111	HIBAH UANG	SEKRETARIAT DAERAH	BIRO PEMERINTAHAN DAN KESEJAHTERAAN RAKYAT	Kelompok Suka Duka Tajun Berjaya	Desa Tajun Kec Kubutambahan Kab Buleleng	Pengadaan Tenda	121/01-A/HK/2025	06/05/2025	191.U/01-A/2025 24/SDB/VI/2025	05/06/2025	150,000,000.00		150,000,000.00		
112	HIBAH UANG	SEKRETARIAT DAERAH	BIRO PEMERINTAHAN DAN KESEJAHTERAAN RAKYAT	Kelompok Suka Duka Sentana Jaya	Desa Tajun Kec Kubutambahan Kab Buleleng	Pengadaan Tenda	121/01-A/HK/2025	06/05/2025	191.U/01-A/2025 24/SDB/VI/2025	05/06/2025	150,000,000.00		150,000,000.00		
113	HIBAH UANG	SEKRETARIAT DAERAH	BIRO PEMERINTAHAN DAN KESEJAHTERAAN RAKYAT	Kelompok Suka Duka Surya Serana	Desa Tajun Kec Kubutambahan Kab Buleleng	Pengadaan Tenda	121/01-A/HK/2025	06/05/2025	191.U/01-A/2025 24/SDB/VI/2025	05/06/2025	150,000,000.00		150,000,000.00		
114	HIBAH UANG	SEKRETARIAT DAERAH	BIRO PEMERINTAHAN DAN KESEJAHTERAAN RAKYAT	Kelompok Suka Duka Tunggal Purusa	Desa Tajun Kec Kubutambahan Kab Buleleng	Pengadaan Tenda	121/01-A/HK/2025	06/05/2025	191.U/01-A/2025 24/SDB/VI/2025	05/06/2025	50,000,000.00		50,000,000.00		
115	HIBAH UANG	SEKRETARIAT DAERAH	BIRO PEMERINTAHAN DAN KESEJAHTERAAN RAKYAT	Pasikian Krama Tambakan	Desa Tambakan Kec Kubutambahan Kab Buleleng	Upakara Ngaurang Pengeleb Banteng	121/01-A/HK/2025	06/05/2025	192.U/01-A/2025 22/PKT/VI/2025	05/06/2025	200,000,000.00		200,000,000.00		
116	HIBAH UANG	SEKRETARIAT DAERAH	BIRO PEMERINTAHAN DAN KESEJAHTERAAN RAKYAT	Kelompok Suka Duka Satria Agung	Desa Banyupoh Kec Gerokgak Kab Buleleng	Pengadaan Terob	121/01-A/HK/2025	06/05/2025	191.U/01-A/2025 24/SDB/VI/2025	05/06/2025	50,000,000.00		50,000,000.00		
117	HIBAH UANG	SEKRETARIAT DAERAH	BIRO PEMERINTAHAN DAN KESEJAHTERAAN RAKYAT	Kelompok Suka Duka Sari Melanting	Desa Banyupoh Kec Gerokgak Kab Buleleng	Pengadaan Terob	121/01-A/HK/2025	06/05/2025	191.U/01-A/2025 24/SDB/VI/2025	05/06/2025	50,000,000.00		50,000,000.00		
118	HIBAH UANG	SEKRETARIAT DAERAH	BIRO PEMERINTAHAN DAN KESEJAHTERAAN RAKYAT	Banjar Adat Tangeub	Desa Celuk Kec Sukawati Kab Gianyar	Upacara Ngaben Masal	94/01-A/HK/2025	17/04/2025	(168.U/01-A/2025) (019/BRS/BRS/DAG/2025	27/05/2025	50,000,000.00		50,000,000.00		
119	HIBAH UANG	SEKRETARIAT DAERAH	BIRO PEMERINTAHAN DAN KESEJAHTERAAN RAKYAT	Banjar Sakih	Desa Adat Guwang Desa Guwang Kec Sukawati Kab Gianyar	Pengadaan Sarana dan Prasarana Pengabenan	94/01-A/HK/2025	17/04/2025	(168.U/01-A/2025) (019/BRS/BRS/DAG/2025	27/05/2025	150,000,000.00		150,000,000.00		
120	HIBAH UANG	SEKRETARIAT DAERAH	BIRO PEMERINTAHAN DAN KESEJAHTERAAN RAKYAT	Pengempon Pura Penyimpenan Batur Gamongan	Desa Adat Gamongan Desa Tyingtali Kec Abang Kab Karangasem	Karya Memungkah, Mapedagingan, Mapingkup, Padudusan Agung Tawur Agung	94/01-A/HK/2025	17/04/2025	(168.U/01-A/2025) (019/BRS/BRS/DAG/2025	27/05/2025	100,000,000.00		100,000,000.00		

NO. URUT	KATEGORI HIBAH (HIBAH BARANG/HIBAH UANG)	OPD	Unit OPD	SATUAN KERJA KEMENTERIAN/LEMBAGA PENERIMA HIBAH	ALAMAT	PERUNTUKAN	NO SK	TGL. SK	NO NPHD	TGL. NPHD	NILAI DPA (Rp)	JENIS HIBAH		Nomor SP2D	TGL. SP2D
												BARANG	UANG		
(Manual)	(Manual)	(Manual)	(Manual)	(Manual)	(Manual)	(Manual)	(Manual)	(Manual)	(Manual)	(dd/mm/yyyy)	(Manual)	(Manual)	(Manual)	(Manual)	(dd/mm/yyyy)
121	HIBAH UANG	SEKRETARIAT DAERAH	BIRO PEMERINTAHAN DAN KESEJAHTERAAN RAKYAT	Krama Lanang lan Istri Banjar Adat Darma Kusuma	Desa Adat Tukad Aya Desa Tukad Aya Kec Melaya Kab Jembrana	Pengadaan Pakaian Adat Krama	04/01-A/HK/2025	17/04/2025	(168.U/01-A/2025), (019/BRS/BRS/DAG/2025	27/05/2025	50,000,000.00		50,000,000.00		
122	HIBAH UANG	SEKRETARIAT DAERAH	BIRO PEMERINTAHAN DAN KESEJAHTERAAN RAKYAT	PAIKETAN PEMANGKU DAN SERATI DHARMA SUCI	DESA ADAT PERASI ,DESA PERTIMA KECAMATAN KARANGASEM ,KABUPATEN KARANGASIM	PENGADAAN PAKAIAN SERAGAM	03/01-A/HK/2025	17 Pebruari 2025			40,000,000.00		40,000,000.00		
123	HIBAH UANG	SEKRETARIAT DAERAH	BIRO PEMERINTAHAN DAN KESEJAHTERAAN RAKYAT	Pengempon Pura Panti I Gusti Ketut Kamasan	Banjar Dinas Benti, Desa Belimbing, Kecamatan Pupuan, Kabupaten Tabanan	Pengadaan Upakara Ngenteg Linggih	21/01-A/HK/2025	24 Pebruari 2025	(28.U/01-A/2025), (03/PPG/III/2025	11/03/2025	200,000,000.00		200,000,000.00	51.00/02.0/000365/L S4.01.2.23.2.2.24.01. 0000/P1/4/2025	21/04/2025
124	HIBAH UANG	SEKRETARIAT DAERAH	BIRO PEMERINTAHAN DAN KESEJAHTERAAN RAKYAT	Banjar Adat Dangin Pangkung	Banjar Dinas Gelinggang, Desa Mundeh Kangin, Kecamatan Selemadeg Barat, Kabupaten Tabanan	Pengadaan Upakara Ngenteg Linggih	21/01-A/HK/2025	24 Pebruari 2025	(29.U/01-A/2025), (03/BAPDP/III/2025	11/03/2025	150,000,000.00		150,000,000.00	51.00/02.0/000354/L S4.01.2.23.2.2.24.01. 0000/P1/4/2025	21/04/2025
125	HIBAH UANG	SEKRETARIAT DAERAH	BIRO PEMERINTAHAN DAN KESEJAHTERAAN RAKYAT	Banjar Adat Munduk Bayur	Banjar Dinas Suradadi, Desa Belimbing, Kecamatan Pupuan, Kabupaten Tabanan	Pengadaan Upakara Ngenteg Linggih	21/01-A/HK/2025	24 Pebruari 2025	(27.U/01-A/2025), (03/BAMB/III/2025	11/03/2025	350,000,000.00		350,000,000.00	51.00/02.0/000356/L S4.01.2.23.2.2.24.01. 0000/P1/4/2025	21/04/2025
126	HIBAH UANG	SEKRETARIAT DAERAH	BIRO PEMERINTAHAN DAN KESEJAHTERAAN RAKYAT	Suka Duka Banjar Adat Piling Kanginan	Desa Adat Piling, Desa Mengesta, Kecamatan Penebel, Kabupaten Tabanan	Pengadaan Alat-alat Katering dan Sarung Kursi	21/01-A/HK/2025	24 Pebruari 2025	(29.U/01-A/2025), (03/BAPDP/III/2025	11/03/2025	100,000,000.00		100,000,000.00	51.00/02.0/000354/L S4.01.2.23.2.2.24.01. 0000/P1/4/2025	21/04/2025
127	HIBAH UANG	SEKRETARIAT DAERAH	BIRO PEMERINTAHAN DAN KESEJAHTERAAN RAKYAT	Paiketan Krama Istri Desa Adat Gamongan	Banjar Dinas Gamongan, Desa Selemadeg, Kecamatan Selemadeg, Kabupaten Tabanan	Pengadaan Alat-alat Katering	21/01-A/HK/2025	24 Pebruari 2025	(29.U/01-A/2025), (03/BAPDP/III/2025	11/03/2025	50,000,000.00		50,000,000.00	51.00/02.0/000354/L S4.01.2.23.2.2.24.01. 0000/P1/4/2025	21/04/2025
128	HIBAH UANG	SEKRETARIAT DAERAH	BIRO PEMERINTAHAN DAN KESEJAHTERAAN RAKYAT	PENGEMPON MERAJAN WATUBONGKANG	BANJAR ADAT DUKUH PESIRAHAN, DESA ADAT PEDUNGAN, KECAMATAN DENPASAR SELATAN, KOTA DENPASAR	PEMBUATAN KANOPI DAN TENDA	43/01-A/HK/2025	12/03/2025			100,000,000.00		100,000,000.00		
129	HIBAH UANG	SEKRETARIAT DAERAH	BIRO PEMERINTAHAN DAN KESEJAHTERAAN RAKYAT	Kelompok Suka Duka Paras Paros	Desa Adat Tinggansari, Desa Tinggansari, Kecamatan Busungbiu, Kabupaten Buleleng	Pengadaan Sarana dan Prasarana	73/01-A/HK/2025	26/03/2025	(133.U/01-A /2025) (03/P WBY/V/2025)	07/05/2025	50,000,000.00		50,000,000.00	51.00/02.0/000574/LS 4.01.2.23.2.2.24.01.0 000/P1/5/2025	19/06/2025
130	HIBAH UANG	SEKRETARIAT DAERAH	BIRO PEMERINTAHAN DAN KESEJAHTERAAN RAKYAT	Kelompok Suka Duka Nyama Kebengan	Desa Unggahan, Kecamatan Sererit, Kabupaten Buleleng	Pengadaan Sarana dan Prasarana	73/01-A/HK/2025	26/03/2025	(133.U/01-A /2025) (03/P WBY/V/2025)	07/05/2025	100,000,000.00		100,000,000.00		
131	HIBAH UANG	SEKRETARIAT DAERAH	BIRO PEMERINTAHAN DAN KESEJAHTERAAN RAKYAT	Kelompok Suka Duka Serutang	Desa Ularan, Kecamatan Sererit, Kabupaten Buleleng	Pengadaan Sarana dan Prasarana	73/01-A/HK/2025	26/03/2025	(133.U/01-A /2025) (03/P WBY/V/2025)	07/05/2025	50,000,000.00		50,000,000.00		
132	HIBAH UANG	SEKRETARIAT DAERAH	BIRO PEMERINTAHAN DAN KESEJAHTERAAN RAKYAT	Kelompok Suka Duka Eka Darma Sraya	Desa Banjar Tegeha, Kecamatan Banjar, Kabupaten Buleleng	Pengadaan Sarana dan Prasarana	73/01-A/HK/2025	26/03/2025	(133.U/01-A /2025) (03/P WBY/V/2025)	07/05/2025	50,000,000.00		50,000,000.00		
133	HIBAH UANG	SEKRETARIAT DAERAH	BIRO PEMERINTAHAN DAN KESEJAHTERAAN RAKYAT	Pengempon Pura Dadia Gerya Sakti Manuaba	Banjar Adat Selat Peken, Desa Selat, Kecamatan Susut, Kabupaten Bangli	Pengadaan Banten Ngaben Nyekah	31/01-A/HK/2025	05/03/2025	(47.U/01-A /2025) (03/GSM/III/2025)	24/03/2025	200,000,000.00		200,000,000.00	51.00/02.0/000451/L S4.01.2.23.2.2.24.01. 0000/P1/5/2025	15/05/2025
134	HIBAH UANG	SEKRETARIAT DAERAH	BIRO PEMERINTAHAN DAN KESEJAHTERAAN RAKYAT	pagayuban Winangun Eharata yadnya	Desa Pancasari, Kecamatan Sukasada, Kabupaten Buleleng	Banten Pengabenan	73/01-A/HK/2025	26/03/2025	(133.U/01-A /2025) (03/P WBY/V/2025)	07/05/2025	150,000,000.00		150,000,000.00		
135	HIBAH UANG	SEKRETARIAT DAERAH	BIRO PEMERINTAHAN DAN KESEJAHTERAAN RAKYAT	Kelompok Suka Duka Tatwam Asi	Banjar Dinas Tukad Juwuk, Desa Selat, Kecamatan Sukasada, Kabupaten Buleleng	Pengadaan Sarana dan Prasarana	73/01-A/HK/2025	26/03/2025	(133.U/01-A /2025) (03/P WBY/V/2025)	07/05/2025	50,000,000.00		50,000,000.00		
136	HIBAH UANG	SEKRETARIAT DAERAH	BIRO PEMERINTAHAN DAN KESEJAHTERAAN RAKYAT	Pagayuban Suara Santi	Banjar Dinas Purnahan, Desa Gitgit, Kecamatan Sukasada, Kabupaten Buleleng	Pengadaan Sarana dan Prasarana	73/01-A/HK/2025	26/03/2025	(133.U/01-A /2025) (03/P WBY/V/2025)	07/05/2025	75,000,000.00		75,000,000.00		
137	HIBAH UANG	SEKRETARIAT DAERAH	BIRO PEMERINTAHAN DAN KESEJAHTERAAN RAKYAT	Kelompok Suka Duka Pade Adung	Desa Tangguwisia, Kecamatan Sererit, Kabupaten Buleleng	Pengadaan Sarana dan Prasarana	73/01-A/HK/2025	26/03/2025	(133.U/01-A /2025) (03/P WBY/V/2025)	07/05/2025	100,000,000.00		100,000,000.00		
138	HIBAH UANG	SEKRETARIAT DAERAH	BIRO PEMERINTAHAN DAN KESEJAHTERAAN RAKYAT	Pengempon Dadia Naranya Dalem Benculuk Tegeh Kori	Banjar Dinas Taman, Desa Mayong, Kecamatan Sererit, Kabupaten Buleleng	Pengadaan Banten Melaspas dan Ngenteg Linggih	73/01-A/HK/2025	26/03/2025	(133.U/01-A /2025) (03/P WBY/V/2025)	07/05/2025	100,000,000.00		100,000,000.00		
139	HIBAH UANG	SEKRETARIAT DAERAH	BIRO PEMERINTAHAN DAN KESEJAHTERAAN RAKYAT	Pengempon Dadia Dalem Benculuk Tegeh Kori	Banjar Dinas Sekar, Desa Banjar, Kecamatan Banjar, Kabupaten Buleleng	Pengadaan Banten Pengabenan	73/01-A/HK/2025	26/03/2025	(133.U/01-A /2025) (03/P WBY/V/2025)	07/05/2025	250,000,000.00		250,000,000.00	51.00/02.0/000572/L S4.01.2.23.2.2.24.01. 0000/P1/6/2025	19/06/2025
140	HIBAH UANG	SEKRETARIAT DAERAH	BIRO PEMERINTAHAN DAN KESEJAHTERAAN RAKYAT	Pengempon Dadia Dalem Benculuk Tegeh Kori	Banjar Dinas Sorga, Desa Lokapaksa , Kecamatan Sererit, Kabupaten Buleleng	Banteng Ngenteg Linggih	73/01-A/HK/2025	26/03/2025	(133.U/01-A /2025) (03/P WBY/V/2025)	07/05/2025	50,000,000.00		50,000,000.00		
141	HIBAH UANG	SEKRETARIAT DAERAH	BIRO PEMERINTAHAN DAN KESEJAHTERAAN RAKYAT	Paiketan Istri Trah Dalem	Banjar Dinas Sekar, Desa Banjar, Kecamatan Banjar, Kabupaten Buleleng	Pengadaan Pakaian Seragam	73/01-A/HK/2025	26/03/2025	(133.U/01-A /2025) (03/P WBY/V/2025)	07/05/2025	50,000,000.00		50,000,000.00		

NO. URUT	KATEGORI HIBAH (HIBAH BARANG/HIBAH UANG)	OPD	Unit OPD	SATUAN KERJA KEMENTERIAN/LEMBAGA PENERIMA HIBAH	ALAMAT	PERUNTUKAN	NO SK	TGL. SK	NO NPHD	TGL. NPHD	NILAI DPA (Rp)	JENIS HIBAH		Nomor SP2D	TGL. SP2D
												BARANG	UANG		
(Manual)	(Manual)	(Manual)	(Manual)	(Manual)	(Manual)	(Manual)	(Manual)	(Manual)	(Manual)	(dd/mm/yyyy)	(Manual)	(Manual)	(Manual)	(Manual)	(dd/mm/yyyy)
142	HIBAH UANG	SEKRETARIAT DAERAH	BIRO PEMERINTAHAN DAN KESEJAHTERAAN RAKYAT	Paguyuban Isti Egar Manah	Banjar Dinas Tegal Sari, Desa Tangguwisia, Kecamatan Selrit, Kabupaten Buleleng	Pakaian Seragam	73/01-A/HK/2025	26/03/2025	(133.U/01-A /2025) (03/P.WBY/V/2025)	07/05/2025	50,000,000.00		50,000,000.00		
143	HIBAH UANG	SEKRETARIAT DAERAH	BIRO PEMERINTAHAN DAN KESEJAHTERAAN RAKYAT	Kelompok Suka Duka Sami Arsa	Lingkungan Sangkiet, Kelurahan Sukasada Kecamatan Sukasada, Kabupaten Buleleng	Pengadaan Sarana dan Prasarana	73/01-A/HK/2025	26/03/2025	(133.U/01-A /2025) (03/P.WBY/V/2025)	07/05/2025	100,000,000.00		100,000,000.00		
144	HIBAH UANG	SEKRETARIAT DAERAH	BIRO PEMERINTAHAN DAN KESEJAHTERAAN RAKYAT	Kelompok Suka Duka Kembang Sari	Banjar Kukuh Kelod Desa Kukuh Kecamatan Kerambitan Kabupaten Tabanan	Pengadaan Sarana Prasarana Kelompok Suka Duka	79/01-A/HK/2025	08/04/2025	(145.U/01-A /2025) (03/KSD.KS/V/2025)	19/05/2025	100,000,000.00		100,000,000.00		
145	HIBAH UANG	SEKRETARIAT DAERAH	BIRO PEMERINTAHAN DAN KESEJAHTERAAN RAKYAT	Kelompok Suka Duka Satu	Banjar Dinas Batutiti Kaja Desa Batutiti, Kecamatan Kerambitan, Kabupaten Tabanan	Pengadaan Pakaian Seragam dan sarana Prasarana.	79/01-A/HK/2025	08/04/2025	(145.U/01-A /2025) (03/KSD.KS/V/2025)	19/05/2025	50,000,000.00		50,000,000.00		
146	HIBAH UANG	SEKRETARIAT DAERAH	BIRO PEMERINTAHAN DAN KESEJAHTERAAN RAKYAT	Kelompok Suka Duka Mekar Sari	Banjar Kukuh Kawan Desa Kukuh Kecamatan Kerambitan Kabupaten Tabanan	Pengadaan Sarana Prasarana Kelompok Suka Duka	79/01-A/HK/2025	08/04/2025	(145.U/01-A /2025) (03/KSD.KS/V/2025)	19/05/2025	80,000,000.00		80,000,000.00		
147	HIBAH UANG	SEKRETARIAT DAERAH	BIRO PEMERINTAHAN DAN KESEJAHTERAAN RAKYAT	Pengempon Pura Penataran Batu Lesung	Banjar Dinas Belumbang Kelod, Desa Belumbang, Kecamatan Kerambitan, Kabupaten Tabanan	Pengadaan Sarana Prasarana	79/01-A/HK/2025	08/04/2025	(145.U/01-A /2025) (03/KSD.KS/V/2025)	19/05/2025	30,000,000.00		30,000,000.00		
148	HIBAH UANG	SEKRETARIAT DAERAH	BIRO PEMERINTAHAN DAN KESEJAHTERAAN RAKYAT	Pengempon Pura Jawa	Banjar Dinas Belumbang Kelod, Desa Belumbang, Kecamatan Kerambitan, Kabupaten Tabanan	Pengadaan Sarana Prasarana	79/01-A/HK/2025	08/04/2025	(145.U/01-A /2025) (03/KSD.KS/V/2025)	19/05/2025	30,000,000.00		30,000,000.00		
149	HIBAH UANG	SEKRETARIAT DAERAH	BIRO PEMERINTAHAN DAN KESEJAHTERAAN RAKYAT	Kelompok Suka Duka Danu Merta	Banjar Langan Desa Belumbang, Kecamatan Kerambitan, Kabupaten Tabanan	Pengadaan Sarana Prasarana	79/01-A/HK/2025	08/04/2025	(145.U/01-A /2025) (03/KSD.KS/V/2025)	19/05/2025	50,000,000.00		50,000,000.00		
150	HIBAH UANG	SEKRETARIAT DAERAH	BIRO PEMERINTAHAN DAN KESEJAHTERAAN RAKYAT	Kelompok Suka Duka Wahyu Sari	Banjar Dinas Belumbang Kelod, Desa Belumbang, Kecamatan Kerambitan, Kabupaten Tabanan	Pengadaan Sarana Prasarana	79/01-A/HK/2025	08/04/2025	(145.U/01-A /2025) (03/KSD.KS/V/2025)	19/05/2025	30,000,000.00		30,000,000.00		
151	HIBAH UANG	SEKRETARIAT DAERAH	BIRO PEMERINTAHAN DAN KESEJAHTERAAN RAKYAT	Kelompok Suka Duka Merta Sari	Banjar Kukuh Kawan Desa Kukuh Kecamatan Kerambitan Kabupaten Tabanan	Pengadaan Sarana Prasarana	79/01-A/HK/2025	08/04/2025	(145.U/01-A /2025) (03/KSD.KS/V/2025)	19/05/2025	65,000,000.00		65,000,000.00		
152	HIBAH UANG	SEKRETARIAT DAERAH	BIRO PEMERINTAHAN DAN KESEJAHTERAAN RAKYAT	Kelompok Suka Duka Karya Darma Bakti	Banjar Kukuh Kelod Desa Kukuh Kecamatan Kerambitan Kabupaten Tabanan	Pengadaan Sarana Prasarana	79/01-A/HK/2025	08/04/2025	(145.U/01-A /2025) (03/KSD.KS/V/2025)	19/05/2025	65,000,000.00		65,000,000.00		
153	HIBAH UANG	SEKRETARIAT DAERAH	BIRO PEMERINTAHAN DAN KESEJAHTERAAN RAKYAT	Kelompok Suka Duka Dharma Laksana	Banjar Banjar Kukuh Kangin, Desa Kukuh, Kecamatan Kerambitan, Kabupaten Tabanan	Pengadaan Sarana Prasarana	79/01-A/HK/2025	08/04/2025	(145.U/01-A /2025) (03/KSD.KS/V/2025)	19/05/2025	65,000,000.00		65,000,000.00		
154	HIBAH UANG	SEKRETARIAT DAERAH	BIRO PEMERINTAHAN DAN KESEJAHTERAAN RAKYAT	Kelompok Suka Duka Sudi Rahayu	Banjar Munduk Catu, Desa Batutiti, Kecamatan Kerambitan, Kabupaten Tabanan	Pengadaan Sarana Prasarana	79/01-A/HK/2025	08/04/2025	(145.U/01-A /2025) (03/KSD.KS/V/2025)	19/05/2025	40,000,000.00		40,000,000.00		
155	HIBAH UANG	SEKRETARIAT DAERAH	BIRO PEMERINTAHAN DAN KESEJAHTERAAN RAKYAT	Kelompok Suka Duka Laksana Cita	Banjar Wani Kawan Desa Kerambitan Kecamatan Kerambitan	Pengadaan Sarana Prasarana	79/01-A/HK/2025	08/04/2025	(145.U/01-A /2025) (03/KSD.KS/V/2025)	19/05/2025	50,000,000.00		50,000,000.00		
156	HIBAH UANG	SEKRETARIAT DAERAH	BIRO PEMERINTAHAN DAN KESEJAHTERAAN RAKYAT	Kelompok Suka Duka Astiti Dharma	Banjar Dukuh Gede, Desa Batutiti, Kecamatan Kerambitan, Kabupaten Tabanan	Pengadaan Pakaian Seragam	79/01-A/HK/2025	08/04/2025	(145.U/01-A /2025) (03/KSD.KS/V/2025)	19/05/2025	75,000,000.00		75,000,000.00		
157	HIBAH UANG	SEKRETARIAT DAERAH	BIRO PEMERINTAHAN DAN KESEJAHTERAAN RAKYAT	Paketan Krama Isti Banjar Adat Pengisyahan	Desa Adat Kembangsari, Desa Satra, Kecamatan Kintamani, Kabupaten Bangli	Pengadaan Pakaian Adat Seragam					65,000,000.00				
158	HIBAH UANG	SEKRETARIAT DAERAH	BIRO PEMERINTAHAN DAN KESEJAHTERAAN RAKYAT	Paketan Krama Isti Desa Adat Penatahan	Desa Adat Penatahan, Desa Susut, Kecamatan Susut, Kabupaten Bangli	Pengadaan Pakaian Adat Seragam	48/01-A/HK/2025	13/03/2025			65,000,000.00		65,000,000.00	51.00/02.0/000575/L S4.01.2.23.2.2.24.01. 0000/P1/5/2025	19/06/2025
159	HIBAH UANG	SEKRETARIAT DAERAH	BIRO PEMERINTAHAN DAN KESEJAHTERAAN RAKYAT	Pesraman Pemangku Dharma Kerti Widya Santi	Desa Bantiran, Kecamatan Pupuan, Kabupaten Tabanan	Perlengkapan Pesraman Pemangku Dharma Kerti Widya Santi					50,000,000.00				
160	HIBAH UANG	SEKRETARIAT DAERAH	BIRO PEMERINTAHAN DAN KESEJAHTERAAN RAKYAT	PAKETAN KRAMA ISTRI BANJAR KERTHA LESTARI	DESA ADAT UNGASAN KECAMATAN KUTA SELATAN KABUPATEN BADUNG	PENGADAAN BUSANA ADAT	141/01-A/HK/2025	27/05/2025	222.U/01-A/2025 03/PAKIS/VII/2025	01/07/2025	150,000,000.00		150,000,000.00		
161	HIBAH UANG	SEKRETARIAT DAERAH	BIRO PEMERINTAHAN DAN KESEJAHTERAAN RAKYAT	BANJAR ADAT BAKUNG SARI	DESA ADAT UNGASAN KECAMATAN KUTA SELATAN KABUPATEN BADUNG	PENGADAAN PAKAIAN SERAGAM KRAMA BANJAR	141/01-A/HK/2025	27/05/2025	245.U/01-A/2025 04/BKS-DAU-C/VII/2025	016/Jul 2025	200,000,000.00	-	200,000,000.00		
162	HIBAH UANG	SEKRETARIAT DAERAH	BIRO PEMERINTAHAN DAN KESEJAHTERAAN RAKYAT	Banjar Umasan	Banjar Adat Umasan Desa Dangin Puri Kaja Kec Denpasar Utara Kota Denpasar	Pengadaan Sarana dan Prasarana (Pakaian Sembahyang)	31/01-A/HK/2025	05/03/2025	50.U/01-A/2025 004/DA.LBS/III/2025	24/03/2025	100,000,000.00		100,000,000.00	51.00/02.0/000573/L S4.01.2.23.2.2.24.01. 0000/P1/5/2025	19/06/2025
163	HIBAH UANG	SEKRETARIAT DAERAH	BIRO PEMERINTAHAN DAN KESEJAHTERAAN RAKYAT	Pengempon Pura Besakih Pemecutan Batan Kemoning Gerenceng	Batan Kemoning Gerenceng Desa Adat Denpasar Desa Pemecutan Kaja Kec Denpasar Utara Kota Denpasar	Karya Pedudusan Warespati Kalpa Lan Mupuk Pedagingan	31/01-A/HK/2025	05/03/2025	(.49.U/01-A/2025/ 065/PB/PDKG/III/2025)	24/03/2025	250,000,000.00		250,000,000.00	51.00/02.0/000436/L S4.01.2.23.2.2.24.01. 0000/P1/5/2025	06/05/2025

NO. URUT	KATEGORI HIBAH (HIBAH BARANG/HIBAH UANG)	OPD	Unit OPD	SATUAN KERJA KEMENTERIAN/LEMBAGA PENERIMA HIBAH	ALAMAT	PERUNTUKAN	NO SK	TGL. SK	NO NPHD	TGL. NPHD	NILAI DPA (Rp)	JENIS HIBAH		Nomor SP2D	TGL. SP2D
												BARANG	UANG		
(Manual)	(Manual)	(Manual)	(Manual)	(Manual)	(Manual)	(Manual)	(Manual)	(Manual)	(Manual)	(dd/mm/yyyy)	(Manual)	(Manual)	(Manual)	(Manual)	(dd/mm/yyyy)
164	HIBAH UANG	SEKRETARIAT DAERAH	BIRO PEMERINTAHAN DAN KESEJAHTERAAN RAKYAT	Kelompok Suka Duka Dalem Benculuk	Banjar Dinas Karya Nadi, Desa Rangdu, Kecamatan Seririt, Kabupaten Buleleng	Pengadaan Sarana dan Prasarana	45/01-A/HK2025	12/03/2025	(.65.U/01-A/2025/ (05/KA/IV/2025)	09/04/2025	50,000,000.00		50,000,000.00	51.00/02.0/000481/L S4.01.2.23.2.2.24.01 0000/P1/5/2025	08/05/2025
165	HIBAH UANG	SEKRETARIAT DAERAH	BIRO PEMERINTAHAN DAN KESEJAHTERAAN RAKYAT	Kelompok Suka Duka Bayu Kencana	Desa Ringdikit, Kecamatan Seririt, Kabupaten Buleleng	Pengadaan Sarana dan Prasarana	45/01-A/HK2025	12/03/2025	(.65.U/01-A/2025/ (05/KA/IV/2025)	09/04/2025	50,000,000.00		50,000,000.00	51.00/02.0/000481/L S4.01.2.23.2.2.24.01 0000/P1/5/2025	08/05/2025
166	HIBAH UANG	SEKRETARIAT DAERAH	BIRO PEMERINTAHAN DAN KESEJAHTERAAN RAKYAT	Kelompok Suka Duka Yowana Kerti	Desa Ringdikit, Kecamatan Seririt, Kabupaten Buleleng	Pengadaan Sarana dan Prasarana	45/01-A/HK2025	12/03/2025	(.65.U/01-A/2025/ (05/KA/IV/2025)	09/04/2025	50,000,000.00		50,000,000.00	51.00/02.0/000481/L S4.01.2.23.2.2.24.01 0000/P1/5/2025	08/05/2025
167	HIBAH UANG	SEKRETARIAT DAERAH	BIRO PEMERINTAHAN DAN KESEJAHTERAAN RAKYAT	Kelompok Suka Duka Ngardi Luweh	Banjar Dinas Yehanakan, Desa Banjarasem, Kecamatan Seririt, Kabupaten Buleleng	Pengadaan Sarana dan Prasarana	45/01-A/HK2025	12/03/2025	(.65.U/01-A/2025/ (05/KA/IV/2025)	09/04/2025	50,000,000.00		50,000,000.00	51.00/02.0/000481/L S4.01.2.23.2.2.24.01 0000/P1/5/2025	08/05/2025
168	HIBAH UANG	SEKRETARIAT DAERAH	BIRO PEMERINTAHAN DAN KESEJAHTERAAN RAKYAT	Kelompok Suka Duka Dharma Shanti	Desa Ringdikit, Kecamatan Seririt, Kabupaten Buleleng	Pengadaan Sarana dan Prasarana	45/01-A/HK2025	12/03/2025	(.65.U/01-A/2025/ (05/KA/IV/2025)	09/04/2025	50,000,000.00		50,000,000.00	51.00/02.0/000481/L S4.01.2.23.2.2.24.01 0000/P1/5/2025	08/05/2025
169	HIBAH UANG	SEKRETARIAT DAERAH	BIRO PEMERINTAHAN DAN KESEJAHTERAAN RAKYAT	Kelompok Suka Duka Sami Arsa	Desa Ringdikit, Kecamatan Seririt, Kabupaten Buleleng	Pengadaan Sarana dan Prasarana	45/01-A/HK2025	12/03/2025	(.65.U/01-A/2025/ (05/KA/IV/2025)	09/04/2025	50,000,000.00		50,000,000.00	51.00/02.0/000481/L S4.01.2.23.2.2.24.01 0000/P1/5/2025	08/05/2025
170	HIBAH UANG	SEKRETARIAT DAERAH	BIRO PEMERINTAHAN DAN KESEJAHTERAAN RAKYAT	Kelompok Suka Duka Sejahtera Shanti	Desa Umeanyar, Kecamatan Seririt, Kabupaten Buleleng	Pengadaan Sarana dan Prasarana	45/01-A/HK2025	12/03/2025	(.65.U/01-A/2025/ (05/KA/IV/2025)	09/04/2025	50,000,000.00		50,000,000.00	51.00/02.0/000481/L S4.01.2.23.2.2.24.01 0000/P1/5/2025	08/05/2025
171	HIBAH UANG	SEKRETARIAT DAERAH	BIRO PEMERINTAHAN DAN KESEJAHTERAAN RAKYAT	Kelompok Suka Duka Sarwa Kanti Nulus	Banjar Dinas Karta Nadi,Desa Rangdu,Kecamatan Seririt,Kabupaten Buleleng	Pengadaan Sarana dan Prasarana	45/01-A/HK2025	12/03/2025	(.65.U/01-A/2025/ (05/KA/IV/2025)	09/04/2025	50,000,000.00		50,000,000.00	51.00/02.0/000481/L S4.01.2.23.2.2.24.01 0000/P1/5/2025	08/05/2025
172	HIBAH UANG	SEKRETARIAT DAERAH	BIRO PEMERINTAHAN DAN KESEJAHTERAAN RAKYAT	Kelompok Suka Duka Buana Sari	Banjar Dinas Taman Sari,Desa Bestala,Kecamatan Seririt,Kabupaten Buleleng	Pengadaan Sarana dan Prasarana	45/01-A/HK2025	12/03/2025	(.65.U/01-A/2025/ (05/KA/IV/2025)	09/04/2025	60,000,000.00		60,000,000.00	51.00/02.0/000481/L S4.01.2.23.2.2.24.01 0000/P1/5/2025	08/05/2025
173	HIBAH UANG	SEKRETARIAT DAERAH	BIRO PEMERINTAHAN DAN KESEJAHTERAAN RAKYAT	Kelompok Suka Duka Taman Sari	Banjar Dinas Taman Sari,Desa Bestala,Kecamatan Seririt,Kabupaten Buleleng	Pengadaan Sarana dan Prasarana	45/01-A/HK2025	12/03/2025	(.65.U/01-A/2025/ (05/KA/IV/2025)	09/04/2025	60,000,000.00		60,000,000.00	51.00/02.0/000481/L S4.01.2.23.2.2.24.01 0000/P1/5/2025	08/05/2025
174	HIBAH UANG	SEKRETARIAT DAERAH	BIRO PEMERINTAHAN DAN KESEJAHTERAAN RAKYAT	Kelompok Suka Duka Bhakti Yowana Mandala	Banjar Dinas Dauh Margi, Desa Pemaron, Kecamatan Buleleng, Kabupaten Buleleng	Pengadaan Sarana dan Prasarana	45/01-A/HK2025	12/03/2025	(.65.U/01-A/2025/ (05/KA/IV/2025)	09/04/2025	50,000,000.00		50,000,000.00	51.00/02.0/000481/L S4.01.2.23.2.2.24.01 0000/P1/5/2025	08/05/2025
175	HIBAH UANG	SEKRETARIAT DAERAH	BIRO PEMERINTAHAN DAN KESEJAHTERAAN RAKYAT	Suka Duka Budi Kerti	Banjar Dinas Badung, Desa Bungkulan, Kec. Sawan, Kab. Buleleng	Pengadaan Sarana dan Prasarana					30,000,000.00				
176	HIBAH UANG	SEKRETARIAT DAERAH	BIRO PEMERINTAHAN DAN KESEJAHTERAAN RAKYAT	Kelompok Suka Duka Kubayan	Banjar Dinas Mundukwaban, Desa Pedawa, Kec. Banjar, Kab. Buleleng	Pengadaan Sarana dan Prasarana					40,000,000.00				
177	HIBAH UANG	SEKRETARIAT DAERAH	BIRO PEMERINTAHAN DAN KESEJAHTERAAN RAKYAT	Suka Duka Mutiara	Banjar Dinas Badung, Desa Bungkulan, Kec. Sawan, Kab. Buleleng	Pengadaan Sarana dan Prasarana					40,000,000.00				
178	HIBAH UANG	SEKRETARIAT DAERAH	BIRO PEMERINTAHAN DAN KESEJAHTERAAN RAKYAT	Suka Duka Tri Datu	Banjar Dinas Kauh Luan, Desa Jagaraga, Kec. Sawan, Kab. Buleleng	Pengadaan Sarana dan Prasarana					40,000,000.00				
179	HIBAH UANG	SEKRETARIAT DAERAH	BIRO PEMERINTAHAN DAN KESEJAHTERAAN RAKYAT	Suka Duka Yada Dharma Kerti	Banjar Dinas Dangin Pura, Desa Depeha, Kec. Kubutambahan, Kab. Buleleng	Pengadaan Sarana dan Prasarana					50,000,000.00				
180	HIBAH UANG	SEKRETARIAT DAERAH	BIRO PEMERINTAHAN DAN KESEJAHTERAAN RAKYAT	Paketan Krama Istri Desa Adat Tengkulak Kaja	Desa Kemenuh Kec Sukawati Kab Gianyar	Pengadadaan Kostum	376/01-A/Hk/2025	29 Oktober 2025			100,000,000.00		100,000,000.00		
181	HIBAH UANG	SEKRETARIAT DAERAH	BIRO PEMERINTAHAN DAN KESEJAHTERAAN RAKYAT	Desa Adat Labak Suren	Desa Bengkel Sari Kecamatan Selemadeg Barat Kabupaten Tabanan	Kaye Agung Ngaritieg Linggih, Mamungkah, Mapedudus Agung, Musabha Agung, Musabha dan Musabha Nisi	31/01-A/HK/2025	05/03/2025	50.U/01-A/2025 004/DA.LBS/III/2025	24/03/2025	100,000,000.00		100,000,000.00		
182	HIBAH UANG	SEKRETARIAT DAERAH	BIRO PEMERINTAHAN DAN KESEJAHTERAAN RAKYAT	Pengempon Pasek Gelgel Maha Gotra	Banjar Wanasari Baleran, Desa Wanasari, Kec. Tabanan, Kab. Tabanan	Pengadaan Tenda, Meja, Kursi dan Ingke	19/01-A/HK2025	24 Februari 2025	26.U/01 – A /2025 65/Pon/III/2025	11/03/2025	50,000,000.00		50,000,000.00	51.00/02.0/000343/L S4.01.2.23.2.2.24.01 0000/P1/4/2025	21/04/2025
183	HIBAH UANG	SEKRETARIAT DAERAH	BIRO PEMERINTAHAN DAN KESEJAHTERAAN RAKYAT	Suka Duka Santi Kumara	Banjar Dinas Delod Margi, Desa Sarimekar, Kec. Buleleng, Kab. Buleleng	Pengadaan Sarana dan Prasarana	48/01-A/HK2025	13/03/2025	75.U/01-A/2025 004/SDPA/IV/2025	10/04/2025	50,000,000.00		50,000,000.00		
184	HIBAH UANG	SEKRETARIAT DAERAH	BIRO PEMERINTAHAN DAN KESEJAHTERAAN RAKYAT	Suka Duka Sami Rahayu	Banjar Dinas Dajan Margi, Desa Sarimekar, Kec. Buleleng, Kab. Buleleng	Pengadaan Sarana dan Prasarana	48/01-A/HK2025	13/03/2025	75.U/01-A/2025 004/SDPA/IV/2025	10/04/2025	50,000,000.00		50,000,000.00		
185	HIBAH UANG	SEKRETARIAT DAERAH	BIRO PEMERINTAHAN DAN KESEJAHTERAAN RAKYAT	Suka Duka Sari Amerta	Banjar Dinas Delod Margi, Desa Sarimekar, Kec. Buleleng, Kab. Buleleng	Pengadaan Sarana dan Prasarana	48/01-A/HK2025	13/03/2025	75.U/01-A/2025 004/SDPA/IV/2025	10/04/2025	50,000,000.00		50,000,000.00		
186	HIBAH UANG	SEKRETARIAT DAERAH	BIRO PEMERINTAHAN DAN KESEJAHTERAAN RAKYAT	Suka Duka Tunggal Paruluki	Pasar Anyar I Singaraja, Kelurahan Banjar Bali Kec. Buleleng, Kab. Buleleng	Pengadaan Sarana dan Prasarana	48/01-A/HK2025	13/03/2025	75.U/01-A/2025 004/SDPA/IV/2025	10/04/2025	50,000,000.00		50,000,000.00		

NO. URUT	KATEGORI HIBAH (HIBAH BARANG/HIBAH UANG)	OPD	Unit OPD	SATUAN KERJA KEMENTERIAN/LEMBAGA PENERIMA HIBAH	ALAMAT	PERUNTUKAN	NO SK	TGL. SK	NO NPHD	TGL. NPHD	NILAI DPA (Rp)	JENIS HIBAH		Nomor SP2D	TGL. SP2D
												BARANG	UANG		
(Manual)	(Manual)	(Manual)	(Manual)	(Manual)	(Manual)	(Manual)	(Manual)	(Manual)	(Manual)	(dd/mm/yyyy)	(Manual)	(Manual)	(Manual)	(Manual)	(dd/mm/yyyy)
187	HIBAH UANG	SEKRETARIAT DAERAH	BIRO PEMERINTAHAN DAN KESEJAHTERAAN RAKYAT	Pengempon Pura Dadia Pasek Gelgel	Banjar Dinas Kawan, Desa Petandakan, Kec. Buleleng, Kab. Buleleng	Ngenteg Linggih	48/01-A/HK/2025	13/03/2025	75.U/01-A/2025 _ 004/SDPA/IV/2025	10/04/2025	50,000,000.00		50,000,000.00		
188	HIBAH UANG	SEKRETARIAT DAERAH	BIRO PEMERINTAHAN DAN KESEJAHTERAAN RAKYAT	Buka Duka Santi	Banjar Dinas Kawan, Desa Petandakan, Kec. Buleleng, Kab. Buleleng	Pengadaan Sarana dan Prasarana	48/01-A/HK/2025	13/03/2025	75.U/01-A/2025 _ 004/SDPA/IV/2025	10/04/2025	50,000,000.00		50,000,000.00		
189	HIBAH UANG	SEKRETARIAT DAERAH	BIRO PEMERINTAHAN DAN KESEJAHTERAAN RAKYAT	Buka Duka Pondok Ameta	Banjar Dinas Pondok, Desa Petandakan, Kec. Buleleng, Kab. Buleleng	Pengadaan Sarana dan Prasarana	48/01-A/HK/2025	13/03/2025	75.U/01-A/2025 _ 004/SDPA/IV/2025	10/04/2025	50,000,000.00		50,000,000.00		
190	HIBAH UANG	SEKRETARIAT DAERAH	BIRO PEMERINTAHAN DAN KESEJAHTERAAN RAKYAT	Kelompok Tani Ternak Anyar Jaya	Banjar Anyar Desa Perean Kangin Kecamatan Baturiti Kabupaten Tabanan	Pembelian Tenda Kursi dan Kompor	48/01-A/HK/2025	13/03/2025	75.U/01-A/2025 _ 004/SDPA/IV/2025	10/04/2025	35,000,000.00		35,000,000.00		
191	HIBAH UANG	SEKRETARIAT DAERAH	BIRO PEMERINTAHAN DAN KESEJAHTERAAN RAKYAT	Pengempon Pura Luhur Surya Agung Puncak Bukit Mucung	Banjar Kelod Desa Adat Agantelu, Desa Antiga Kec. Manggis, Karangasem	Karya Pedudusan Alit, Mamungkah, Ngenteg Linggih, Tawur Manca Kelud, Melespas lan Mupuk Pedagingan	19/01-A/HK/2025	24 Februari 2025	67.U/01-A/2025 _ 22/DA/IV/2025	11/03/2025	300,000,000.00		300,000,000.00		
192	HIBAH UANG	SEKRETARIAT DAERAH	BIRO PEMERINTAHAN DAN KESEJAHTERAAN RAKYAT	Pengempon Kahyangan Jagat Luhur Natar Sari	Desa Apuan, Kecamatan Baturiti, Tabanan	Pujawali AgengMajabs Jero	31/01-A/HK/2025	05/03/2025	(.48.U/01-A/2025) (03/PKJLN/III/2025)	05/03/2025	500,000,000.00		500,000,000.00	51.00/02.0/000450/L S4.01.2.23.2.2.24.01. 0000/P1/5/2025	15/05/2025
193	HIBAH UANG	SEKRETARIAT DAERAH	BIRO PEMERINTAHAN DAN KESEJAHTERAAN RAKYAT	Desa Adat Seding	Kelurahan Seding, Kecamatan Mengwi, Kabupaten Badung	Melaksanakan Ngaben Ngant (Ngaben Massal)	19/01-A/HK/2025	24 Februari 2025	(.25.U/01-A/2025/ (15/DAS/III/2025)	11/03/2025	500,000,000.00		500,000,000.00	51.00/02.0/000357/L S4.01.2.23.2.2.24.01. 0000/P1/4/2025	21/04/2025
194	HIBAH UANG	SEKRETARIAT DAERAH	BIRO PEMERINTAHAN DAN KESEJAHTERAAN RAKYAT	Pengempon Pura Dalem Sari	Banjar Adat Puseh, Lingkungan Puseh Pengaleran, Kelurahan Seding, Kecamatan Mengwi, Badung	Melaksanakan Karya Mlaspas, Ngenteg Linggih, Mupuk Pedagingan	19/01-A/HK/2025	24 Februari 2025	22.U/01 – A /2025 07/PDS/III/2025	11/03/2025	500,000,000.00		500,000,000.00	51.00/02.0/000345/L S4.01.2.23.2.2.24.01. 0000/P1/4/2025	15/04/2025
195	HIBAH UANG	SEKRETARIAT DAERAH	BIRO PEMERINTAHAN DAN KESEJAHTERAAN RAKYAT	Dadia Banjaran Jro Pasek Gelgel	Desa Batur Selatan, Kecamatan Kintamani, Bangli	Upakara Mlaspas, Mendem Pedagingan, Pedudusan lan Caru Rsi Gana	31/01-A/HK/2025	05/03/2025	59.U/01-A/2025 _ 004/DA.LBS/III/2025	24/03/2025	100,000,000.00		100,000,000.00		
196	HIBAH UANG	SEKRETARIAT DAERAH	BIRO PEMERINTAHAN DAN KESEJAHTERAAN RAKYAT	Pengempon Pura Kahyangan Tiga Desa Adat Besangalas	Desa Tri Buana, Kecamatan Abang, Kabupaten Karangasem	Pengratep Karya Mlaspas, Rsi Gana, Nubung Daging, Lan Ngusaba Agung di Pura Kahyangan Tiga di Desa Adat Besangalas	19/01-A/HK/2025	24 Februari 2025	26.U/01 – A /2025 65/Pos/III/2025	11/03/2025	125,000,000.00		125,000,000.00	51.00/02.0/000343/L S4.01.2.23.2.2.24.01. 0000/P1/4/2025	21/04/2025
197	HIBAH UANG	SEKRETARIAT DAERAH	BIRO PEMERINTAHAN DAN KESEJAHTERAAN RAKYAT	Desa Adat Kepaon Desa Pemogan	Desa Adat Kepaon, Desa Pemogan, Denpasar Selatan, Denpasar	Sarana Prasarana Karya Mamungkah, Pedudusan Agung lan Ngenteg Linggih Pura Dalem Penataran Suwung	19/01-A/HK/2025	24 Februari 2025	20.U/01 – A /2025 04/PDPS – SRK /III/2025	10/03/2025	250,000,000.00		250,000,000.00	51.00/02.0/000344/L S4.01.2.23.2.2.24.01. 0000/P1/4/2025	15/04/2025
198	HIBAH UANG	SEKRETARIAT DAERAH	BIRO PEMERINTAHAN DAN KESEJAHTERAAN RAKYAT	Palang Merah Indonesia (PMI)	Jl. Trengguli I no.27, Kelurahan Penatih, Kecamatan Denpasar Timur, Kota Denpasar	Pelaksanaan Program Sumbangsih Palang Merah Indonesia (PMI) Provinsi Bali	15/01-A/HK/2025	7 Februari 2025	35.U/01 – A /2025 15/DAS/III/2025	18 Februari 2025	2,500,000,000.00		2,500,000,000.00	51.00/02.0/000265/L S4.01.2.23.2.2.24.01. 0000/P1/4/2025	21/04/2025
199	HIBAH UANG	SEKRETARIAT DAERAH	BIRO PEMERINTAHAN DAN KESEJAHTERAAN RAKYAT	Dewan Pengurus Korp Pegawai Republi Indonesia (KORPRI)	Jalan Basuki Rahmat Denpasar, Gedung Unit II Lantai I, Kantor Gubernur Bali	Kegiatn HUT KORPRI ke-54 Tahun 2025, Turnamen Olahraga KORPRI IV Tahun 2025, Pekan Olahraga Nasional (PORNAS) KORPRI Tahun 2025 di Kota Palembang, dean Kegiatan Rutin Sekretariat Dewan Pengurus KORPRI Bali Tahun 2025	16/01-A/HK/2025	17 Februari 2025	(17.U/01-A/HK/2025) _ (08/DP.KORPRI PROV/II/2025)	19 Februari 2025	2,500,000,000.00		2,500,000,000.00	51.00/02.0/000358/L S4.01.2.23.2.2.24.01. 0000/P1/4/2025	21/04/2025
200	HIBAH UANG	SEKRETARIAT DAERAH	BIRO PEMERINTAHAN DAN KESEJAHTERAAN RAKYAT	Pengempon Pura Dalem Sekar Mulki	Desa Adat Kebon, Desa Singapadu, Kecamatan Sukawati, Kabupaten Gianyar	Karya Pedudusan	19/01-A/HK/2025	24 Februari 2025	(24.U/01-A/2025) (03/PPG/III/2025	11/03/2025	250,000,000.00		250,000,000.00	51.00/02.0/000356/L S4.01.2.23.2.2.24.01. 0000/P1/4/2025	21/04/2025
201	HIBAH UANG	SEKRETARIAT DAERAH	BIRO PEMERINTAHAN DAN KESEJAHTERAAN RAKYAT	Pengempon Pura Kawitan Dalem Sukawati	Desa Adat Sukawati,Desa Adat Sukawati,Sukawati,Sukawati,Gianyar	Pengadaan Sarana Prasarana Karya Mamungkah, Mupuk Pedagingan, Ngenteg Lingguh, Pedudusan Agung	19/01-A/HK/2025	24 Februari 2025	23.U/01 – A /2025 05/PKDS/III/2025	11/03/2025	375,000,000.00		375,000,000.00	51.00/03.0/001429/L S/4..01.2.23.2.2.24.01 0000/M/PPR1/11/202 5	27 Nopember 2025
202	HIBAH UANG	SEKRETARIAT DAERAH	BIRO PEMERINTAHAN DAN KESEJAHTERAAN RAKYAT	Pengempon Pura Dadia Pasucian Pasek Gelgel,	Banjar Dinas Besangalas Kawan, Desa Tribuana, Kecamatan Abang, Kabupaten Karangasem	melaksanakan Upacara Pitra Yadnya/Ngaben Kinemulan/Ngaben Massal	191/01-A/HK/2025	02/10/2025	(301.U/01-A/2025) (008/PD.PPG/X/2025	16/10/2025	200,000,000.00		200,000,000.00	51.00/03.0/001230/L S/4.01.2.23.2.2.24.01 0000/M/PPR1/10/202 5	29/10/2025
203	HIBAH UANG	SEKRETARIAT DAERAH	BIRO PEMERINTAHAN DAN KESEJAHTERAAN RAKYAT	Pengempon Pura Titi Gonggang Besakih	Besakih,Rendang,Karangasem	Upacara Ngenteg Linggih dan nubung pedagingan	191/01-A/HK/2025	02/10/2025	(302.U/01-A/2025) (05/P.TPG-BSK/IX/2025	17/10/2025	900,000,000.00		900,000,000.00	51.00/03.0/001231/L S/4.01.2.23.2.2.24.01 0000/M/PPR1/10/202 5	29/10/2025
204	HIBAH UANG	SEKRETARIAT DAERAH	BIRO PEMERINTAHAN DAN KESEJAHTERAAN RAKYAT	Kahyangan Jagat Pura dalem Balingkang	Desa Adat Pinggan, Desa Pinggan, Desa Adat Pinggan,Pinggan, kintamani, bangli	Mohon bantuan pelaksanaan upacara tawur agung panca wali krama, Padudusan agung, Mapedagingan,Melespas,Makebat daun,Bangun ayu,Ngingkup,Ngenteg Linggih,Ngusaba Nini,Nyenuk, Ngalemek,Ngebek, SE	191/01-A/HK/2025	02/10/2025	(302.U/01-A/2025) (05/P.TPG-BSK/XI/2025		1,000,000,000.00		1,000,000,000.00	51.00/03.0/001614/L S/4..01.2.23.2.2.24.01 0000/PPR2/12/2025	11/12/2025
205	HIBAH UANG	SEKRETARIAT DAERAH	BIRO PEMERINTAHAN DAN KESEJAHTERAAN RAKYAT	Pengempon Pura Puseh Desa Adat Jasri	Jalan Ahmad yani, Lingkungan Jasri Kaler, Desa Adat Jasri, Subangan, Karangasem, Karangasem	Upakara Usabha Emping Pura Puseh Desa Adat Jasri	191/01-A/HK/2025	02/10/2025			150,000,000.00		150,000,000.00	51.00/03.0/001619/L S/4..01.2.23.2.2.24.01 0000/PPR2/12/2025	11/12/2025
206	HIBAH UANG	SEKRETARIAT DAERAH	BIRO PEMERINTAHAN DAN KESEJAHTERAAN RAKYAT	Paikatan Pecuka Dukan Labda Karya Saka 1939	Banjar Adat Kesimpar Kelod Teben, Desa Kesimpar, Kecamatan Abang, Kabupaten Karangasem	Pengadaan Sarana dan Prasarana Upacara Pitra Yadnya	232/01-A/HK/2025	09 Oktober 2025			95,000,000.00		95,000,000.00	51.00/03.0/001619/L S/4..01.2.23.2.2.24.01 0000/PPR2/12/2025	11/12/2025

NO. URUT	KATEGORI HIBAH (HIBAH BARANG/HIBAH UANG)	OPD	Unit OPD	SATUAN KERJA KEMENTERIAN/LEMBAGA PENERIMA HIBAH	ALAMAT	PERUNTUKAN	NO SK	TGL. SK	NO NPHD	TGL. NPHD	NILAI DPA (Rp)	JENIS HIBAH		Nomor SP2D	TGL. SP2D
												BARANG	UANG		
(Manual)	(Manual)	(Manual)	(Manual)	(Manual)	(Manual)	(Manual)	(Manual)	(Manual)	(Manual)	(dd/mm/yyyy)	(Manual)	(Manual)	(Manual)	(Manual)	(dd/mm/yyyy)
207	HIBAH UANG	SEKRETARIAT DAERAH	BIRO PEMERINTAHAN DAN KESEJAHTERAAN RAKYAT	Pengempon Pura Paibon Dane Sumaji	Banjar Dinas Desa, Desa Bungaya, Kecamatan Bebandem, Kabupaten Karangasem	Upacara Karya Agung Ngenteg Linggih Catur Lebah	232/01-A/Hk/2025	09 Oktober 2025			150,000,000.00		150,000,000.00		
208	HIBAH UANG	SEKRETARIAT DAERAH	BIRO PEMERINTAHAN DAN KESEJAHTERAAN RAKYAT	Pengempon Pura Gunung Sari	Banjar Adat Gunung Siku, Desa Pekan Belayu, Kecamatan Marga, Kabupaten Tabanan	Upacara Karya Pemelaspas, Tapakan Ratu Ngurah Sakti	377/01-A/Hk/2025	29 Oktober 2025			200,000,000.00		200,000,000.00		
209	HIBAH UANG	SEKRETARIAT DAERAH	BIRO PEMERINTAHAN DAN KESEJAHTERAAN RAKYAT	Banjar Adat Umadiwang	Desa Batannyuh, Kecamatan Marga, Kabupaten Tabanan	Karya Ngenteg Linggih Pura Manik Toya	377/01-A/Hk/2025	29 Oktober 2025	377.U/01 – A /2025 016/KSDSH/X/2025		250,000,000.00		250,000,000.00	51.00/03.0/001431/L S/4 .01.2.23.2.2.24.01 .0000/M/PPR1/11/2025	27 Nopember 2025
210	HIBAH UANG	SEKRETARIAT DAERAH	BIRO PEMERINTAHAN DAN KESEJAHTERAAN RAKYAT	Kelompok Suka Duka Sari Harta	Banjar Dinas Mekar Sari, Desa Sukadana, Kecamatan Kubu, Kabupaten Karangasem	Pengadaan Sarana dan Prasarana	183/01-A/HK2025	29 September 2025		31/10/2025	300,000,000.00		300,000,000.00	51.00/03.0/001570/L S/4 .01.2.23.2.2.24.01 .0000/PPR1/12/2025	10/12/2025
211	HIBAH UANG	SEKRETARIAT DAERAH	BIRO PEMERINTAHAN DAN KESEJAHTERAAN RAKYAT	Kelompok Suka Duka Karya Samuhita	Banjar Dinas Ijogading, Desa Seraya, Kecamatan Karangasem, Kabupaten Karangasem	Pengadaan Sarana dan Prasarana	180/01-A/HK2025	29 September 2025	(305.U/01-A/2025) (18/BMJ/X/2025	3 Nopember 2025	55,000,000.00		55,000,000.00	51.00/03.0/001617/L S/4 .01.2.23.2.2.24.01 .0000/PPR2/12/2025	11/12/2025
212	HIBAH UANG	SEKRETARIAT DAERAH	BIRO PEMERINTAHAN DAN KESEJAHTERAAN RAKYAT	Kelompok Suka Duka Sari Luwih	Banjar Dinas Satria,Desa Bungkulan, Kecamatan Sawan, Kabupaten Buleleng	Pengadaan Sarana dan Prasarana	180/01-A/HK2025	29 September 2025			290,000,000.00		290,000,000.00		
213	HIBAH UANG	SEKRETARIAT DAERAH	BIRO PEMERINTAHAN DAN KESEJAHTERAAN RAKYAT	Suka Duka Bukit Batu	Banjar Bukit Batu, Kelurahan Sampiangan, Kecamatan Gianyar, Kabupaten Gianyar	Pengadaan Sarana dan Prasarana Kegiatan Yadnya	281/01-A/HK2025	13/10/2025			50,000,000.00		50,000,000.00		
214	HIBAH UANG	SEKRETARIAT DAERAH	BIRO PEMERINTAHAN DAN KESEJAHTERAAN RAKYAT	Sekaa Suka Duka Krama Nakula	Desa Adat Sema, Desa Malinggih, Kecamatan Payangan, Kabupaten Gianyar	Pengadaan Alat Perlengkapan Upacara	281/01-A/HK2025	13/10/2025			50,000,000.00		50,000,000.00	51.00/03.0/001611/L S/4 .01.2.23.2.2.24.01 .0000/PPR2/12/2025	11/12/2025
215	HIBAH UANG	SEKRETARIAT DAERAH	BIRO PEMERINTAHAN DAN KESEJAHTERAAN RAKYAT	Kelompok Suka Duka Dukuh Sakti	Desa Tajun, Kecamatan Kubutambahan, Kabupaten Buleleng	Pengadaan Sarana dan Prasarana	181/01-A/HK2025	29/09/2025	355.U/01-A/2025 08/KMDS/X/2025	28/10/2025	150,000,000.00		150,000,000.00		
216	HIBAH UANG	SEKRETARIAT DAERAH	BIRO PEMERINTAHAN DAN KESEJAHTERAAN RAKYAT	Pengempon Dadia Segeding	Desa Pelapuan, Kecamatan Busungbiu, Kabupaten Buleleng	Pengadaan Sarana dan Prasarana					50,000,000.00		TIDAK TEREALISASI KARENA DOBEL INPUT	51.00/03.0/001611/L S/4 .01.2.23.2.2.24.01 .0000/PPR2/12/2025	11/12/2025
217	HIBAH UANG	SEKRETARIAT DAERAH	BIRO PEMERINTAHAN DAN KESEJAHTERAAN RAKYAT	Kelompok Suka Duka Saling Gas	Desa Banyupoh, Kecamatan Gerokgak, Kabupaten Buleleng	Pengadaan Sarana dan Prasarana	181/01-A/HK2025	29/09/2025	355.U/01-A/2025 08/KMDS/X/2025	28/10/2025	150,000,000.00		150,000,000.00		
218	HIBAH UANG	SEKRETARIAT DAERAH	BIRO PEMERINTAHAN DAN KESEJAHTERAAN RAKYAT	Suka Duka Tirta Sari	Banjar Dinas Kelodan, Desa Penglatan, Kecamatan Buleleng, Kabupaten Buleleng	Pengadaan Sarana dan Prasarana	179/01-A/HK2025	29/09/2025	347.U/01-A/2025 019/SDDGL/GGT/X/2025	28/10/2025	150,000,000.00		150,000,000.00		
219	HIBAH UANG	SEKRETARIAT DAERAH	BIRO PEMERINTAHAN DAN KESEJAHTERAAN RAKYAT	Suka Duka Satya Darma	Desa Gitgit, Kecamatan Sukasada, Kabupaten Buleleng	Pengadaan Sarana dan Prasarana	179/01-A/HK2025	29/09/2025	347.U/01-A/2025 019/SDDGL/GGT/X/2025	28/10/2025	100,000,000.00		100,000,000.00		
220	HIBAH UANG	SEKRETARIAT DAERAH	BIRO PEMERINTAHAN DAN KESEJAHTERAAN RAKYAT	Suka Duka Adung Kerthi	Desa Penglatan, Kec. Buleleng, Kab. Buleleng	Pengadaan Sarana dan Prasarana	179/01-A/HK2025	29/09/2025	347.U/01-A/2025 019/SDDGL/GGT/X/2025	28/10/2025	50,000,000.00		50,000,000.00		
221	HIBAH UANG	SEKRETARIAT DAERAH	BIRO PEMERINTAHAN DAN KESEJAHTERAAN RAKYAT	Suka Duka Sawitra Kaleran Demih	Desa Adat Bengkah, Desa Pacung, Kecamatan Tejakula, Kabupaten Buleleng	Pengadaan Sarana dan Prasarana	179/01-A/HK2025	29/09/2025	347.U/01-A/2025 019/SDDGL/GGT/X/2025	28/10/2025	50,000,000.00		50,000,000.00		
222	HIBAH UANG	SEKRETARIAT DAERAH	BIRO PEMERINTAHAN DAN KESEJAHTERAAN RAKYAT	Suka Duka Budi Pekerthi	Desa Pacung, Kec. Tejakula, Kab. Buleleng	Pengadaan Sarana dan Prasarana	179/01-A/HK2025	29/09/2025	347.U/01-A/2025 019/SDDGL/GGT/X/2025	28/10/2025	50,000,000.00		50,000,000.00		
223	HIBAH UANG	SEKRETARIAT DAERAH	BIRO PEMERINTAHAN DAN KESEJAHTERAAN RAKYAT	Suka Duka Vanpos	Desa Penglatan, Kec Tejakula, Kab Buleleng	Pengadaan Sarana dan Prasarana	179/01-A/HK2025	29/09/2025	347.U/01-A/2025 019/SDDGL/GGT/X/2025	28/10/2025	50,000,000.00		50,000,000.00		
224	HIBAH UANG	SEKRETARIAT DAERAH	BIRO PEMERINTAHAN DAN KESEJAHTERAAN RAKYAT	Suka Duka Dharma Santhi	Banjar Dinas Tukad Pule, Desa Sanggalangit, Kec.Gerokgak, Kab.Buleleng	Pengadaan Sarana dan Prasarana	179/01-A/HK2025	29/09/2025	347.U/01-A/2025 019/SDDGL/GGT/X/2025	28/10/2025	50,000,000.00		50,000,000.00		
225	HIBAH UANG	SEKRETARIAT DAERAH	BIRO PEMERINTAHAN DAN KESEJAHTERAAN RAKYAT	Kelompok Suka Duka Batan Gunung Sekar	Banjar Dinas Dangin Yeh, Desa Gin Mas, Kec.Sawan, Kab.Buleleng	Pengadaan Sarana dan Prasarana	179/01-A/HK2025	29/09/2025	347.U/01-A/2025 019/SDDGL/GGT/X/2025	28/10/2025	50,000,000.00		50,000,000.00		
226	HIBAH UANG	SEKRETARIAT DAERAH	BIRO PEMERINTAHAN DAN KESEJAHTERAAN RAKYAT	Kelompok Suka Duka Urip Mekar Sari	Banjar Dinas Sepang, Desa Sepang, Kec.Busungbiu, Kab.Buleleng	Pengadaan Sarana dan Prasarana	179/01-A/HK2025	29/09/2025	347.U/01-A/2025 019/SDDGL/GGT/X/2025	28/10/2025	50,000,000.00		50,000,000.00		
227	HIBAH UANG	SEKRETARIAT DAERAH	BIRO PEMERINTAHAN DAN KESEJAHTERAAN RAKYAT	Suka Duka Merta Sari	Banjar Dinas Sukadarma, Desa Tejakula, Kec.Tejakula, Kab.Buleleng	Pengadaan Sarana dan Prasarana	179/01-A/HK2025	29/09/2025	347.U/01-A/2025 019/SDDGL/GGT/X/2025	28/10/2025	50,000,000.00		50,000,000.00	51.00/03.0/001430/L S/4 .01.2.23.2.2.24.01 .0000/M/PPR1/11/2025	27 Nopember 2025
228	HIBAH UANG	SEKRETARIAT DAERAH	BIRO PEMERINTAHAN DAN KESEJAHTERAAN RAKYAT	Kelompok Suka Duka Merta Sari	Desa Melaya, Kecamatan Melaya, Kabupaten Jembrana	Pengadaan Sarana dan Prasarana	182/01-A/HK/2025	29/09/2025	303.U/01-A/2025 09/KSD.MS/X/2025	17/10/2025	100,000,000.00		100,000,000.00	51.00/03.0/001430/L S/4 .01.2.23.2.2.24.01 .0000/M/PPR1/11/2025	27 Nopember 2025

NO. URUT	KATEGORI HIBAH (HIBAH BARANG/HIBAH UANG)	OPD	Unit OPD	SATUAN KERJA KEMENTERIAN/LEMBAGA PENERIMA HIBAH	ALAMAT	PERUNTUKAN	NO SK	TGL. SK	NO NPHD	TGL. NPHD	NILAI DPA (Rp)	JENIS HIBAH		Nomor SP2D	TGL. SP2D
												BARANG	UANG		
(Manual)	(Manual)	(Manual)	(Manual)	(Manual)	(Manual)	(Manual)	(Manual)	(Manual)	(Manual)	(dd/mm/yyyy)	(Manual)	(Manual)	(Manual)	(Manual)	(dd/mm/yyyy)
229	HIBAH UANG	SEKRETARIAT DAERAH	BIRO PEMERINTAHAN DAN KESEJAHTERAAN RAKYAT	Kelompok Suka Duka Dina Ayu Werdi	Banjar Sebual, Desa Dangintukadaya, Kecamatan Jembrana, Kabupaten Jembrana	Pengadaan Sarana dan Prasarana	182/01-A/HK/2025	29/09/2025	303.U/01-A/2025 09/KSD.MS/X/2025	17/10/2025	100,000,000.00		100,000,000.00		
230	HIBAH UANG	SEKRETARIAT DAERAH	BIRO PEMERINTAHAN DAN KESEJAHTERAAN RAKYAT	Pengempon Pura Dadia I Gubrag	Banjar Dinas Tenganan Pegringingan, Desa Tenganan, Kec. Manggis, Kab.Karangasem	Pengadaan Sarana dan Prasarana	290/01-A/HK/2025	15/10/2025			50,000,000.00		50,000,000.00		
231	HIBAH UANG	SEKRETARIAT DAERAH	BIRO PEMERINTAHAN DAN KESEJAHTERAAN RAKYAT	Suka Duka Wira Suta	Banjar Dinas Kuta Bali, Desa Sibetan, Kecamatan Bebandem, Kabupaten Karangasem	Pengadaan Sarana dan Prasarana	290/01-A/HK/2025	15/10/2025			50,000,000.00		50,000,000.00		
232	HIBAH UANG	SEKRETARIAT DAERAH	BIRO PEMERINTAHAN DAN KESEJAHTERAAN RAKYAT	Kelompok Suka Duka Mekecet Munduk Lingkar	Banjar Dinas Tukad Hitem, Desa Seraya Timur, Kecamatan Karangasem, Kab.Karangasem	Pengadaan Sarana dan Prasarana	290/01-A/HK/2025	15/10/2025			50,000,000.00		50,000,000.00		
233	HIBAH UANG	SEKRETARIAT DAERAH	BIRO PEMERINTAHAN DAN KESEJAHTERAAN RAKYAT	Kelompok Suka Duka Darma Santhi	Banjar Dinas Kacagbalung, Desa Seraya, Kecamatan Karangasem, Kab.Karangasem	Pengadaan Sarana dan Prasarana	290/01-A/HK/2025	15/10/2025			50,000,000.00		50,000,000.00		
234	HIBAH UANG	SEKRETARIAT DAERAH	BIRO PEMERINTAHAN DAN KESEJAHTERAAN RAKYAT	Suka Duka Bina Kertha	Banjar Dinas Benauni, Desa Seraya, Kecamatan Karangasem, Kab.Karangasem	Pengadaan Sarana dan Prasarana	290/01-A/HK/2025	15/10/2025			50,000,000.00		50,000,000.00		
235	HIBAH UANG	SEKRETARIAT DAERAH	BIRO PEMERINTAHAN DAN KESEJAHTERAAN RAKYAT	Kelompok Suka Duka Sawitra Adung	Banjar Dinas Belubuh, Desa Seraya, Kecamatan Karangasem, Kab.Karangasem	Pengadaan Sarana dan Prasarana	290/01-A/HK/2025	15/10/2025			50,000,000.00		50,000,000.00		
236	HIBAH UANG	SEKRETARIAT DAERAH	BIRO PEMERINTAHAN DAN KESEJAHTERAAN RAKYAT	Kelompok Suka Duka Bina Karya	Banjar Dinas Kacagbalung, Desa Seraya, Kecamatan Karangasem, Kab Karangasem	Pengadaan Sarana dan Prasarana	290/01-A/HK/2025	15/10/2025			50,000,000.00		50,000,000.00	51.00/03.0/001620/L SA4 .01.2.23.2.2.24.01 0000/PPR2/12/2025	11/12/2025
237	HIBAH UANG	SEKRETARIAT DAERAH	BIRO PEMERINTAHAN DAN KESEJAHTERAAN RAKYAT	Pengempon Pura Gesa Jungutan Bungaya	Banjar Dinas Beji, Desa Bungaya, Kecamatan Bebandem, Kabupaten Karangasem	Pengadaan Sarana dan Prasarana	279/01-A/HK25	15/10/2025			35,000,000.00		35,000,000.00		
238	HIBAH UANG	SEKRETARIAT DAERAH	BIRO PEMERINTAHAN DAN KESEJAHTERAAN RAKYAT	Suka Duka Giri Sari	Lingkungan Menega, Kelurahan Dauhwaru, Kecamatan Jembrana, Kabupaten Jembrana	Pengadaan Sarana dan Prasarana	376/01-A/Hk/2025				100,000,000.00		100,000,000.00		
239	HIBAH UANG	SEKRETARIAT DAERAH	BIRO PEMERINTAHAN DAN KESEJAHTERAAN RAKYAT	Kelompok Suka Duka Karti Buana	Banjar Adat Gianyar, Desa Yehembang Kauh, Kecamatan Mendoyo, Kabupaten Jembrana	Pengadaan Sarana dan Prasarana	376/01-A/Hk/2025	29/10/2025			100,000,000.00		100,000,000.00		
240	HIBAH UANG	SEKRETARIAT DAERAH	BIRO PEMERINTAHAN DAN KESEJAHTERAAN RAKYAT	Suka Duka Sari Pasupati	Lingkungan Tinyeb, Kelurahan Banjar Tengah, Kecamatan Negara, Kabupaten Jembrana	Pengadaan Sarana dan Prasarana	376/01-A/Hk/2025	29/10/2025			100,000,000.00		100,000,000.00		
241	HIBAH UANG	SEKRETARIAT DAERAH	BIRO PEMERINTAHAN DAN KESEJAHTERAAN RAKYAT	Suka Duka Surya Merta	Banjar Atyar, Desa Baluk, Kec Negara, Kab.Jembrana	Pengadaan Sarana dan Prasarana	376/01-A/Hk/2025	29/10/2025			100,000,000.00		100,000,000.00		
242	HIBAH UANG	SEKRETARIAT DAERAH	BIRO PEMERINTAHAN DAN KESEJAHTERAAN RAKYAT	Suka Duka Taman Sari	Banjar Baluk II, Desa Baluk, Kec Negara, Kab.Jembrana	Pengadaan Sarana dan Prasarana	376/01-A/Hk/2025	29/10/2025			150,000,000.00		150,000,000.00		
243	HIBAH UANG	SEKRETARIAT DAERAH	BIRO PEMERINTAHAN DAN KESEJAHTERAAN RAKYAT	Kelompok Suka Duka Pandan Harum	Desa Adat Yehbuah, Desa Yehembang, Kec Mendoyo, Kab.Jembrana	Pengadaan Sarana dan Prasarana	376/01-A/Hk/2025	29/10/2025			100,000,000.00		100,000,000.00		
244	HIBAH UANG	SEKRETARIAT DAERAH	BIRO PEMERINTAHAN DAN KESEJAHTERAAN RAKYAT	Suka Duka Katog Tabh	Banjar Masean, Desa Batuagung, Kecamatan Jembrana, Kabupaten Jembrana	Pengadaan Sarana dan Prasarana	376/01-A/Hk/2025	29/10/2025	606.U/01-A/2025 05/KSD.TM/XII/2025	08/12/2025	120,000,000.00		120,000,000.00		
245	HIBAH UANG	SEKRETARIAT DAERAH	BIRO PEMERINTAHAN DAN KESEJAHTERAAN RAKYAT	Pasemetonan Arya Dauh Alang	Banjar Tohjiwa, Desa Nyambu, Kecamatan Kediri, Kabupaten Tabanan	Pengadaan Sarana dan Prasarana Upacara	376/01-A/Hk/2025	29/10/2025	606.U/01-A/2025 05/KSD.TM/XII/2025	08/12/2025	100,000,000.00		100,000,000.00		
246	HIBAH UANG	SEKRETARIAT DAERAH	BIRO PEMERINTAHAN DAN KESEJAHTERAAN RAKYAT	Kelompok Suka Duka Maha Warga	Banjar Bun, Kelurahan Dagin Puri, Kecamatan Denpasar Timur, Kota Denpasar	Pengadaan Sarana dan Prasarana	376/01-A/Hk/2025	29/10/2025	606.U/01-A/2025 05/KSD.TM/XII/2025	08/12/2025	100,000,000.00		100,000,000.00		
247	HIBAH UANG	SEKRETARIAT DAERAH	BIRO PEMERINTAHAN DAN KESEJAHTERAAN RAKYAT	Kelompok Suka Duka Maruti	Banjar Badung, Desa Sibanggede Kecamatan Abiansemal, Kabupaten Badung	Pengadaan Sarana dan Prasarana	376/01-A/Hk/2025	29/10/2025	606.U/01-A/2025 05/KSD.TM/XII/2025	08/12/2025	50,000,000.00		50,000,000.00		
248	HIBAH UANG	SEKRETARIAT DAERAH	BIRO PEMERINTAHAN DAN KESEJAHTERAAN RAKYAT	Pengempon Pura Dadia Arya Delem Benculuk Tegeh Kori,	Desa Baluk Kecamatan Negara, Kabupaten Jembrana	Karya Ngenteg Linggih Mupuk Pedagingan	376/01-A/Hk/2025	29/10/2025	606.U/01-A/2025 05/KSD.TM/XII/2025	08/12/2025	50,000,000.00		50,000,000.00		
249	HIBAH UANG	SEKRETARIAT DAERAH	BIRO PEMERINTAHAN DAN KESEJAHTERAAN RAKYAT	Pengempon Dadia Tangkas Kori Agung	Kelurahan Baler Bale Agung, Kecamatan Negara, Kabupaten Jembrana	Karya Ngenteg Linggih Mupuk Pedagingan	376/01-A/Hk/2025	29/10/2025	606.U/01-A/2025 05/KSD.TM/XII/2025	08/12/2025	50,000,000.00		50,000,000.00		
250	HIBAH UANG	SEKRETARIAT DAERAH	BIRO PEMERINTAHAN DAN KESEJAHTERAAN RAKYAT	Kelompok Dana Prakaya Darma Laksana	Desa Tegalbadeng Barat, Kecamatan Negara, Kabupaten Jembrana	Pengadaan Sarana dan Prasarana Kelompok	307/01-A/Hk/2025	17/10/2025	489.U/01-A/2025 05/TA/XII/2025	24 Nopember 2025	50,000,000.00		50,000,000.00		

NO. URUT	KATEGORI HIBAH (HIBAH BARANG/HIBAH UANG)	OPD	Unit OPD	SATUAN KERJA KEMENTERIAN/LEMBAGA PENERIMA HIBAH	ALAMAT	PERUNTUKAN	NO SK	TGL. SK	NO NPHD	TGL. NPHD	NILAI DPA (Rp)	JENIS HIBAH		Nomor SP2D	TGL SP2D
												BARANG	UANG		
(Manual)	(Manual)	(Manual)	(Manual)	(Manual)	(Manual)	(Manual)	(Manual)	(Manual)	(Manual)	(dd/mm/yyyy)	(Manual)	(Manual)	(Manual)	(Manual)	(dd/mm/yyyy)
251	HIBAH UANG	SEKRETARIAT DAERAH	BIRO PEMERINTAHAN DAN KESEJAHTERAAN RAKYAT	Paketan Pemangku Dalem Jembrana	Lingkungan Menega, Kelurahan Dauhwaru, Kecamatan Jembrana, Kabupaten Jembrana	Pengadaan Sarana Bajra	307/01-A/HK/2025	17/10/2025	489.U/01-A/2025 05/TA/XII/2025	24 Nopember 2025	50,000,000.00		50,000,000.00		
252	HIBAH UANG	SEKRETARIAT DAERAH	BIRO PEMERINTAHAN DAN KESEJAHTERAAN RAKYAT	Kelompok Suka Duka Dauh Enjung	Desa Kalisada, Kecamatan Seririt, Kabupaten Buleleng	Pengadaan Sarana dan Prasarana	257/01-A/HK/2025	13/10/2025	439.U/01-A/2025 10/DE/XI/2025	12 Nopember 2025	50,000,000.00		50,000,000.00		
253	HIBAH UANG	SEKRETARIAT DAERAH	BIRO PEMERINTAHAN DAN KESEJAHTERAAN RAKYAT	Kelompok Suka Duka Lestari Asih	Banjar Dinas Sema, Desa Sangsit, Kecamatan Sawan, Kabupaten Buleleng	Pengadaan Sarana dan Prasarana	257/01-A/HK/2025	13/10/2025	439.U/01-A/2025 10/DE/XI/2025	12 Nopember 2025	50,000,000.00		50,000,000.00		
254	HIBAH UANG	SEKRETARIAT DAERAH	BIRO PEMERINTAHAN DAN KESEJAHTERAAN RAKYAT	Kelompok Suka Duka Arya Kencong	Banjar Dinas Yehanakan, Desa Banjarasem, Kecamatan Seririt, Kabupaten Buleleng	Pengadaan Sarana dan Prasarana	257/01-A/HK/2025	13/10/2025	439.U/01-A/2025 10/DE/XI/2025	12 Nopember 2025	50,000,000.00		50,000,000.00		
255	HIBAH UANG	SEKRETARIAT DAERAH	BIRO PEMERINTAHAN DAN KESEJAHTERAAN RAKYAT	Kelompok Suka Duka Dalem Tarukan	Desa Kalisada, Kecamatan Seririt, Kabupaten Buleleng	Pengadaan Sarana dan Prasarana	257/01-A/HK/2025	13/10/2025	439.U/01-A/2025 10/DE/XI/2025	12 Nopember 2025	50,000,000.00		50,000,000.00		
256	HIBAH UANG	SEKRETARIAT DAERAH	BIRO PEMERINTAHAN DAN KESEJAHTERAAN RAKYAT	Kelompok Suka Duka Lembu Kencana	Banjar Dinas Sorga, Desa Lokapaksa, Kecamatan Seririt, Kabupaten Buleleng	Pengadaan Sarana dan Prasarana	257/01-A/HK/2025	13/10/2025	439.U/01-A/2025 10/DE/XI/2025	12 Nopember 2025	50,000,000.00		50,000,000.00		
257	HIBAH UANG	SEKRETARIAT DAERAH	BIRO PEMERINTAHAN DAN KESEJAHTERAAN RAKYAT	Kelompok Suka Duka Anakan Sari	Banjar Dinas Yehanakan, Desa Banjarasem, Kecamatan Seririt, Kabupaten Buleleng	Pengadaan Sarana dan Prasarana	257/01-A/HK/2025	13/10/2025	439.U/01-A/2025 10/DE/XI/2025	12 Nopember 2025	60,000,000.00		60,000,000.00		
258	HIBAH UANG	SEKRETARIAT DAERAH	BIRO PEMERINTAHAN DAN KESEJAHTERAAN RAKYAT	Pengempon Dadia Pande Koti Batu	Banjar Dinas Wana Sari, Desa Sanggalangit, Kecamatan Gerokgak, Kabupaten Buleleng	Pengadaan Sarana dan Prasarana	257/01-A/HK/2025	13/10/2025	439.U/01-A/2025 10/DE/XI/2025	12 Nopember 2025	50,000,000.00		50,000,000.00		
259	HIBAH UANG	SEKRETARIAT DAERAH	BIRO PEMERINTAHAN DAN KESEJAHTERAAN RAKYAT	Kelompok Suka Duka Singgih	Banjar Dinas Tengah, Desa Banjar Tegeha, Kecamatan Banjar, Kabupaten Buleleng	Pengadaan Sarana dan Prasarana	257/01-A/HK/2025	13/10/2025	439.U/01-A/2025 10/DE/XI/2025	12 Nopember 2025	50,000,000.00		50,000,000.00		
260	HIBAH UANG	SEKRETARIAT DAERAH	BIRO PEMERINTAHAN DAN KESEJAHTERAAN RAKYAT	Suka Duka GAS (Gabungan Anak Serutang	Banjar Dinas Bhuana Kerti, Desa Ularan, Kecamatan Seririt, Kabupaten Buleleng	Pengadaan Sarana dan Prasarana	257/01-A/HK/2025	13/10/2025	439.U/01-A/2025 10/DE/XI/2025	12 Nopember 2025	50,000,000.00		50,000,000.00		
261	HIBAH UANG	SEKRETARIAT DAERAH	BIRO PEMERINTAHAN DAN KESEJAHTERAAN RAKYAT	Kelompok Suka Duka Satya Wiguna	Banjar Dinas Babakan, Desa Sambengan, Kecamatan Sukasada, Kabupaten Buleleng	Pengadaan Sarana dan Prasarana	257/01-A/HK/2025	13/10/2025	439.U/01-A/2025 10/DE/XI/2025	12 Nopember 2025	50,000,000.00		50,000,000.00		
262	HIBAH UANG	SEKRETARIAT DAERAH	BIRO PEMERINTAHAN DAN KESEJAHTERAAN RAKYAT	Kelompok Suka Duka Dharma Prawerti	Banjar Dinas Gerokgak, Desa Gerokgak, Kecamatan Gerokgak, Kabupaten Karangasem	Pengadaan Sarana dan Prasarana	257/01-A/HK/2025	13/10/2025	439.U/01-A/2025 10/DE/XI/2025	12 Nopember 2025	50,000,000.00		50,000,000.00		
263	HIBAH UANG	SEKRETARIAT DAERAH	BIRO PEMERINTAHAN DAN KESEJAHTERAAN RAKYAT	Kelompok Suka Duka Zibotar	Banjar Dinas Sorga, Desa Lokapaksa, Kecamatan Seririt, Kabupaten Buleleng	Pengadaan Sarana dan Prasarana	257/01-A/HK/2025	13/10/2025	439.U/01-A/2025 10/DE/XI/2025	12 Nopember 2025	50,000,000.00		50,000,000.00		
264	HIBAH UANG	SEKRETARIAT DAERAH	BIRO PEMERINTAHAN DAN KESEJAHTERAAN RAKYAT	Kelompok Suka Duka Sekar Harum	Desa Ringdikit, Kecamatan Seririt, Kabupaten Buleleng	Pengadaan Sarana dan Prasarana	257/01-A/HK/2025	13/10/2025	439.U/01-A/2025 10/DE/XI/2025	12 Nopember 2025	50,000,000.00		50,000,000.00		
265	HIBAH UANG	SEKRETARIAT DAERAH	BIRO PEMERINTAHAN DAN KESEJAHTERAAN RAKYAT	Kelompok Suka Duka Dukuh Lestari	Banjar Dinas Yeh Selem, Desa Pangkungparuk, Kecamatan Seririt, Kabupaten Buleleng	Pengadaan Sarana dan Prasarana	257/01-A/HK/2025	13/10/2025	439.U/01-A/2025 10/DE/XI/2025	12 Nopember 2025	50,000,000.00		50,000,000.00		
266	HIBAH UANG	SEKRETARIAT DAERAH	BIRO PEMERINTAHAN DAN KESEJAHTERAAN RAKYAT	Kelompok Suka Duka Budi Luhur	Banjar Dinas Tanggawisia, Desa Tenggawisia, Kecamatan Seririt, Kabupaten Buleleng	Pengadaan Sarana dan Prasarana	257/01-A/HK/2025	13/10/2025	439.U/01-A/2025 10/DE/XI/2025	12 Nopember 2025	50,000,000.00		50,000,000.00		
267	HIBAH UANG	SEKRETARIAT DAERAH	BIRO PEMERINTAHAN DAN KESEJAHTERAAN RAKYAT	Paguyuban Pemangku Rare Angon	Banjar Dinas Taman, Desa Bestala, Kecamatan Seririt, Kabupaten Buleleng	Pengadaan Pakian Pemangku Lanang Istri	257/01-A/HK/2025	13/10/2025	439.U/01-A/2025 10/DE/XI/2025	12 Nopember 2025	50,000,000.00		50,000,000.00		
268	HIBAH UANG	SEKRETARIAT DAERAH	BIRO PEMERINTAHAN DAN KESEJAHTERAAN RAKYAT	Kelompok Suka Duka Ngawi Kertharing Praja	Banjar Dinas Taman, Desa Bestala, Kecamatan Seririt, Kabupaten Buleleng	Pengadaan Sarana dan Prasarana	257/01-A/HK/2025	13/10/2025	439.U/01-A/2025 10/DE/XI/2025	12 Nopember 2025	50,000,000.00		50,000,000.00		
269	HIBAH UANG	SEKRETARIAT DAERAH	BIRO PEMERINTAHAN DAN KESEJAHTERAAN RAKYAT	Kelompok Suka Duka Mekar Sari Nadi	Banjar Dinas Yeh Selem, Desa Pangkungparuk, Kecamatan Seririt, Kabupaten Buleleng	Pengadaan Sarana dan Prasarana	257/01-A/HK/2025	13/10/2025	439.U/01-A/2025 10/DE/XI/2025	12 Nopember 2025	50,000,000.00		50,000,000.00		
270	HIBAH UANG	SEKRETARIAT DAERAH	BIRO PEMERINTAHAN DAN KESEJAHTERAAN RAKYAT	Kelompok Suka Duka Werdhi Winangun	Banjar Dinas Leban Sari, Desa Pangkungparuk, Kecamatan Seririt, Kabupaten Buleleng	Pengadaan Sarana dan Prasarana	257/01-A/HK/2025	13/10/2025	439.U/01-A/2025 10/DE/XI/2025	12 Nopember 2025	50,000,000.00		50,000,000.00		
271	HIBAH UANG	SEKRETARIAT DAERAH	BIRO PEMERINTAHAN DAN KESEJAHTERAAN RAKYAT	Kelompok Suka Duka Dharma Cita	Desa Umeanyar, Kecamatan Seririt, Kabupaten Buleleng	Pengadaan Sarana dan Prasarana	257/01-A/HK/2025	13/10/2025	439.U/01-A/2025 10/DE/XI/2025	12 Nopember 2025	50,000,000.00		50,000,000.00		
272	HIBAH UANG	SEKRETARIAT DAERAH	BIRO PEMERINTAHAN DAN KESEJAHTERAAN RAKYAT	Kelompok Suka Duka Arya Kenceng	Desa Pangkungparuk, Kecamatan Seririt, Kabupaten Buleleng	Pengadaan Sarana dan Prasarana	257/01-A/HK/2025	13/10/2025	439.U/01-A/2025 10/DE/XI/2025	12 Nopember 2025	60,000,000.00		60,000,000.00		

NO. URUT	KATEGORI HIBAH (HIBAH BARANG/HIBAH UANG)	OPD	Unit OPD	SATUAN KERJA KEMENTERIAN/LEMBAGA PENERIMA HIBAH	ALAMAT	PERUNTUKAN	NO SK	TGL SK	NO NPHD	TGL NPHD	NILAI DPA (Rp)	JENIS HIBAH		Nomor SP2D	TGL SP2D
												BARANG	UANG		
(Manual)	(Manual)	(Manual)	(Manual)	(Manual)	(Manual)	(Manual)	(Manual)	(Manual)	(Manual)	(dd/mm/yyyy)	(Manual)	(Manual)	(Manual)	(Manual)	(dd/mm/yyyy)
273	HIBAH UANG	SEKRETARIAT DAERAH	BIRO PEMERINTAHAN DAN KESEJAHTERAAN RAKYAT	Kelompok Suka Duka Pasek Gelgel	Banjar Dinas Yehanakan, Desa Banjarasem, Kecamatan Seririt, Kabupaten Buleleng	Pengadaan Sarana dan Prasarana					50,000,000.00				
274	HIBAH UANG	SEKRETARIAT DAERAH	BIRO PEMERINTAHAN DAN KESEJAHTERAAN RAKYAT	Kelompok Suka Duka Cipta Indah	Banjar Dinas Pangkungparuk, Desa Pangkungparuk, Kecamatan Seririt, Kabupaten Buleleng	Pengadaan Sarana dan Prasarana	257/01-A/HK/2025	13/10/2025	439.U/01-A/2025 10/DE/XI/2025	12 Nopember 2025	60,000,000.00		60,000,000.00		
275	HIBAH UANG	SEKRETARIAT DAERAH	BIRO PEMERINTAHAN DAN KESEJAHTERAAN RAKYAT	Kelompok Suka Duka Darma Sentana	Desa Banjarasem, Kecamatan Seririt, Kabupaten Buleleng	Pengadaan Sarana dan Prasarana	257/01-A/HK/2025	13/10/2025	439.U/01-A/2025 10/DE/XI/2025	12 Nopember 2025	50,000,000.00		50,000,000.00		
276	HIBAH UANG	SEKRETARIAT DAERAH	BIRO PEMERINTAHAN DAN KESEJAHTERAAN RAKYAT	Kelompok Suka Duka Adi Guna	Banjar Dinas Laba Nangga, Desa Pangkungparuk, Kecamatan Seririt, Kabupaten Buleleng	Pengadaan Sarana dan Prasarana	257/01-A/HK/2025	13/10/2025	439.U/01-A/2025 10/DE/XI/2025	12 Nopember 2025	50,000,000.00		50,000,000.00		
277	HIBAH UANG	SEKRETARIAT DAERAH	BIRO PEMERINTAHAN DAN KESEJAHTERAAN RAKYAT	Kelompok Suka Duka Satya Luhur	Desa Kalisada, Kecamatan Seririt, Kabupaten Buleleng	Pengadaan Sarana dan Prasarana	257/01-A/HK/2025	13/10/2025	439.U/01-A/2025 10/DE/XI/2025	12 Nopember 2025	50,000,000.00		50,000,000.00		
278	HIBAH UANG	SEKRETARIAT DAERAH	BIRO PEMERINTAHAN DAN KESEJAHTERAAN RAKYAT	Kelompok Suka Duka Sina Karya	Desa Ringdikit, Kecamatan Seririt, Kabupaten Buleleng	Pengadaan Sarana dan Prasarana	257/01-A/HK/2025	13/10/2025	439.U/01-A/2025 10/DE/XI/2025	12 Nopember 2025	50,000,000.00		50,000,000.00		
279	HIBAH UANG	SEKRETARIAT DAERAH	BIRO PEMERINTAHAN DAN KESEJAHTERAAN RAKYAT	Kelompok Suka Duka Bela Sawitra	Banjar Dinas Bulakan, Desa Munduk, Kecamatan Banjar, Kabupaten Buleleng	Pengadaan Sarana dan Prasarana	257/01-A/HK/2025	13/10/2025	439.U/01-A/2025 10/DE/XI/2025	12 Nopember 2025	50,000,000.00		50,000,000.00		
280	HIBAH UANG	SEKRETARIAT DAERAH	BIRO PEMERINTAHAN DAN KESEJAHTERAAN RAKYAT	Kelompok Suka Duka Mekar Sari	Banjar Dinas Tambilingan, Desa Munduk, Kecamatan Banjar, Kabupaten Buleleng	Pengadaan Sarana dan Prasarana	257/01-A/HK/2025	13/10/2025	439.U/01-A/2025 10/DE/XI/2025	12 Nopember 2025	50,000,000.00		50,000,000.00		
281	HIBAH UANG	SEKRETARIAT DAERAH	BIRO PEMERINTAHAN DAN KESEJAHTERAAN RAKYAT	Kelompok Suka Duka Dharma Kerti	Desa Tukadsumaga, Kecamatan Gerokgak, Kabupaten Buleleng	Pengadaan Sarana dan Prasarana	257/01-A/HK/2025	13/10/2025	439.U/01-A/2025 10/DE/XI/2025	12 Nopember 2025	50,000,000.00		50,000,000.00		
282	HIBAH UANG	SEKRETARIAT DAERAH	BIRO PEMERINTAHAN DAN KESEJAHTERAAN RAKYAT	Kelompok Suka Duka Satya Wasana	Banjar Dinas Laba Nangga, Desa Pangkungparuk, Kecamatan Seririt, Kabupaten Buleleng	Pengadaan Sarana dan Prasarana	257/01-A/HK/2025	13/10/2025	439.U/01-A/2025 10/DE/XI/2025	12 Nopember 2025	50,000,000.00		50,000,000.00		
283	HIBAH UANG	SEKRETARIAT DAERAH	BIRO PEMERINTAHAN DAN KESEJAHTERAAN RAKYAT	Kelompok Suka Duka Satya Sawitra	Desa Banjar, Kecamatan Banjar, Kabupaten Buleleng	Pengadaan Sarana dan Prasarana	257/01-A/HK/2025	13/10/2025	439.U/01-A/2025 10/DE/XI/2025	12 Nopember 2025	60,000,000.00		60,000,000.00		
284	HIBAH UANG	SEKRETARIAT DAERAH	BIRO PEMERINTAHAN DAN KESEJAHTERAAN RAKYAT	Kelompok Suka Duka Gaduh Utama	Banjar Dinas Delod Rurung, Desa Banjarasem, Kecamatan Seririt, Kabupaten Buleleng	Pengadaan Sarana dan Prasarana	257/01-A/HK/2025	13/10/2025	439.U/01-A/2025 10/DE/XI/2025	12 Nopember 2025	50,000,000.00		50,000,000.00		
285	HIBAH UANG	SEKRETARIAT DAERAH	BIRO PEMERINTAHAN DAN KESEJAHTERAAN RAKYAT	Kelompok Suka Duka Taman Besi	Banjar Dinas Delod Rurung, Desa Banjarasem, Kecamatan Seririt, Kabupaten Buleleng	Pengadaan Sarana dan Prasarana	257/01-A/HK/2025	13/10/2025	439.U/01-A/2025 10/DE/XI/2025	12 Nopember 2025	50,000,000.00		50,000,000.00		
286	HIBAH UANG	SEKRETARIAT DAERAH	BIRO PEMERINTAHAN DAN KESEJAHTERAAN RAKYAT	Kelompok Suka Duka Karya Nyata	Banjar Dinas Laba Nangga, Desa Pangkungparuk, Kecamatan Seririt, Kabupaten Buleleng	Pengadaan Sarana dan Prasarana	257/01-A/HK/2025	13/10/2025	439.U/01-A/2025 10/DE/XI/2025	12 Nopember 2025	50,000,000.00		50,000,000.00		
287	HIBAH UANG	SEKRETARIAT DAERAH	BIRO PEMERINTAHAN DAN KESEJAHTERAAN RAKYAT	Kelompok Suka Duka Jawa Muda	Banjar Dinas Lebah Mantung, Desa Pangkungparuk, Kecamatan Seririt, Kabupaten Buleleng	Pengadaan Sarana dan Prasarana	257/01-A/HK/2025	13/10/2025	439.U/01-A/2025 10/DE/XI/2025	12 Nopember 2025	50,000,000.00		50,000,000.00		
288	HIBAH UANG	SEKRETARIAT DAERAH	BIRO PEMERINTAHAN DAN KESEJAHTERAAN RAKYAT	Kelompok Suka Duka Pasek Gelgel	Banjar Kanginan, Desa Tejakula, Kecamatan Tejakula, Kabupaten Buleleng	Pengadaan Sarana dan Prasarana	257/01-A/HK/2025	13 October 2025	439.U/01-A/2025 10/DE/XI/2025	12 Nopember 2025	50,000,000.00		50,000,000.00		
289	HIBAH UANG	SEKRETARIAT DAERAH	BIRO PEMERINTAHAN DAN KESEJAHTERAAN RAKYAT	Kelompok Suka Duka Kertha Winangun	Banjar Dinas Tubuh, Desa Les, Kecamatan Tejakula, Kabupaten Buleleng	Pengadaan Sarana dan Prasarana	257/01-A/HK/2025	13 October 2025	439.U/01-A/2025 10/DE/XI/2025	12 Nopember 2025	50,000,000.00		50,000,000.00		
290	HIBAH UANG	SEKRETARIAT DAERAH	BIRO PEMERINTAHAN DAN KESEJAHTERAAN RAKYAT	Kelompok Suka Duka Bumi Sejahtera	Desa Kalisada, Kecamatan Seririt, Kabupaten Buleleng	Pengadaan Sarana dan Prasarana	257/01-A/HK/2025	13/10/2025	439.U/01-A/2025 10/DE/XI/2025	12 Nopember 2025	50,000,000.00		50,000,000.00		
291	HIBAH UANG	SEKRETARIAT DAERAH	BIRO PEMERINTAHAN DAN KESEJAHTERAAN RAKYAT	Kelompok Suka Duka Jaya Kerthi	Banjar Dinas Tegallenga, Desa Kalisada, Kecamatan Seririt, Kabupaten Buleleng	Pengadaan Sarana dan Prasarana	257/01-A/HK/2025	13/10/2025	439.U/01-A/2025 10/DE/XI/2025	12 Nopember 2025	50,000,000.00		50,000,000.00		
292	HIBAH UANG	SEKRETARIAT DAERAH	BIRO PEMERINTAHAN DAN KESEJAHTERAAN RAKYAT	Kelompok Suka Duka Udayana Kabinawa	Banjar Dinas Pawitra, Desa Umeanyar, Kecamatan Seririt, Kabupaten Buleleng	Pengadaan Sarana dan Prasarana	257/01-A/HK/2025	13/10/2025	439.U/01-A/2025 10/DE/XI/2025	12 Nopember 2025	50,000,000.00		50,000,000.00		
293	HIBAH UANG	SEKRETARIAT DAERAH	BIRO PEMERINTAHAN DAN KESEJAHTERAAN RAKYAT	Kelompok Suka Duka Sari Bete Cekeng	Banjar Dinas Laba Ameta, Desa Pangkungparuk, Kecamatan Seririt, Kabupaten Buleleng	Pengadaan Sarana dan Prasarana	257/01-A/HK/2025	13/10/2025	439.U/01-A/2025 10/DE/XI/2025	12 Nopember 2025	50,000,000.00		50,000,000.00		
294	HIBAH UANG	SEKRETARIAT DAERAH	BIRO PEMERINTAHAN DAN KESEJAHTERAAN RAKYAT	Kelompok Suka Duka Warih Munduk Lemo	Desa Pangkungparuk, Kecamatan Seririt, Kabupaten Buleleng	Pengadaan Sarana dan Prasarana	257/01-A/HK/2025	13/10/2025	439.U/01-A/2025 10/DE/XI/2025	12 Nopember 2025	80,000,000.00		80,000,000.00		

NO. URUT	KATEGORI HIBAH (HIBAH BARANG/HIBAH UANG)	OPD	Unit OPD	SATUAN KERJA KEMENTERIAN/LEMBAGA PENERIMA HIBAH	ALAMAT	PERUNTUKAN	NO SK	TGL. SK	NO NPHD	TGL. NPHD	NILAI DPA (Rp)	JENIS HIBAH		Nomor SP2D	TGL. SP2D
												BARANG	UANG		
(Manual)	(Manual)	(Manual)	(Manual)	(Manual)	(Manual)	(Manual)	(Manual)	(Manual)	(Manual)	(dd/mm/yyyy)	(Manual)	(Manual)	(Manual)	(Manual)	(dd/mm/yyyy)
295	HIBAH UANG	SEKRETARIAT DAERAH	BIRO PEMERINTAHAN DAN KESEJAHTERAAN RAKYAT	Paikatan Pinandita Sanggraha Nusentara	Desa Adat Pangkungparuk, Desa Pangkungparuk, Kecamatan Seririt, Kabupaten Buleleng	Pengadaan Sarana Pasuaman	257/01-A/HK/2025	13/10/2025	439.U/01-A/2025 10/DE/XI/2025	12 Nopember 2025	150,000,000.00		150,000,000.00		
296	HIBAH UANG	SEKRETARIAT DAERAH	BIRO PEMERINTAHAN DAN KESEJAHTERAAN RAKYAT	Pengempon Pura Merajan Prabesentana Sira Arya Kubontubuh Kuthawaringin	Desa Banyubiru, Kecamatan Negara, Kabupaten Jembrana	Pengadaan Sarana dan Prasarana	338/01-A/HK/2025	22/10/2025	599.U/01-A/2025 08/Peng/Linggih/XI/2025	05/12/2025	100,000,000.00		100,000,000.00		
297	HIBAH UANG	SEKRETARIAT DAERAH	BIRO PEMERINTAHAN DAN KESEJAHTERAAN RAKYAT	Dadia Pasek Tohjiwa	Lingkungan Baler Bale Agung, Kelurahan Tegalcangkring, Kecamatan Mendoyo, Kabupaten Buleleng	Pengadaan Sarana dan Prasarana	339/01-A/HK/2025	22/10/2025	599.U/01-A/2025 08/Peng/Linggih/XI/2025	05/12/2025	50,000,000.00		50,000,000.00		
298	HIBAH UANG	SEKRETARIAT DAERAH	BIRO PEMERINTAHAN DAN KESEJAHTERAAN RAKYAT	Pura Dalem Desa Adat Berawantangi	Banjar Berawantangi, Desa Tukadaya, Kecamatan Melaya, Kabupaten Jembrana	Karya Agung Mamungkah Nyatur Niri Mapedudusan Agung	336/01-A/HK/2025	22/10/2025	599.U/01-A/2025 08/Peng/Linggih/XI/2025	05/12/2025	50,000,000.00		50,000,000.00		
299	HIBAH UANG	SEKRETARIAT DAERAH	BIRO PEMERINTAHAN DAN KESEJAHTERAAN RAKYAT	Tempek Adat Dharma Kerti	Banjar Adat Peh, Desa Adat Dharma Laksana, Desa Kalakah, Kecamatan Negara, Kabupaten Jembrana	Pengadaan Sarana dan Prasarana	339/01-A/HK/2025	22/10/2025	599.U/01-A/2025 08/Peng/Linggih/XI/2025	05/12/2025	50,000,000.00		50,000,000.00		
300	HIBAH UANG	SEKRETARIAT DAERAH	BIRO PEMERINTAHAN DAN KESEJAHTERAAN RAKYAT	Tempek Adat Satya Laksana	Banjar Adat Peh, Desa Adat Dharma Laksana, Desa Kalakah, Kecamatan Negara, Kabupaten Jembrana	Pengadaan Sarana dan Prasarana	339/01-A/HK/2025	22/10/2025	599.U/01-A/2025 08/Peng/Linggih/XI/2025	05/12/2025	50,000,000.00		50,000,000.00		
301	HIBAH UANG	SEKRETARIAT DAERAH	BIRO PEMERINTAHAN DAN KESEJAHTERAAN RAKYAT	Tempek Adat Kembang Sari	Banjar Adat Peh, Desa Adat Dharma Laksana, Desa Kalakah, Kecamatan Negara, Kabupaten Jembrana	Pengadaan Sarana dan Prasarana	339/01-A/HK/2025	22/10/2025	599.U/01-A/2025 08/Peng/Linggih/XI/2025	05/12/2025	50,000,000.00		50,000,000.00		
302	HIBAH UANG	SEKRETARIAT DAERAH	BIRO PEMERINTAHAN DAN KESEJAHTERAAN RAKYAT	Banjar Adat Dharma Laksana	Banjar Adat Peh, Desa Kalakah, Kecamatan Negara, Kabupaten Jembrana	Pengadaan Sarana dan Prasarana	339/01-A/HK/2025	22/10/2025	599.U/01-A/2025 08/Peng/Linggih/XI/2025	05/12/2025	50,000,000.00		50,000,000.00		
303	HIBAH UANG	SEKRETARIAT DAERAH	BIRO PEMERINTAHAN DAN KESEJAHTERAAN RAKYAT	Pengempon Pura Sad Kahyangan Andekawa	Desa Antiga, Kecamatan Manggis, Kabupaten Karangasem	Pengadaan Kostum Pertegak dan Kersa	346/01-A/HK/2025	23 October 2025	5483.U/01-A/2025 10/PSKA/XI/2025	21 Nopember 2025	95,000,000.00		95,000,000.00		
304	HIBAH UANG	SEKRETARIAT DAERAH	BIRO PEMERINTAHAN DAN KESEJAHTERAAN RAKYAT	Pengempon Pura Pemaksan	Perbekel Desa Dangin Puri Kaja, Kecamatan Denpasar Utara, Kota Denpasar	Pengadaan Sarana dan Prasarana	346/01-A/HK/2025	23/10/2025	5483.U/01-A/2025 10/PSKA/XI/2025	21 Nopember 2025	60,000,000.00		60,000,000.00		
305	HIBAH UANG	SEKRETARIAT DAERAH	BIRO PEMERINTAHAN DAN KESEJAHTERAAN RAKYAT	Pengempon Pura Kleneng Dadia Kleneng Ulakan	Desa Ulakan, Kecamatan Manggis, Kabupaten Karangasem	Tenda Lekihur	346/01-A/HK/2025	23 October 2025	5483.U/01-A/2025 10/PSKA/XI/2025	21 Nopember 2025	50,000,000.00		50,000,000.00	51.00/03.0/0016584, SI4..01.2.23.2.2.24.01.0000/PPR2/12/2025	15/12/2025
306	HIBAH UANG	SEKRETARIAT DAERAH	BIRO PEMERINTAHAN DAN KESEJAHTERAAN RAKYAT	Banjar Adat Terora	Lingkungan Terora, Desa Adat Buaiu, Kelurahan Benoa, Kecamatan Kuta Selatan, Kabupaten Badung	Pengadaan Pakaian Seragam	304/01-A/HK/2025	16 October 2025	518.U/01-A/2025 10/BAT/XI/2025	16 October 2025	250,500,000.00		250,500,000.00	51.00/03.0/0016577, SI4..01.2.23.2.2.24.01.0000/PPR2/12/2025	15/12/2025
307	HIBAH UANG	SEKRETARIAT DAERAH	BIRO PEMERINTAHAN DAN KESEJAHTERAAN RAKYAT	Pengempon Pura Dalem Kepala Ampilan (Ratu Ayu Dalem Pemuteh)	Lingkungan Celuk, Desa Adat Buaiu, Kelurahan Benoa, Kecamatan Kuta Selatan, Kabupaten Badung	Pengadaan Sarana dan Prasarana	304/01-A/HK/2025	16 October 2025	469.U/01-A/2025 11/Pr DGA/XI/2025	17 Nopember 2025	57,000,000.00		57,000,000.00		
308	HIBAH UANG	SEKRETARIAT DAERAH	BIRO PEMERINTAHAN DAN KESEJAHTERAAN RAKYAT	Kelompok Suka Duka Dadia Pasek Gelgel	Banjar Dinas Munduk Kunci, Desa Tegallinggah, Kecamatan Sukasada, Kabupaten Buleleng	Pengadaan Sarana dan Prasarana	419/01-A/HK/2025	24 Nopember 2025	658.U/01-A/2025 05/SDBP/XII/2025	17 December 2025	50,000,000.00		50,000,000.00		
309	HIBAH UANG	SEKRETARIAT DAERAH	BIRO PEMERINTAHAN DAN KESEJAHTERAAN RAKYAT	Suka Duka Ikatan Pan Wenten	Desa Tukadmungga, Kecamatan Buleleng, Kabupaten Buleleng	Pengadaan Sarana dan Prasarana Suka Duka	419/01-A/HK/2025	24 Nopember 2025	658.U/01-A/2025 05/SDBP/XII/2025	17/12/2025	50,000,000.00		50,000,000.00		
310	HIBAH UANG	SEKRETARIAT DAERAH	BIRO PEMERINTAHAN DAN KESEJAHTERAAN RAKYAT	Suka Duka Barak	Banjar Dinas Ancak, Desa Bungkulan, Kecamatan Sawan, Kabupaten Buleleng	Pengadaan Sarana dan Prasarana	410/01-A/HK/2025	14 Nopember 2025	(661.U/01-A/2025) (05/SDK/XII/2025	18 December 2025	125,000,000.00		125,000,000.00		
311	HIBAH UANG	SEKRETARIAT DAERAH	BIRO PEMERINTAHAN DAN KESEJAHTERAAN RAKYAT	Pengempon Pura Dadia Pulasari	Banjar Dinas Dauh Munduk, Desa Bungkulan, Kecamatan Sawan, Kabupaten Buleleng	Baktí Ngenteg Linggih Catur Lebah	410/01-A/HK/2025	14 Nopember 2025	(661.U/01-A/2025) (05/SDK/XII/2025	18 December 2025	100,000,000.00		100,000,000.00		
312	HIBAH UANG	SEKRETARIAT DAERAH	BIRO PEMERINTAHAN DAN KESEJAHTERAAN RAKYAT	Kelompok Suka Duka Guna Asih	Banjar Pengajaran Kaler, Desa Berangbang, Kecamatan Negara, Kabupaten Jembrana	Pengadaan Sarana dan Prasarana					100,000,000.00		100,000,000.00		
313	HIBAH UANG	SEKRETARIAT DAERAH	BIRO PEMERINTAHAN DAN KESEJAHTERAAN RAKYAT	Suka Duka Putra Sunia Krasta	Banjar Dinas Ancak, Desa Bungkulan Kecamatan Sawan, Kabupaten Buleleng	Pengadaan Sarana dan Prasarana	410/01-A/HK/2025	14 Nopember 2025	(661.U/01-A/2025) (05/SDK/XII/2025	18 December 2025	100,000,000.00		100,000,000.00		
314	HIBAH UANG	SEKRETARIAT DAERAH	BIRO PEMERINTAHAN DAN KESEJAHTERAAN RAKYAT	Kelompok Suka Duka Eka Jaya	Banjar Dinas Kajanan, Desa Ringdikit, Kecamatan Seririt, Kabupaten Buleleng	Pengadaan Sarana dan Prasarana	410/01-A/HK/2025	14 Nopember 2025	(661.U/01-A/2025) (05/SDK/XII/2025	18 December 2025	75,000,000.00		75,000,000.00		
315	HIBAH UANG	SEKRETARIAT DAERAH	BIRO PEMERINTAHAN DAN KESEJAHTERAAN RAKYAT	Kelompok Suka Duka Lila Cita	Banjar Dinas Kajanan, Desa Ringdikit, Kecamatan Seririt, Kabupaten Buleleng	Karya Ngenteg Linggih Mupuk Pedagingan	410/01-A/HK/2025	14 Nopember 2025	(661.U/01-A/2025) (05/SDK/XII/2025	18 December 2025	75,000,000.00		75,000,000.00		
316	HIBAH UANG	SEKRETARIAT DAERAH	BIRO PEMERINTAHAN DAN KESEJAHTERAAN RAKYAT	Suka Duka Widya Sari	Banjar Dinas Ancak, Desa Bungkulan, Kecamatan Sawan, Kabupaten Buleleng	Pengadaan Sarana dan Prasarana	410/01-A/HK/2025	14 Nopember 2025	(661.U/01-A/2025) (05/SDK/XII/2025	18 December 2025	25,000,000.00		25,000,000.00		

NO. URUT	KATEGORI HIBAH (HIBAH BARANG/HIBAH UANG)	OPD	Unit OPD	SATUAN KERJA KEMENTERIAN/LEMBAGA PENERIMA HIBAH	ALAMAT	PERUNTUKAN	NO SK	TGL. SK	NO NPHD	TGL. NPHD	NILAI DPA (Rp)	JENIS HIBAH		Nomor SP2D	TGL. SP2D
												BARANG	UANG		
(Manual)	(Manual)	(Manual)	(Manual)	(Manual)	(Manual)	(Manual)	(Manual)	(Manual)	(Manual)	(dd/mm/yyyy)	(Manual)	(Manual)	(Manual)	(Manual)	(dd/mm/yyyy)
317	HIBAH UANG	SEKRETARIAT DAERAH	BIRO PEMERINTAHAN DAN KESEJAHTERAAN RAKYAT	Merajan Ageng Tangkas	Banjar Tuakilang Belodan, Desa Denbantas, Kecamatan Tabanan, Kabupaten Tabanan	Ngenteg Linggih					100,000,000.00				
318	HIBAH UANG	SEKRETARIAT DAERAH	BIRO PEMERINTAHAN DAN KESEJAHTERAAN RAKYAT	Desa Adat Payangan	Desa Payangan, Kecamatan Marga, Kabupaten Tabanan	Pengadaan Sarana dan Prasarana	393/01-A/HK/2025	5 Nopember 2025	(655.U/01-A/2025) (05/DAP/2025	16 December 2025	75,000,000.00		75,000,000.00		
319	HIBAH UANG	SEKRETARIAT DAERAH	BIRO PEMERINTAHAN DAN KESEJAHTERAAN RAKYAT	Merajan Agung Arya Tangkas Kori Agung	Banjar Dinas Sembung Meranggi, Desa Sembung Gede, Kecamatan Kerambitan, Kabupaten Tabanan	Pengadaan Sarana dan Prasarana	393/01-A/HK/2025	5 Nopember 2025	(655.U/01-A/2025) (05/DAP/2025	16 December 2025	50,000,000.00		50,000,000.00		
320	HIBAH UANG	SEKRETARIAT DAERAH	BIRO PEMERINTAHAN DAN KESEJAHTERAAN RAKYAT	Desa Adat Benana	Desa Buruan Kecamatan Penebel, Kabupaten Tabanan	Ngenteg Linggih	393/01-A/HK/2025	5 Nopember 2025	(655.U/01-A/2025) (05/DAP/2025	16/12/2025	50,000,000.00		50,000,000.00		
321	HIBAH UANG	SEKRETARIAT DAERAH	BIRO PEMERINTAHAN DAN KESEJAHTERAAN RAKYAT	Banjar Biroh Kelod	Desa Adat Pohgading Ubung Kaja, Kecamatan Denpasar Utara, Kota Denpasar	Karya Pecaruan Waraspathi Kalpa Agung (Caru Mancarupa Menyama Raja) Mupuk Pedagingan lan Ngenteg Linggih, Mapadudusan Alit	316/01-A/HK/2025	20/10/2025	(481.U/01-A/2025) (015/BNKL/2025	21 Nopember 2025	125,000,000.00		125,000,000.00		
322	HIBAH UANG	SEKRETARIAT DAERAH	BIRO PEMERINTAHAN DAN KESEJAHTERAAN RAKYAT	Pratisentana Arya Wang Bang Pinatih Dalia Gede Nesa Renon	Banjar Kelod, Kelurahan Renon, Kecamatan Denpasar Selatan, Kota Denpasar	Karya Rsi Gana, Melaspas lan Mendem Pedagingan	316/01-A/HK/2025	20/10/2025	(481.U/01-A/2025) (015/BNKL/2025	21 Nopember 2025	50,000,000.00		50,000,000.00		
323	HIBAH UANG	SEKRETARIAT DAERAH	BIRO PEMERINTAHAN DAN KESEJAHTERAAN RAKYAT	Paiketan Pemangku Desa Adat Tajun	Desa Tajun, Kecamatan Kubutambahan, Kabupaten Buleleng	Pakian Seragam	430/01-A/HK/2025	22/10/2025	(543.U/01-A/2025) (10/PMDAT/XII/2025	102 Desember 2025	50,000,000.00		50,000,000.00		
324	HIBAH UANG	SEKRETARIAT DAERAH	BIRO PEMERINTAHAN DAN KESEJAHTERAAN RAKYAT	Desa Adat Kayuputih	Jln Raya Kayuputih-Banyuatis, Kec. Banjar, Kab. buleleng	Pengadaan Sarana dan Prasarana Suka Duka	424/01-A/HK/2025	27 Nopember 2025	(654.U/01-A/2025) (132/XII/DA-KY/2025	16/12/2025	150,000,000.00		150,000,000.00		
325	HIBAH UANG	SEKRETARIAT DAERAH	BIRO PEMERINTAHAN DAN KESEJAHTERAAN RAKYAT	Serati Baxten Bhujangga Waisnawa Gerya Taman Kertha	Banjar Dinas Taman, Desa Bubunan, Kec. Seririt, Kab. Buleleng	Pengadaan Seragam Pemangku	424/01-A/HK/2025	27 Nopember 2025	(654.U/01-A/2025) (132/XII/DA-KY/2025	16/12/2025	50,000,000.00		50,000,000.00		
326	HIBAH UANG	SEKRETARIAT DAERAH	BIRO PEMERINTAHAN DAN KESEJAHTERAAN RAKYAT	Kelompok Suka Duka Remaja Pedawa Solidaritas Bali Aga	Banjar Dinas Insakan, Desa Pedawa, Kec. Banjar, Kab. Buleleng	Pengadaan Sarana dan Prasarana Suka Duka	424/01-A/HK/2025	27 Nopember 2025	(654.U/01-A/2025) (132/XII/DA-KY/2025	16/12/2025	50,000,000.00		50,000,000.00		
327	HIBAH UANG	SEKRETARIAT DAERAH	BIRO PEMERINTAHAN DAN KESEJAHTERAAN RAKYAT	Kelompok Suka Duka Pada Demen	Banjar Dinas Kelod, Desa Busungbiu, Kec. Busungbiu, Kab. Buleleng	Pengadaan Sarana dan Prasarana Suka Duka	424/01-A/HK/2025	27 Nopember 2025	(654.U/01-A/2025) (132/XII/DA-KY/2025	16/12/2025	50,000,000.00		50,000,000.00	51.00/03.0/001606/L S/4. 01.2.23.2.2.24.01 .0000/PPR2/12/2025	10/12/2025
328	HIBAH UANG	SEKRETARIAT DAERAH	BIRO PEMERINTAHAN DAN KESEJAHTERAAN RAKYAT	Kelompok Suka Duka Bengbeng	Banjar Dinas Suka Darma, Desa Tejakula, Kecamatan Tejakula, Kabupaten Buleleng	Pengadaan Alat-alat Suka Duka	249/01-A/HK/2025	13/10/2025	(418.U/01-A/2025) (10/KSDB/XI/2025	10 Nopember 2025	50,000,000.00		50,000,000.00	51.00/03.0/001606/L S/4. 01.2.23.2.2.24.01 .0000/PPR2/12/2025	10/12/2025
329	HIBAH UANG	SEKRETARIAT DAERAH	BIRO PEMERINTAHAN DAN KESEJAHTERAAN RAKYAT	Pengempon Pura Penataran Sangging	Banjar Dinas Kajanan, Desa Tejakula, Kecamatan Tejakula, Kabupaten Buleleng	Pengadaan Banten Ngenteg Linggih	249/01-A/HK/2025	13 October 2025	(418.U/01-A/2025) (10/KSDB/XI/2025	10 Nopember 2025	150,000,000.00		150,000,000.00	51.00/03.0/001602/L S/4. 01.2.23.2.2.24.01 .0000/PPR2/12/2025	10/12/2025
330	HIBAH UANG	SEKRETARIAT DAERAH	BIRO PEMERINTAHAN DAN KESEJAHTERAAN RAKYAT	Kelompok Suka Duka Dharma Sewitra	Banjar Dinas Kajanan, Desa Ringdikit, Kec. Seririt, Kab. Buleleng	Pengadaan Sarana dan Prasarana	235/01-A/HK/2025	9 October 2025			50,000,000.00		50,000,000.00	51.00/03.0/001602/L S/4. 01.2.23.2.2.24.01 .0000/PPR2/12/2025	10/12/2025
331	HIBAH UANG	SEKRETARIAT DAERAH	BIRO PEMERINTAHAN DAN KESEJAHTERAAN RAKYAT	Suka Duka Peguyuban Pemangku Kubu Shanti	Banjar Dinas Tegal Wangi, Desa Bubunan, Kec. Seririt, Kab. Buleleng	Pengadaan Sarana dan Prasarana	235/01-A/HK/2025	9 October 2025			70,000,000.00		70,000,000.00	51.00/03.0/001615/L S/4. 01.2.23.2.2.24.01 .0000/PPR2/12/2025	11/12/2025
332	HIBAH UANG	SEKRETARIAT DAERAH	BIRO PEMERINTAHAN DAN KESEJAHTERAAN RAKYAT	Pengempon Pura Jroan Kawitan Arya Batu Lepeng (Ki Ajeng/Ki Ngasan)	Banjar Adat Selat, Desa Banjarangkan, Kecamatan Banjarangkan, Kabupaten Klungkung	Karya Memungkah, Mupuk Pedagingan, Caru Balik Sumpah Ngenteg Linggih, Nyenuk Mekebat Dewa Lan Nangun Ayu	72/01-A/HK/2025	14 October 2025			150,000,000.00		150,000,000.00		
333	HIBAH UANG	SEKRETARIAT DAERAH	BIRO PEMERINTAHAN DAN KESEJAHTERAAN RAKYAT	Pengempon Pura Ibu Kawitan Pulasari Kamasan	Jalan mahodara, Br Sangging, Desa Kamasan, Kecamatan Klungkung, Kabupaten Klungkung	Karya Memungkah, Caru Balik Sumpah, Nubung Pedagingan, Ngenteg Linggih, Padudusan Alit					75,000,000.00				
334	HIBAH UANG	SEKRETARIAT DAERAH	BIRO PEMERINTAHAN DAN KESEJAHTERAAN RAKYAT	Pengempon Pura Tangkas Kori Agung	Banjar Dinas Asah Badung, Desa Sapang Kelod, Kecamatan Busungbiu, Kabupaten Buleleng	Upacara Ngenteg Linggih	405/01-A/HK/2025	16 Nopember 2025			250,000,000.00		250,000,000.00	51.00/03.0/001616/L S/4. 01.2.23.2.2.24.01 .0000/PPR2/12/2025	11/12/2025
335	HIBAH UANG	SEKRETARIAT DAERAH	BIRO PEMERINTAHAN DAN KESEJAHTERAAN RAKYAT	Pengempon Pura Beji	Desa Adat Penimpan, Peguyangan Kangin, Kecamatan Denpasar Utara, Kota Denpasar	Karya Pedudusan Alit lan Mupuk Pedagingan	292/01-A/HK/2025	16 October 2025			150,000,000.00		150,000,000.00	51.00/03.0/001616/L S/4. 01.2.23.2.2.24.01 .0000/PPR2/12/2025	11/12/2025
336	HIBAH UANG	SEKRETARIAT DAERAH	BIRO PEMERINTAHAN DAN KESEJAHTERAAN RAKYAT	Sekaa Permas Pura Dalem Penataran Desa Adat Sumerta	Jalan Meduri No. 40, Kelurahan Sumerta, Desa Adat Sumerta, Denpasar Timur, Kota Denpasar	Pakaian Pemangku dan Pembuatan Pin	292/01-A/HK/2025	16 October 2025			125,000,000.00		125,000,000.00		
337	HIBAH UANG	SEKRETARIAT DAERAH	BIRO PEMERINTAHAN DAN KESEJAHTERAAN RAKYAT	Pengempon Pura Ibu Kawitan Pasek Gelgel	Desa Adat Akah, Desa Akah, Kecamatan Klungkung, Kabupaten Klungkung	Karya Memungkah, Mepedagingan, Ngenteg Linggih, Mapadudusan Agung, Menawa Ratna, Mapeselang, Pengerumugan Lan					200,000,000.00				
338	HIBAH UANG	SEKRETARIAT DAERAH	BIRO PEMERINTAHAN DAN KESEJAHTERAAN RAKYAT	Kelompok Bina Sejahtera Utama	Banjar Dinas Yeh Kali, Desa Seraya, Kecamatan Karangasem, Kabupaten Karangasem	Pengadaan Seperangkat Tenda	338/01-A/HK/2025	22 October 2025	(693.U/01-A/2025) (05/KB/SU/XII/2025	08 December 2025	210,000,000.00		210,000,000.00		

NO. URUT	KATEGORI HIBAH (HIBAH BARANG/HIBAH UANG)	OPD	Unit OPD	SATUAN KERJA KEMENTERIAN/LEMBAGA PENERIMA HIBAH	ALAMAT	PERUNTUKAN	NO SK	TGL. SK	NO NPHD	TGL. NPHD	NILAI DPA (Rp)	JENIS HIBAH		Nomor SP2D	TGL. SP2D
												BARANG	UANG		
(Manual)	(Manual)	(Manual)	(Manual)	(Manual)	(Manual)	(Manual)	(Manual)	(Manual)	(Manual)	(dd/mm/yyyy)	(Manual)	(Manual)	(Manual)	(Manual)	(dd/mm/yyyy)
339	HIBAH UANG	SEKRETARIAT DAERAH	BIRO PEMERINTAHAN DAN KESEJAHTERAAN RAKYAT	Kelompok Bakti Rahayu Utama	Banjar Dinas Yeh Kali, Desa Karangasem, Kecamatan Karangasem, Kabupaten Karangasem	Pengadaan Seperangkat alat Memasak dan Tenda	338/01-A/HK/2025	22 October 2025	(603.U/01-A/2025) (05/KBS/U/XI/2025	08/12/2025	100,000,000.00		100,000,000.00		
340	HIBAH UANG	SEKRETARIAT DAERAH	BIRO PEMERINTAHAN DAN KESEJAHTERAAN RAKYAT	Kelompok Suka Duka Sami Rahayu	Banjar Dinas Wenasari, Desa Tigawasa, Kecamatan Banjar, Kabupaten Buleleng	Pengadaan Sarana dan Prasarana	337/01-A/HK/2025	22/10/2025			60,000,000.00		60,000,000.00		
341	HIBAH UANG	SEKRETARIAT DAERAH	BIRO PEMERINTAHAN DAN KESEJAHTERAAN RAKYAT	Kelompok Suka Duka Merta Dharma	Banjar Dinas Kajanan, Desa Joanyar, Kecamatan Seririt, Kabupaten Buleleng	Pengadaan Sarana dan Prasarana	337/01-A/HK/2025	22/10/2025			60,000,000.00		60,000,000.00		
342	HIBAH UANG	SEKRETARIAT DAERAH	BIRO PEMERINTAHAN DAN KESEJAHTERAAN RAKYAT	Pengempon Dadia Pasek Gelgel Kamasan	Banjar Dinas Sekar, Desa Banjar, Kecamatan Banjar, Kabupaten Buleleng	Pengadaan Barten Ngenteg Linggih	337/01-A/HK/2025	22 October 2025			50,000,000.00		50,000,000.00		
343	HIBAH UANG	SEKRETARIAT DAERAH	BIRO PEMERINTAHAN DAN KESEJAHTERAAN RAKYAT	Dadia Pasek Gelgel Kawitan Akah Tegak	Banjar Dinas Subuk, Desa Adat Subuk, Desa Subuk, Kecamatan Busungbiu, Kabupaten Buleleng	Pengadaan Terob	337/01-A/HK/2025	22 October 2025			50,000,000.00		50,000,000.00		
344	HIBAH UANG	SEKRETARIAT DAERAH	BIRO PEMERINTAHAN DAN KESEJAHTERAAN RAKYAT	Kelompok Suka Duka Redbull	Banjar Dinas Karma, Desa Pancasari, Kecamatan Sukasada, kabupaten Buleleng	Sarana dan Prasarana	337/01-A/HK/2025	22 October 2025			50,000,000.00		50,000,000.00		
345	HIBAH UANG	SEKRETARIAT DAERAH	BIRO PEMERINTAHAN DAN KESEJAHTERAAN RAKYAT	Kelompok Suka Duka Metta Asih	Desa Adat Pacung, Desa Baturiti, Kecamatan Baturiti, Kabupaten Tabanan	Pengadaan Terob dan Kursi					100,000,000.00		100,000,000.00		
346	HIBAH UANG	SEKRETARIAT DAERAH	BIRO PEMERINTAHAN DAN KESEJAHTERAAN RAKYAT	Pengempon Pura Dalem Batan Kendal	Banjar Suwung Batan Kendal, Desa adat Sesetan, Kecamatan Denpasar Selatan, Kota Denpasar	Karya Pujawali Ageng lan Mapaduduss Alit	271/01-A/HK/2025	14 October 2025			325,000,000.00		325,000,000.00		
347	HIBAH UANG	SEKRETARIAT DAERAH	BIRO PEMERINTAHAN DAN KESEJAHTERAAN RAKYAT	Pengempon Dadia Dukuh Sakti Tangkup	Banjar Dukuh Tangkup, Desa Tangkup, Kecamatan Sidemen, Kabupaten Karangasem	Karya Bumi Suda, Caru Rsi Gana, Memungkah, Mendem Pahoa Datu, Peduduksan Alit Lan Pawintenan	Nomor.341/01-A/HK/2025	22 October 2025			329,000,000.00		329,000,000.00		
348	HIBAH UANG	SEKRETARIAT DAERAH	BIRO PEMERINTAHAN DAN KESEJAHTERAAN RAKYAT	Kelompok BHM Maharani, Yoga Tertawa	Desa Sedang, Kecamatan Abiansemal, Kabupaten Badung	Sarana dan Prasarana	Nomor.341/01-A/HK/2025	22 October 2025			100,000,000.00		100,000,000.00	51.00/03.0/001607/L/S/4 .01.2.23.2.2.24.01.0000/PPR2/12/2025	10/12/2025
349	HIBAH UANG	SEKRETARIAT DAERAH	BIRO PEMERINTAHAN DAN KESEJAHTERAAN RAKYAT	Banjar Adat Bajera Kelod	Banjar Dinas Bajera Kelod, Desa Bajera, Kecamatan Selemadeg, Kabupaten Tabanan	Pengadaan Upakara Ngaratep, Masupati, Makuh Melaspas lan Pejaya jaya Pawintenan Juru sungg	Nomor.293/01-A/HK/2025	4 October 2025			100,000,000.00		100,000,000.00	51.00/03.0/001607/L/S/4 .01.2.23.2.2.24.01.0000/PPR2/12/2025	10/12/2025
350	HIBAH UANG	SEKRETARIAT DAERAH	BIRO PEMERINTAHAN DAN KESEJAHTERAAN RAKYAT	Pengempon Merajan Gede Dalem tarukan	Desa Adat Tegalalang, Desa Tegalalang, Kabupaten Gianyar	Pengadaan Wastra Pelinggih dan Kelengkapan Upacara	Nomor.293/01-A/HK/2025	4 October 2025			50,000,000.00		50,000,000.00	51.00/03.0/001607/L/S/4 .01.2.23.2.2.24.01.0000/PPR2/12/2025	10/12/2025
351	HIBAH UANG	SEKRETARIAT DAERAH	BIRO PEMERINTAHAN DAN KESEJAHTERAAN RAKYAT	Pengempon Merajan Agung Pasemetonan Agung Nararya Dalem Benculuk Tegeh Kori	Banjar Dinas Bongan, Desa Tegalmengkub, Kecamatana Selemadeg Timur, Kabupaten Tabanan	Pengadaan Tenda	Nomor.293/01-A/HK/2025	4 October 2025			50,000,000.00		50,000,000.00	51.00/03.0/001607/L/S/4 .01.2.23.2.2.24.01.0000/PPR2/12/2025	10/12/2025
352	HIBAH UANG	SEKRETARIAT DAERAH	BIRO PEMERINTAHAN DAN KESEJAHTERAAN RAKYAT	Pengempon Pura Puseh Lan Desa	Banjar Dinas Samsaman Kaja, Desa angkah, Kecamatan Selemadeg Barat, Kabupaten Tabanan	Pengadaan Upakara Ngenteg Linggih Wrespati kalpa	Nomor.293/01-A/HK/2025	4 October 2025			102,500,000.00		102,500,000.00	51.00/03.0/001607/L/S/4 .01.2.23.2.2.24.01.0000/PPR2/12/2025	10/12/2025
353	HIBAH UANG	SEKRETARIAT DAERAH	BIRO PEMERINTAHAN DAN KESEJAHTERAAN RAKYAT	Banjar Adat Yeh Bakung Tempek II	Banjar Dinas Yeh Bakung, Desa Lalanglinggah, Kecamatan selemadeg Barat, Kabupaten Tabanan	Pengadaan Tenda	Nomor.293/01-A/HK/2025	4 October 2025			30,000,000.00		30,000,000.00	51.00/03.0/001386/L/S/4.01.2.23.2.2.24.01.0000/MPPR1/11/2025	21 Nopember 2025
354	HIBAH UANG	SEKRETARIAT DAERAH	BIRO PEMERINTAHAN DAN KESEJAHTERAAN RAKYAT	Pengempon Pura Dadia Pasek Gelgel Umbara	Banjar Tegakuwaion, Sumerta Kaja, Kecamatan Denpasar Timur, Kota Denpasar	Karya Ngenteg Linggih	Nomor.191/01-A/HK/2025	2 October 2025	(287.U/01-A/2025) (05/PGU/X/2025	"15 Oktober 2025	250,000,000.00		250,000,000.00		
355	HIBAH UANG	SEKRETARIAT DAERAH	BIRO PEMERINTAHAN DAN KESEJAHTERAAN RAKYAT	Pengempon Pura Kawitan Pasek Bendesa Ubung	Jalan Cargo Indah 2, Kelurahan Ubung, Kecamatan Denpasar Utara, Kota Denpasar	Pengadaan Terob	Nomor.358/01-A/HK/2025	24 October 2025			90,000,000.00		90,000,000.00		
356	HIBAH UANG	SEKRETARIAT DAERAH	BIRO PEMERINTAHAN DAN KESEJAHTERAAN RAKYAT	Banjar Adat Kenanga	Desa Adat Batuyang, Desa Batubulan Kangin, Kecamatan Sukawati, Kabupaten Gianyar	Upacara Peduduksan Alit, Melaspas, Caru Rsi Gana, Mendem Pedagangan	Nomor.191/01-A/HK/2025	2 October 2025			150,000,000.00		150,000,000.00		
357	HIBAH UANG	SEKRETARIAT DAERAH	BIRO PEMERINTAHAN DAN KESEJAHTERAAN RAKYAT	Pengempon Dadia Pratisentana Dalem Tarukan	Desa Sekumpul, Kecamatan Sawan, Kabupaten Buleleng	Pengadaan Sarana dan Prasarana	Nomor.410/01-A/HK/2025	14 Nopember 2025	(661.U/01-A/2025) (05/SDK/XII/2025	18 December 2025	100,000,000.00		100,000,000.00		
358	HIBAH UANG	SEKRETARIAT DAERAH	BIRO PEMERINTAHAN DAN KESEJAHTERAAN RAKYAT	Suka Duka Adi Murti	Desa Bungkulan, Kecamatan Sawan, Kabupaten Buleleng	Pengadaan Sarana dan Prasarana	Nomor.410/01-A/HK/2025	14 Nopember 2025	(661.U/01-A/2025) (05/SDK/XII/2025	18 December 2025	60,000,000.00		60,000,000.00		
359	HIBAH UANG	SEKRETARIAT DAERAH	BIRO PEMERINTAHAN DAN KESEJAHTERAAN RAKYAT	Suka Duka Dangin	Desa Bungkulan, Kecamatan Sawan, Kabupaten Buleleng	Pengadaan Sarana dan Prasarana	Nomor.410/01-A/HK/2025	14 Nopember 2025	(661.U/01-A/2025) (05/SDK/XII/2025	18 December 2025	50,000,000.00		50,000,000.00		
360	HIBAH UANG	SEKRETARIAT DAERAH	BIRO PEMERINTAHAN DAN KESEJAHTERAAN RAKYAT	Tempekan Kawan Banjar Takmung	Desa Adat Takmung, Desa Takmung, Kecamatan Banjarangkan, Kabupaten Klungkung	Pakaian Seragam					50,000,000.00				

NO. URUT	KATEGORI HIBAH (HIBAH BARANG/HIBAH UANG)	OPD	Unit OPD	SATUAN KERJA KEMENTERIAN/LEMBAGA PENERIMA HIBAH	ALAMAT	PERUNTUKAN	NO SK	TGL SK	NO NPHD	TGL NPHD	NILAI DPA (Rp)	JENIS HIBAH		Nomor SP2D	TGL SP2D
												BARANG	UANG		
(Manual)	(Manual)	(Manual)	(Manual)	(Manual)	(Manual)	(Manual)	(Manual)	(Manual)	(Manual)	(dd/mm/yyyy)	(Manual)	(Manual)	(Manual)	(Manual)	(dd/mm/yyyy)
361	HIBAH UANG	SEKRETARIAT DAERAH	BIRO PEMERINTAHAN DAN KESEJAHTERAAN RAKYAT	Kelompok Wanita Kwadf Sari Pertiwi	Banjar Dinas Gandongan, Desa Tukadsumaga, Kecamatan Gerokgak, Kabupaten Buleleng	Pengadaan Sarana dan Prasarana					50,000,000.00		50,000,000.00		
362	HIBAH UANG	SEKRETARIAT DAERAH	BIRO PEMERINTAHAN DAN KESEJAHTERAAN RAKYAT	Kelompok Suka Duka Pekerja Bendungan Local Scuad	Banjar Dinas Brahmana, Desa Sawan, Kecamatan Sawan Kabupaten Buleleng	Pengadaan Sarana dan Prasarana					50,000,000.00		50,000,000.00		
363	HIBAH UANG	SEKRETARIAT DAERAH	BIRO PEMERINTAHAN DAN KESEJAHTERAAN RAKYAT	Kelompok Wanita Merta Nadi	Banjar Dinas Dauh Munduk, Desa Bungkulan, Kecamatan Sawan, Kabupaten Buleleng	Pengadaan Sarana dan Prasarana					40,000,000.00		40,000,000.00		
364	HIBAH UANG	SEKRETARIAT DAERAH	BIRO PEMERINTAHAN DAN KESEJAHTERAAN RAKYAT	Kelompok Suka Duka Wijaya Kerti	Banjar Dinas Badung,Desa Bungkulan, Kecamatan Sawan, Kabupaten Buleleng	Pengadaan Sarana dan Prasarana					50,000,000.00		50,000,000.00		
365	HIBAH UANG	SEKRETARIAT DAERAH	BIRO PEMERINTAHAN DAN KESEJAHTERAAN RAKYAT	Suka Duka Praja Santi	Banjar Dinas Kawanan,Desa Penuktukan, Kecamatan tejakula, Kabupaten Buleleng	Pengadaan Sarana dan Prasarana					50,000,000.00		50,000,000.00		
366	HIBAH UANG	SEKRETARIAT DAERAH	BIRO PEMERINTAHAN DAN KESEJAHTERAAN RAKYAT	Parekan Pengempon Pura Mutering Jagat Dalem Sidakarya	Desa Adat Sidakarya, Kecamatan Denpasar Selatan, Kota Denpasar	Pengadaan Wastra Pelinggih	Nomor;423/01-A/HK/2025	27 Nopember 2025	(657.U/01-A/2025) (06/PPM/DS/X/2025	16 Desember 2025	150,000,000.00		150,000,000.00		
367	HIBAH UANG	SEKRETARIAT DAERAH	BIRO PEMERINTAHAN DAN KESEJAHTERAAN RAKYAT	Kelompok Suka Duka Dharma Kerti	Banjar Berawan Salak Banyubiru, Negara, Jembrana	Pengadaan Terob	Nomor;379/01-A/HK/2025	29 October 2025	(630.U/01-A/2025) (01/KSD.TM/XII/2025	"11 Desember 2025	100,000,000.00		100,000,000.00		
368	HIBAH UANG	SEKRETARIAT DAERAH	BIRO PEMERINTAHAN DAN KESEJAHTERAAN RAKYAT	Kelompok Suka Duka Widya Guna	Banjar Pangkung Dedari, Melaya, Melaya, Jembrana	Pengadaan Terob	Nomor;379/01-A/HK/2025	29 October 2025	(630.U/01-A/2025) (01/KSD.TM/XII/2025	"11 Desember 2025	100,000,000.00		100,000,000.00		
369	HIBAH UANG	SEKRETARIAT DAERAH	BIRO PEMERINTAHAN DAN KESEJAHTERAAN RAKYAT	Kelompok Suka Duka Pasemetonan Pun kaleran	Lingkungan Keladian, Kelurahan Dauhwaru, Air Kuning, Jembrana, Jembrana	Pengadaan Terob	Nomor;379/01-A/HK/2025	29 October 2025	(630.U/01-A/2025) (01/KSD.TM/XII/2025	"11 Desember 2025	100,000,000.00		100,000,000.00		
370	HIBAH UANG	SEKRETARIAT DAERAH	BIRO PEMERINTAHAN DAN KESEJAHTERAAN RAKYAT	Kelompok Suka Duka Arsa Wiguna	Banjar Adnyasari, Ekasari, Melaya, Jembrana	Pengadaan Terob	Nomor;379/01-A/HK/2025	29 October 2025	(630.U/01-A/2025) (01/KSD.TM/XII/2025	"11 Desember 2025	100,000,000.00		100,000,000.00		
371	HIBAH UANG	SEKRETARIAT DAERAH	BIRO PEMERINTAHAN DAN KESEJAHTERAAN RAKYAT	Kelompok Suka Duka Kertha Winangun	Banjar Berawan Tengi Taman, Tukadaya, Melaya, Jembrana	Pengadaan Terob	Nomor;379/01-A/HK/2025	29/10/2025	(630.U/01-A/2025) (01/KSD.TM/XII/2025	"11 Desember 2025	100,000,000.00		100,000,000.00		
372	HIBAH UANG	SEKRETARIAT DAERAH	BIRO PEMERINTAHAN DAN KESEJAHTERAAN RAKYAT	Kelompok Suka Duka Gita Swara	Lingkungan Keladian, Kelurahan Dauhwaru, Air Kuning, Jembrana, Jembrana	Pengadaan Terob	Nomor;379/01-A/HK/2025	29/10/2025	(630.U/01-A/2025) (01/KSD.TM/XII/2025	"11 Desember 2025	100,000,000.00		100,000,000.00		
373	HIBAH UANG	SEKRETARIAT DAERAH	BIRO PEMERINTAHAN DAN KESEJAHTERAAN RAKYAT	Kelompok Suka Duka Budi Sejati	Banjar Pengajaran, Berangbang, Negara, Jembrana	Pengadaan Terob	Nomor;379/01-A/HK/2025	29/10/2025	(630.U/01-A/2025) (01/KSD.TM/XII/2025	"11 Desember 2025	100,000,000.00		100,000,000.00		
374	HIBAH UANG	SEKRETARIAT DAERAH	BIRO PEMERINTAHAN DAN KESEJAHTERAAN RAKYAT	Kelompok Suka Duka Bakti Karya Utama	Banjar Bubungkelambu, Desa Satur Tengah, Kecamatan Kitamani, Kabupaten Bangli	Pengadaan Tenda, Alat Buffet Dan Kursi	Nomor;284/01-A/HK/2025	16/10/2025			50,000,000.00		50,000,000.00	S1.00/03.0/001568/L S/4 .01.2.23.2.2.24.01 0000/PPR2/12/2025	10/12/2025
375	HIBAH UANG	SEKRETARIAT DAERAH	BIRO PEMERINTAHAN DAN KESEJAHTERAAN RAKYAT	Pengempon Pura Pemaksan Beliara Mas Jakisa	Ling. Jasri Kaler, Kelurahan Subagan, Kecamatan Karangasem, Kabupaten Karangasem	Upakara Ngenteg Linggih	Nomor;191/01-A/HK/2025	2 October 2025	(305.U/01-A/2025) (19/BM.I/X/2025	20/10/2025	200,000,000.00		200,000,000.00		
376	HIBAH UANG	SEKRETARIAT DAERAH	BIRO PEMERINTAHAN DAN KESEJAHTERAAN RAKYAT	Remaja Masjid Kampung Juuk Manis	Ling. Juuk Manis, Kelurahan Karangasem, Kecamatan Karangasem, Kabupaten Karangasem	Pengadaan Terob	Nomor;358/01-A/HK/2025	24 October 2025			50,000,000.00		50,000,000.00	S1.00/03.0/001044/L S/4 .01.2.23.2.2.24.01 0000/PPR2/12/2025	12/12/2025
377	HIBAH UANG	SEKRETARIAT DAERAH	BIRO PEMERINTAHAN DAN KESEJAHTERAAN RAKYAT	Kelompok Suka Duka Purusa Bali	Kelurahan Benoa, Kecamatan Kuta Selatan, Kabupaten Badung	Pengadaan Tenda, Meja, Kursi	Nomor;295/01-A/HK/2025	18 October 2025	(334.U/01-A/2025) (09/KSDPB/X/2025	27/10/2025	280,000,000.00		280,000,000.00		
378	HIBAH UANG	SEKRETARIAT DAERAH	BIRO PEMERINTAHAN DAN KESEJAHTERAAN RAKYAT	Pengempon Pura Dadia Kayuselem	Banjar Adat Mukus, Desa Terunyan, Kecamatan Kintamani, Kabupaten Bangli	Upacara Yadnya Melaspas Ngeteg Linggih	Nomor;359/01-A/HK/2025	24 October 2025			75,000,000.00		75,000,000.00		
379	HIBAH UANG	SEKRETARIAT DAERAH	BIRO PEMERINTAHAN DAN KESEJAHTERAAN RAKYAT	Pengempon Pura Penataran Agung Sidembunut	Banjar Adat Sidembunut, Kelurahan Cempaga, Kecamatan Bangli, Kabupaten Bangli	Upacara Yadnya Melaspas Ngeteg Linggih	Nomor;359/01-A/HK/2025	24 October 2025			50,000,000.00		50,000,000.00		
380	HIBAH UANG	SEKRETARIAT DAERAH	BIRO PEMERINTAHAN DAN KESEJAHTERAAN RAKYAT	Pengempon Pura Dadia Pasek Dangka	Banjar Adat Penatahan, Desa Susut, Kecamatan Susut, Kabupaten Bangli	Upacara Mungkah Ngeteg Linggih	Nomor;359/01-A/HK/2025	24 October 2025			50,000,000.00		50,000,000.00		
381	HIBAH UANG	SEKRETARIAT DAERAH	BIRO PEMERINTAHAN DAN KESEJAHTERAAN RAKYAT	Banjar Adat Tanggahan Gunung	Desa Sulahan, Kecamatan Susut, Kabupaten Bangli	Upacara Ngaben Dan Peroras	Nomor;359/01-A/HK/2025	24/10/2025			100,000,000.00		100,000,000.00	S1.00/03.0/001387/L S/4.01.2.23.2.2.24.01 0000/M/PPR1/11/202 5	21 Nopember 2025
382	HIBAH UANG	SEKRETARIAT DAERAH	BIRO PEMERINTAHAN DAN KESEJAHTERAAN RAKYAT	Pengempon Pura Bagawan Penyarikan	Banjar Benbiu, Desa Adat nPeguyangan, Desa Peguyangan Kaja, Kecamatan Denpasar Utara, Kota Denpasar	Karya Ngenteg Linggih, Mupuk Pedagingan, dan Madasar Caru Wrespati Kalpa	Nomor;191/01-A/HK/2025	02/10/2025	(299.U/01-A/2025) (15/PBP.BB/X/2025	15/10/2025	300,000,000.00		300,000,000.00		

NO. URUT	KATEGORI HIBAH (HIBAH BARANG/HIBAH UANG)	OPD	Unit OPD	SATUAN KERJA KEMENTERIAN/LEMBAGA PENERIMA HIBAH	ALAMAT	PERUNTUKAN	NO SK	TGL. SK	NO NPHD	TGL. NPHD	NILAI DPA (Rp)	JENIS HIBAH		Nomor SP2D	TGL. SP2D
												BARANG	UANG		
(Manual)	(Manual)	(Manual)	(Manual)	(Manual)	(Manual)	(Manual)	(Manual)	(Manual)	(Manual)	(dd/mm/yyyy)	(Manual)	(Manual)	(Manual)	(Manual)	(dd/mm/yyyy)
383	HIBAH UANG	SEKRETARIAT DAERAH	BIRO PEMERINTAHAN DAN KESEJAHTERAAN RAKYAT	Kelompok Wanita Kembang Budi Lestrari	Banjar Pengajaran,Desa Betangbang, Kecamatan Negara, Kabupaten Jembrana	Pengadaan Sarana dan Prasarana	378/01-A/Hk/2025	29/10/2025			100,000,000.00		100,000,000.00		
384	HIBAH UANG	SEKRETARIAT DAERAH	BIRO PEMERINTAHAN DAN KESEJAHTERAAN RAKYAT	Pengempon Pura Panti Pasek Prateka Dukuh Sakti Belatung	Banjar Kukuh Kelod, Desa Kukuh, Kecamatan Kerambitan, Kabupaten Tabanan	Pengadaan Jempana Ida Bhatara	Nomor:342/01-A/HK/2025	16/10/2025			50,000,000.00		50,000,000.00		
385	HIBAH UANG	SEKRETARIAT DAERAH	BIRO PEMERINTAHAN DAN KESEJAHTERAAN RAKYAT	Serati Banjar Pegending	Lingkungan Pegending kelurahan Semarapura Kauh Kecamatan Klungkung Kabupaten Klungkung	Pengadaan Seragam	Nomor:342/01-A/HK/2025	16/10/2025			40,000,000.00		40,000,000.00		
386	HIBAH UANG	SEKRETARIAT DAERAH	BIRO PEMERINTAHAN DAN KESEJAHTERAAN RAKYAT	Pengempon Pura Mrajapati	Banjar Tegaltemu Kaja, Desa Tibubiu, Kecamatan Kerambitan, Kabupaten Tabanan	Pengadaan Sarana dan Prasarana	Nomor:342/01-A/HK/2025	16/10/2025			30,000,000.00		30,000,000.00		
387	HIBAH UANG	SEKRETARIAT DAERAH	BIRO PEMERINTAHAN DAN KESEJAHTERAAN RAKYAT	Banjar Adat Kukuh	Desa Kukuh, Kecamatan Kerambitan, Kabupaten Tabanan	Pengadaan Seragam	Nomor:342/01-A/HK/2025	16 October 2025			30,000,000.00		30,000,000.00		
388	HIBAH UANG	SEKRETARIAT DAERAH	BIRO PEMERINTAHAN DAN KESEJAHTERAAN RAKYAT	Sekaa Serati Barton Mekar Wengi	Banjar Bale Agung, Desa Cemagi, Kecamatan Mengwi, Kabupaten Badung	Pembelian Kostum	425/01-A/HK/2025	05 December 2025	660.U/01-A/2025 03/PPDS/XII/2025	17 December 2025	50,000,000.00		50,000,000.00		
389	HIBAH UANG	SEKRETARIAT DAERAH	BIRO PEMERINTAHAN DAN KESEJAHTERAAN RAKYAT	Pengempon Pura Cungkub Dalem Kahyangan Dukuh	Lingkungan Dukuh sari, Kelurahan Kerobokan Kelod, Kecamatan Kuta Utara, Kabupaten Badung	Pengadaan Sarana dan Prasarana	425/01-A/HK/2025	05 December 2025	660.U/01-A/2025 03/PPDS/XII/2025	17 December 2025	50,000,000.00		50,000,000.00		
390	HIBAH UANG	SEKRETARIAT DAERAH	BIRO PEMERINTAHAN DAN KESEJAHTERAAN RAKYAT	Pengempon Pura Dalem Sangsi	Banjar Kedampal, Desa Abiansemal Dauh Yeh Cani, Kecamatan abiansemal, Kabupaten Badung	Upacara Piodalan					50,000,000.00				
391	HIBAH UANG	SEKRETARIAT DAERAH	BIRO PEMERINTAHAN DAN KESEJAHTERAAN RAKYAT	Kelompok Suka Duka Bakti Yasa	Banjar Dinas Pelapuan, Desa Pelapuan, Kecamatan Busungbiu, kabupaten buleleng	Pengadaan Sarana dan Prasarana	236/01-A/HK/2025	10 December 2025			50,000,000.00		50,000,000.00		
392	HIBAH UANG	SEKRETARIAT DAERAH	BIRO PEMERINTAHAN DAN KESEJAHTERAAN RAKYAT	Pengempon Dadia Pasek Gelgel Pegatepan	Desa Pelapuan, Kecamatan Busungbiu, Kabupaten Buleleng	Perlengkapan Peralatan Upacara Adat dan Keagamaan Berupa Tenda dan Meja	236/01-A/HK/2025	10 December 2025			70,000,000.00		70,000,000.00		
393	HIBAH UANG	SEKRETARIAT DAERAH	BIRO PEMERINTAHAN DAN KESEJAHTERAAN RAKYAT	Kelompok Serati Merajan Suun Pasek Gelgel	Banjar Dinas Pelapuan, Desa Pelapuan, Kecamatan Busungbiu, Kabupaten buleleng	Pakian Seragam, Wastra Pelinggih dan Tedung	236/01-A/HK/2025	10 December 2025			75,000,000.00		75,000,000.00		
394	HIBAH UANG	SEKRETARIAT DAERAH	BIRO PEMERINTAHAN DAN KESEJAHTERAAN RAKYAT	Kelompok Suka Duka Ijasan Pan Ratih	Bhanjar Dinas Delon Pura Desa Sidetapa, Kecamatan Banjar, Kabupaten Buleleng	Pengadaan Peralatan Suka Duka	236/01-A/HK/2025	10 December 2025			75,000,000.00		75,000,000.00		
395	HIBAH UANG	SEKRETARIAT DAERAH	BIRO PEMERINTAHAN DAN KESEJAHTERAAN RAKYAT	Pengempon Dadya Pasek Siwa Dalem Gaduh	Desa Pelapuan, Kecamatan Busungbiu, Kabupaten Buleleng	Pengadaan Sarana dan Prasarana Tenda Kursi Meja Dll	236/01-A/HK/2025	10 December 2025			150,000,000.00		150,000,000.00		
396	HIBAH UANG	SEKRETARIAT DAERAH	BIRO PEMERINTAHAN DAN KESEJAHTERAAN RAKYAT	Pengempon Dadya Satria Dalem Segening	Desa Pelapuan, Kecamatan Busungbiu, Kabupaten Buleleng	Pengadaan Sarana dan Prasarana Tenda Kursi Meja Dll	236/01-A/HK/2025	10 December 2025			35,000,000.00		35,000,000.00		
397	HIBAH UANG	SEKRETARIAT DAERAH	BIRO PEMERINTAHAN DAN KESEJAHTERAAN RAKYAT	Pengempon Merajan Batu Aji	Desa Pelapuan, Kecamatan Busungbiu, Kabupaten Buleleng	Pengadaan Tenda Meja Kursi dan Prasarana lainnya	236/01-A/HK/2025	10 December 2025			100,000,000.00		100,000,000.00		
398	HIBAH UANG	SEKRETARIAT DAERAH	BIRO PEMERINTAHAN DAN KESEJAHTERAAN RAKYAT	Kelompok Suka Duka Paras Paros	Banjar Kelod, Desa Busungbiu, Kecamatan Busungbiu, Kabupaten Buleleng	Pengadaan Sarana dan Prasarana tenda Dll	236/01-A/HK/2025	10/12/2025			100,000,000.00		100,000,000.00		
399	HIBAH UANG	SEKRETARIAT DAERAH	BIRO PEMERINTAHAN DAN KESEJAHTERAAN RAKYAT	Kelompok Suka Duka Dana Sari	Banjar Dinas Dajan Pura Desa Sidetapa, Kecamatan Banjar, Kabupaten Buleleng	Pengadaan Peralatan Suka Duka	236/01-A/HK/2025	10/12/2025			100,000,000.00		100,000,000.00		
400	HIBAH UANG	SEKRETARIAT DAERAH	BIRO PEMERINTAHAN DAN KESEJAHTERAAN RAKYAT	Kelompok Suka Duka Bunga Mekar	Banjar Dinas Dajan Pura Desa Sidetapa, Kecamatan Banjar, Kabupaten Buleleng Pengadaan Peralatan Suka Duka	Pengadaan Peralatan Suka Duka	236/01-A/HK/2025	10/12/2025			100,000,000.00		100,000,000.00		
401	HIBAH UANG	SEKRETARIAT DAERAH	BIRO PEMERINTAHAN DAN KESEJAHTERAAN RAKYAT	Kelompok Suka Duka Semeton Poleng	Banjar Dinas Abasan, Desa Panji Anom, Kecamatan Sukasada, Kabupaten Buleleng	Pengadaan Peralatan Suka Duka	236/01-A/HK/2025	10/12/2025			50,000,000.00		50,000,000.00		
402	HIBAH UANG	SEKRETARIAT DAERAH	BIRO PEMERINTAHAN DAN KESEJAHTERAAN RAKYAT	Kelompok Suka Duka Gerindung Damai	Banjar Dinas Delod Pura Desa Sidetapa, Kecamatan Banjar, Kabupaten Buleleng	Pengadaan Peralatan Suka Duka	236/01-A/HK/2025	10/12/2025			100,000,000.00		100,000,000.00		
403	HIBAH UANG	SEKRETARIAT DAERAH	BIRO PEMERINTAHAN DAN KESEJAHTERAAN RAKYAT	Kelompok Suka Duka Bayu Santi	Banjar Dinas Dajan Pura Desa Sidetapa, Kecamatan Banjar, Kabupaten Buleleng	Pengadaan Peralatan Suka Duka	236/01-A/HK/2025	10/12/2025			100,000,000.00		100,000,000.00		
404	HIBAH UANG	SEKRETARIAT DAERAH	BIRO PEMERINTAHAN DAN KESEJAHTERAAN RAKYAT	Kelompok Suka Duka Srati Unp	Banjar Dinas Sema, Desa Patemon, Kecamatan Seririt, Kabupaten Buleleng	Pengadaan Peralatan Suka Duka	236/01-A/HK/2025	10/12/2025			50,000,000.00		50,000,000.00		

NO. URUT	KATEGORI HIBAH (HIBAH BARANG/HIBAH UANG)	OPD	Unit OPD	SATUAN KERJA KEMENTERIAN/LEMBAGA PENERIMA HIBAH	ALAMAT	PERUNTUKAN	NO SK	TGL. SK	NO NPHD	TGL. NPHD	NILAI DPA (Rp)	JENIS HIBAH		Nomor SP2D	TGL. SP2D
												BARANG	UANG		
(Manual)	(Manual)	(Manual)	(Manual)	(Manual)	(Manual)	(Manual)	(Manual)	(Manual)	(Manual)	(dd/mm/yyyy)	(Manual)	(Manual)	(Manual)	(Manual)	(dd/mm/yyyy)
405	HIBAH UANG	SEKRETARIAT DAERAH	BIRO PEMERINTAHAN DAN KESEJAHTERAAN RAKYAT	Kelompok Suka Duka Namaekar	Banjar Dinas Delod Pura Desa Sidetapa, Kecamatan Banjar, Kabupaten Buleleng	Pengadaan Peralatan Suka Duka	236/01-A/HK/2025	10/12/2025			50,000,000.00		50,000,000.00		
406	HIBAH UANG	SEKRETARIAT DAERAH	BIRO PEMERINTAHAN DAN KESEJAHTERAAN RAKYAT	Kelompok Suka Duka Satya Utama	Banjar Dinas Lakah, Desa Sidetapa, Kecamatan Banjar, Kabupaten Buleleng	Pengadaan Peralatan Suka Duka	236/01-A/HK/2025	10 December 2025			50,000,000.00		50,000,000.00		
407	HIBAH UANG	SEKRETARIAT DAERAH	BIRO PEMERINTAHAN DAN KESEJAHTERAAN RAKYAT	Kelompok Suka Duka Sandakala	Banjar Dinas Delod Pura Desa Sidetapa, Kecamatan Banjar, Kabupaten Buleleng	Pengadaan Peralatan Suka Duka					100,000,000.00			51.00/04.0/0011289/L/S/4..01.2.23.2.24.01.0000/M/PPR/I/11/2025	Nopember 2025
408	HIBAH UANG	SEKRETARIAT DAERAH	BIRO PEMERINTAHAN DAN KESEJAHTERAAN RAKYAT	Pengempon Pura Kahyangan Jagat Penyusuhan Puseh Penegil Dharma	Banjar Dinas Tukad Ampal, Desa Adat Kubutambahan, Kecamatan Kubutambahan, Kabupaten Buleleng	Karya Ngenteg Linggih Pedudusan Agung Manawa Ratna	288/01-A/2025	15 October 2025	(333.U/01-A/2025) (12/PPR/X/2025	27 October 2025	2,000,000,000.00		1,051,500,000.00		
409	HIBAH UANG	SEKRETARIAT DAERAH	BIRO PEMERINTAHAN DAN KESEJAHTERAAN RAKYAT	Desa Adat Pedungan	Jalan Pulau Kawe No 1, Desa Adat Pedungan, Kecamatan Denpesar Selatan Kota Denpasar	Karya Agung Maligia Punggel lan Mepandes					500,000,000.00				
410	HIBAH UANG	SEKRETARIAT DAERAH	BIRO PEMERINTAHAN DAN KESEJAHTERAAN RAKYAT	Pengempon Pura Kembar Sendetan Dukuh Suledri	Banjar Dinas Geretek, Desa Sambirenteng, Kecamatan Tejakula, Kabupaten Buleleng	Upacara Ngenteg Linggih	359/01-A/HK/2025	24 October 2025			35,000,000.00		35,000,000.00		
411	HIBAH UANG	SEKRETARIAT DAERAH	BIRO PEMERINTAHAN DAN KESEJAHTERAAN RAKYAT	Kelompok Suka Duka Madu Suari	Banjar Dinas Kangian, Desa Tejakula, Kecamatan Tejakula, Kabupaten Buleleng	Pengadaan Alat-alat Suka Duka	359/01-A/HK/2025	24 October 2025			25,000,000.00		25,000,000.00		
412	HIBAH UANG	SEKRETARIAT DAERAH	BIRO PEMERINTAHAN DAN KESEJAHTERAAN RAKYAT	Pengempon Pura Baruna Kerta Sari	Banjar Adat Kampung Baru, Kelurahan Kampung Baru ,Kecamatan Buleleng,Kabupaten Buleleng	Pengadaan Sarana dan Prasarana	359/01-A/HK/2025	24 October 2025			75,000,000.00		75,000,000.00		
413	HIBAH UANG	SEKRETARIAT DAERAH	BIRO PEMERINTAHAN DAN KESEJAHTERAAN RAKYAT	Kelompok Damai Sejahtera	Banjar Adat Kampung Baru, Kelurahan Kampung Baru ,Kecamatan Buleleng,Kabupaten Buleleng	Pengadaan Sarana dan Prasarana	359/01-A/HK/2025	24 October 2025			75,000,000.00		75,000,000.00		
414	HIBAH UANG	SEKRETARIAT DAERAH	BIRO PEMERINTAHAN DAN KESEJAHTERAAN RAKYAT	Suka Duka Kulub	Banjar Dinas Badung Desa Bungkulan, Kecamatan Sawan , Kabupaten Buleleng	Pengadaan Sarana dan Prasarana Suka Duka	410/01-A/HK/2025	14 Nopember 2025	(661.U/01-A/2025) (05/SDK/XII/2025	18/12/2025	100,000,000.00		100,000,000.00		
415	HIBAH UANG	SEKRETARIAT DAERAH	BIRO PEMERINTAHAN DAN KESEJAHTERAAN RAKYAT	Suka Duka Tunggal Purusa	Desa Jagaraga, Kecamatan Sawan, Kabupaten Buleleng	Pengadaan Sarana dan Prasarana					50,000,000.00				
416	HIBAH UANG	SEKRETARIAT DAERAH	BIRO PEMERINTAHAN DAN KESEJAHTERAAN RAKYAT	Banjar Adat Kelonding	Desa Sadat Kelonding, Desa Kerobokan, Kecamatan Seririt, Kabupaten Buleleng	Upacara Pitra Yadnya/Ngaben Massal	410/01-A/HK/2025	14 Nopember 2025	(661.U/01-A/2025) (05/SDK/XII/2025	18 December 2025	50,000,000.00		50,000,000.00		
417	HIBAH UANG	SEKRETARIAT DAERAH	BIRO PEMERINTAHAN DAN KESEJAHTERAAN RAKYAT	Pengempon Dada Shri Narayra Kresna Kepakisan	Banjar Dinas Dharma Karya, Desa Bungaya, Kecamatan Bebandem, Kabupaten Karangasem	Pengadaan Sarana dan Prasarana Ngaben					50,000,000.00				
418	HIBAH UANG	SEKRETARIAT DAERAH	BIRO PEMERINTAHAN DAN KESEJAHTERAAN RAKYAT	Suka Duka Mekar Sari	Desa Bungkulan, Kecamatan Sawan, Kabupaten Buleleng	Pengadaan Sarana dan Prasarana	410/01-A/HK/2025	14 Nopember 2025	(661.U/01-A/2025) (05/SDK/XII/2025	18 December 2025	50,000,000.00		50,000,000.00		
419	HIBAH UANG	SEKRETARIAT DAERAH	BIRO PEMERINTAHAN DAN KESEJAHTERAAN RAKYAT	Suka Duka Budi Rahayu	Banjar Dinas Kauh Teben, Desa Jagaraga, Kecamatan Sawan , Kabupaten Buleleng	Pengadaan Sarana dan Prasarana	410/01-A/HK/2025	14 Nopember 2025	(661.U/01-A/2025) (05/SDK/XII/2025	18 December 2025	50,000,000.00		50,000,000.00		
420	HIBAH UANG	SEKRETARIAT DAERAH	BIRO PEMERINTAHAN DAN KESEJAHTERAAN RAKYAT	Suka Duka Gria Denta	Banjar Dinas Triengsa, Desa Jagaraga, Kecamatan Sawan , Kabupaten Buleleng	Pengadaan Sarana dan Prasarana Duka Duka	410/01-A/HK/2025	14 Nopember 2025	(661.U/01-A/2025) (05/SDK/XII/2025	18 December 2025	30,000,000.00		30,000,000.00		
421	HIBAH UANG	SEKRETARIAT DAERAH	BIRO PEMERINTAHAN DAN KESEJAHTERAAN RAKYAT	Suka Duka Semeton Besi Mayajar	Desa Kubutambahan, Kecamatan Kubutambahan , Kabupaten Buleleng	Pengadaan Sarana dan Prasarana Suka Duka	410/01-A/HK/2025	14 Nopember 2025	(661.U/01-A/2025) (05/SDK/XII/2025	18 December 2025	50,000,000.00		50,000,000.00		
422	HIBAH UANG	SEKRETARIAT DAERAH	BIRO PEMERINTAHAN DAN KESEJAHTERAAN RAKYAT	Suka Duka Satya Semaya	Banjar Adat Ulun-Desa, Desa Jagaraga, Kecamatan Sawan , Kabupaten Buleleng	Pengadaan Sarana dan Prasarana Suka Duka	410/01-A/HK/2025	14 Nopember 2025	(661.U/01-A/2025) (05/SDK/XII/2025	18 December 2025	50,000,000.00		50,000,000.00		
423	HIBAH UANG	SEKRETARIAT DAERAH	BIRO PEMERINTAHAN DAN KESEJAHTERAAN RAKYAT	Dadia Pasek Gelgel	Banjar Dinas Sambangan, Desa Sambangan, Kecamatan Sukasada, Kabupaten Buleleng	Pengadaan Santen	410/01-A/HK/2025	14 Nopember 2025	(661.U/01-A/2025) (05/SDK/XII/2025	18 December 2025	25,000,000.00		25,000,000.00		
424	HIBAH UANG	SEKRETARIAT DAERAH	BIRO PEMERINTAHAN DAN KESEJAHTERAAN RAKYAT	Dadia Pasek Gelgel	Desa Sarimekar, Kecamatan Kubutambahan , Kabupaten Buleleng	Upacara Piodalan Nyatur	410/01-A/HK/2025	14 Nopember 2025	(661.U/01-A/2025) (05/SDK/XII/2025	18 December 2025	25,000,000.00		25,000,000.00		
425	HIBAH UANG	SEKRETARIAT DAERAH	BIRO PEMERINTAHAN DAN KESEJAHTERAAN RAKYAT	Kelompok Suka Tunjung Mekar	Banjar Dinas Pumahan, Desa Gitgit, Kecamatan Sukasada, Kabupaten Buleleng	Pembelian Sarana dan Prasarana	410/01-A/HK/2025	14 Nopember 2025	(661.U/01-A/2025) (05/SDK/XII/2025	18 December 2025	50,000,000.00		50,000,000.00		

NO. URUT	KATEGORI HIBAH (HIBAH BARANG/HIBAH UANG)	OPD	Unit OPD	SATUAN KERJA KEMENTERIAN/LEMBAGA PENERIMA HIBAH	ALAMAT	PERUNTUKAN	NO SK	TGL. SK	NO NPHD	TGL. NPHD	NILAI DPA (Rp)	JENIS HIBAH		Nomor SP2D	TGL. SP2D
												BARANG	UANG		
(Manual)	(Manual)	(Manual)	(Manual)	(Manual)	(Manual)	(Manual)	(Manual)	(Manual)	(Manual)	(dd/mm/yyyy)	(Manual)	(Manual)	(Manual)	(Manual)	(dd/mm/yyyy)
426	HIBAH UANG	SEKRETARIAT DAERAH	BIRO PEMERINTAHAN DAN KESEJAHTERAAN RAKYAT	Kelompok Suka Satya Laksana	Banjar Dinas Ambengin, Desa Ambengan, Kecamatan Sukasada, Kabupaten Buleleng	Pengadan Sarana dan Prasarana	410/01-A/HK/2025	14 Nopember 2025	(661 U/01-A/2025) 05/SDK/XII/2025	18 December 2025	75,000,000.00		75,000,000.00		
427	HIBAH UANG	SEKRETARIAT DAERAH	BIRO PEMERINTAHAN DAN KESEJAHTERAAN RAKYAT	Kelompok Suka Duka Dalem Segening	Banjar Dinas Sekar Desa Banjar, Kecamatan Banjar, Kab. Buleleng	Banten Pengabenan	337/01-A/HK/2025	22 October 2025			250,000,000.00		250,000,000.00		
428	HIBAH UANG	SEKRETARIAT DAERAH	BIRO PEMERINTAHAN DAN KESEJAHTERAAN RAKYAT	Kelompok Suka Duka Kimanti Tuluen	Banjar Dinas Kekeran, Desa Kekeran, Kecamatan Busungbiu, Kabupaten Buleleng	Pengadaan Sarana Dan Prasarana	257/01-A/HK/2025	13 October 2025			50,000,000.00		50,000,000.00		
429	HIBAH UANG	SEKRETARIAT DAERAH	BIRO PEMERINTAHAN DAN KESEJAHTERAAN RAKYAT	Majelis Ta'lim Ibu-Ibu Al-Fitrah Blok IV	Jl. Gunung Mangu No. 5, Desa Tegal Kertha, Kec. Denpasar Barat, Kota Denpasar	Pengadaan Seragam	422/01-A/HK/2025	27 Nopember 2025			75,000,000.00		75,000,000.00		
430	HIBAH UANG	SEKRETARIAT DAERAH	BIRO PEMERINTAHAN DAN KESEJAHTERAAN RAKYAT	Suka Duka Dharma Santana Sambangan	Desa Sambangan, Kec. Sukasada, Kab Buleleng	Pengadaan Terob dan Kursi					25,000,000.00				
431	HIBAH UANG	SEKRETARIAT DAERAH	BIRO PEMERINTAHAN DAN KESEJAHTERAAN RAKYAT	Yayasan Cahaya Nabawi Anopah	Jl. Kerta Dalem III, Kel. Sidakarya, Kec. Denpasar Selatan, Kota Denpasar	Pengadaan Seragam					50,000,000.00				
432	HIBAH UANG	SEKRETARIAT DAERAH	BIRO PEMERINTAHAN DAN KESEJAHTERAAN RAKYAT	Pengempon Dadia Pasek Gelgel Pagetepan	Banjar Dinas Dauh Pangkung, Desa Adat Seraya, Desa Seraya Barat, Kecamatan Karangasem, Kabupaten Karangasem	Pengadaan Banten					30,000,000.00				
433	HIBAH UANG	SEKRETARIAT DAERAH	BIRO PEMERINTAHAN DAN KESEJAHTERAAN RAKYAT	Pengempon Pura Pemaksan Betara Mas Jaksa	Ling. Jasri Kaler, Kel. Subagan, Kec. Karangasem, Kab. Karangasem	Upakara Karya Ngentag Linggih					50,000,000.00			51.00/03.0/001614/L S/4..01.2.23.2.2.24.01 0000/PPR2/12/2025	11 December 2025
434	HIBAH UANG	SEKRETARIAT DAERAH	BIRO PEMERINTAHAN DAN KESEJAHTERAAN RAKYAT	Pagayuban Pemangku	Desa Adat Tampaksiring, Desa Tampaksiring, Kec. Tampaksiring, Gianyar	Pengadaan Seragam Pagayuban Pemangku	191/01-A/HK/2025	2 October 2025			50,000,000.00		50,000,000.00	51.00/03.0/001614/L S/4..01.2.23.2.2.24.01 0000/PPR2/12/2025	11 December 2025
435	HIBAH UANG	SEKRETARIAT DAERAH	BIRO PEMERINTAHAN DAN KESEJAHTERAAN RAKYAT	Desa Adat Gagelinggah	Banjar Adat Gagelinggah, Desa Kintamani, Kec. Kintamani, Kab. Bangli	Upacara Melaspas Pura Balai Banjar	191/01-A/HK/2025	2 October 2025			100,000,000.00		100,000,000.00		
436	HIBAH UANG	SEKRETARIAT DAERAH	BIRO PEMERINTAHAN DAN KESEJAHTERAAN RAKYAT	Kelompok Suka Duka Bandem Pulasari	Kelurahan Kaliuntu Kecamatan Buleleng Kabupaten Buleleng	Pengadaan Pakaian Seragam Dan Pembelian Sound Sistem	419/01-A/HK/2025	24 Nopember 2025	658 U/01-A/2025 05/SDBP/XII/2025	17 December 2025	100,000,000.00		100,000,000.00		
437	HIBAH UANG	SEKRETARIAT DAERAH	BIRO PEMERINTAHAN DAN KESEJAHTERAAN RAKYAT	Suka Duka Kalem	Banjar Dinas Lebah, Desa Sekumpul, Kec. Sawan, Buleleng	Pengadaan Sarana dan Prasarana	410/01-A/HK/2025	14 Nopember 2025	(661 U/01-A/2025) 05/SDK/XII/2025	18 December 2025	50,000,000.00		50,000,000.00		
438	HIBAH UANG	SEKRETARIAT DAERAH	BIRO PEMERINTAHAN DAN KESEJAHTERAAN RAKYAT	Kelompok Suka Duka Satya Amerta	Banjar Dinas Kundalini, Desa Umeanyar, Kecamatan Seririt, Kabupaten Buleleng	Pengadaan Sarana Dan Prasarana	257/01-A/HK/2025	13 October 2025			50,000,000.00		50,000,000.00	51.00/03.0/001604/L S/4..01.2.23.2.2.24.01 0000/PPR2/12/2025	10 December 2025
439	HIBAH UANG	SEKRETARIAT DAERAH	BIRO PEMERINTAHAN DAN KESEJAHTERAAN RAKYAT	Kelompok Krama Istri Desa Adat Baturiring	Desa Mambal, Kec. Abiansemal, Kab. Badung	Pengadaan Dulang Dan Keben	295/01-A/HK/2025	16 October 2025			80,000,000.00		80,000,000.00	51.00/03.0/001614/L S/4..01.2.23.2.2.24.01 0000/PPR2/12/2025	11 December 2025
440	HIBAH UANG	SEKRETARIAT DAERAH	BIRO PEMERINTAHAN DAN KESEJAHTERAAN RAKYAT	Suka Duka Wirang Widang Desa Kintamani	Desa Kintamani, Kec. Kintamani, Kab. Bangli	Pengadaan Prasarana Pakaian	191/01-A/HK/2025	2 October 2025			100,000,000.00		100,000,000.00		
441	HIBAH UANG	SEKRETARIAT DAERAH	BIRO PEMERINTAHAN DAN KESEJAHTERAAN RAKYAT	Banjar Adat Belanga	Desa Belanga, Kecamatan Kintamani, Kabupaten Bangli	Upacara Pitra Yadnya	191/01-A/HK/2025	2 October 2025			50,000,000.00		50,000,000.00		
442	HIBAH UANG	SEKRETARIAT DAERAH	BIRO PEMERINTAHAN DAN KESEJAHTERAAN RAKYAT	PENGEMPON PURA DALEM SARI	BR ADAT TITIH, DESA KAPAL, KECAMATAN MENGWI, KABUPATEN BADUNG	Pengadaan Sarana dan Prasarana	425/01-A/HK/2025	5 December 2025	660 U/01-A/2025 03/PPDS/XII/2025	17 December 2025	50,000,000.00		50,000,000.00		
443	HIBAH UANG	SEKRETARIAT DAERAH	BIRO PEMERINTAHAN DAN KESEJAHTERAAN RAKYAT	Sekeha Teruna Teruni Kembang Sari Wangi	Banjar Dinas Gentuh Desa Madenan Kecamatan Tejakula Kabupaten Buleleng	Pengadaan Sarana Penunjang Pura	419/01-A/HK/2025	24 Nopember 2025	658 U/01-A/2025 05/SDBP/XII/2025	17 December 2025	75,000,000.00		75,000,000.00		
444	HIBAH UANG	SEKRETARIAT DAERAH	BIRO PEMERINTAHAN DAN KESEJAHTERAAN RAKYAT	PENGEMPON PURA TAMAN AMERTHA GIRI SARI	BANJAR BENEL DESA MANISTUTU KECAMATAN MELAYA KABUPATEN JEMBRANA	PEMBELIAN UPAKARA PIODALAN DAN MELASPAS PRATIMA	307/01-A/Hk/2025	17 October 2025	489 U/01-A/2025 05/TA/XII/2025	24 Nopember 2025	60,000,000.00		60,000,000.00		
445	HIBAH UANG	SEKRETARIAT DAERAH	BIRO PEMERINTAHAN DAN KESEJAHTERAAN RAKYAT	PASIKIAN PEMANGKU DHARMA SANTHI	DESA BERANGBANG KECAMATAN NEGARA KABUPATEN JEMBRANA	SARANA DAN PRASARANA KEPEMANGKUAN	307/01-A/Hk/2025	17 October 2025	489 U/01-A/2025 05/TA/XII/2025	24 Nopember 2025	50,000,000.00		50,000,000.00	51.00/03.0/001611/L S/4..01.2.23.2.2.24.01 0000/PPR2/12/2025	11 December 2025
446	HIBAH UANG	SEKRETARIAT DAERAH	BIRO PEMERINTAHAN DAN KESEJAHTERAAN RAKYAT	KELOMPOK MASYARAKAT TONGGAK	DESA TUNJUNG, KEC. KUBUTAMBAHAN, KAB. BULELENG	PENGADAAN SARANA DAN PRASARANA	161/01-A/HK/2025	29 September 2025	355 U/01-A/2025 08/KMDS/X/2025	28 October 2025	100,000,000.00		100,000,000.00	51.00/03.0/001388/L S/4.01.2.23.2.2.24.01 0000/M/PPR1/11/2025	21 Nopember 2025

NO. URUT	KATEGORI HIBAH (HIBAH BARANG/HIBAH UANG)	OPD	Unit OPD	SATUAN KERJA KEMENTERIAN/LEMBAGA PENERIMA HIBAH	ALAMAT	PERUNTUKAN	NO SK	TGL. SK	NO NPHD	TGL. NPHD	NILAI DPA (Rp)	JENIS HIBAH		Nomor SP2D	TGL. SP2D
												BARANG	UANG		
(Manual)	(Manual)	(Manual)	(Manual)	(Manual)	(Manual)	(Manual)	(Manual)	(Manual)	(Manual)	(dd/mm/yyyy)	(Manual)	(Manual)	(Manual)	(Manual)	(dd/mm/yyyy)
447	HIBAH UANG	SEKRETARIAT DAERAH	BIRO PEMERINTAHAN DAN KESEJAHTERAAN RAKYAT	Paketan Pemangku Desa Adat Sobangan	Banjar Tengah, Desa Sobangan, Kecamatan Mengwi, Kabupaten Badung	Pengadaan Pakaian Seragam	239/01-A/HK/2025	8 October 2025	(206.U/01-A/2025) (14/PP.DS/IX/2025	27 October 2025	50,000,000.00		50,000,000.00		
448	HIBAH UANG	SEKRETARIAT DAERAH	BIRO PEMERINTAHAN DAN KESEJAHTERAAN RAKYAT	Pengempon Pura Dalem Sangsi	Banjar Kedampal, Desa Abiansemal Dauh Yeh Cani, Kecamatan abiansemal, Kabupaten Badung	Upacara Piodalan	425/01-A/HK/2025	5 December 2025	660.U/01-A/2025 03/PPDS/XII/2025	17 December 2025	75,000,000.00		75,000,000.00		
449	HIBAH UANG	SEKRETARIAT DAERAH	BIRO PEMERINTAHAN DAN KESEJAHTERAAN RAKYAT	Suka Duka Gunung Luwih	Banjar Dinas Gitgit, Desa Gitgit, Kecamatan Sukasada, Kabupaten Buleleng	Pengadaan Sarana dan Prasarana	179/01-A/HK/2025	29 September 2025	347.U/01-A/2025 019/SDDGL/GGT/IX/2025	28 October 2025	150,000,000.00		150,000,000.00		
450	HIBAH UANG	SEKRETARIAT DAERAH	BIRO PEMERINTAHAN DAN KESEJAHTERAAN RAKYAT	Suka Duka Dharma Santana	Banjar Dinas Bangkiang Sidem, Desa Pedawa, Kecamatan Banjar, Kabupaten Buleleng	Pengadaan Sarana dan Prasarana	179/01-A/HK/2025	29 September 2025	347.U/01-A/2025 019/SDDGL/GGT/IX/2025	28 October 2025	50,000,000.00		50,000,000.00		
451	STS	SEKRETARIAT DAERAH	BIRO PEMERINTAHAN DAN KESEJAHTERAAN RAKYAT	Pengembalian Dana Belanja Hibah Kelompok Suka Duka Puri Belaban Kec. Jembrana Tahun 2025 No.Dokumen Sumber : 51.00/07.0/000030/LS/4.01.2.23.2.24.01.0000/PPR2/1/2025, Tanggal 24 Desember 2025									(200,000,000.00)		
452	STS	SEKRETARIAT DAERAH	BIRO PEMERINTAHAN DAN KESEJAHTERAAN RAKYAT	Pengembalian Dana Belanja Hibah Palang Merah Indonesia (PMI) Tahun Anggaran 2025 No.Dokumen Sumber : 51.00/07.0/000031/LS/4.01.2.23.2.24.01.0000/PPR2/1/2025, Tanggal 30 Desember 2025									(191,332.00)		
453	STS	SEKRETARIAT DAERAH	BIRO PEMERINTAHAN DAN KESEJAHTERAAN RAKYAT	Pengembalian Dana Belanja Hibah KORPRI Provinsi Bali Tahun 2025 No.Dokumen Sumber : 51.00/07.0/000029/LS/4.01.2.23.2.24.01.0000/PPR2/1/2025, Tanggal 31 Desember 2025									(50,000,000.00)		

Bali, 31 Desember 2025
Sekretaris Daerah

Dewa Made Indra
NIP. 19670203 198602 1 004

LAMPIRAN 10

DAFTAR SUB KEGIATAN YANG BELUM DISELESAIKAN SAMPAI AKHIR TAHUN DAN DIANGGARKAN KEMBALI DALAM TAHUN ANGGARAN BERIKUTNYA

Lampiran 10

SEKRETARIAT DAERAH PROVINSI BALI
DAFTAR SUB KEGIATAN YANG BELUM DISELESAIKAN SAMPAI AKHIR TAHUN DAN DIANGGARKAN KEMBALI DALAM TAHUN ANGGARAN BERIKUTNYA
TAHUN ANGGARAN 2025

NO	NAMA OPD/PROGRAM/KEGIATAN/SUB KEGIATAN	NAMA SUB KEGIATAN	JUMLAH			%	JUMLAH YANG MASIH HARUS DIANGGARKAN KEMBALI PADA APBD TA BERIKUTNYA	DASAR HUKUM
			ANGGARAN	REALISASI	TAMBAH/KURANG			
1	2	3	4	5	6	7	8	9
			NIHIL					

Bali, 31 Desember 2025
Sekretaris Daerah

Dewa Made Indra
NIP. 19670203 198602 1 004

LAMPIRAN 11

DAFTAR ASET YANG PENGERJAANNYA TAHUN JAMAK

Lampiran 11

SEKRETARIAT DAERAH PROVINSI BALI
DAFTAR ASET YANG PENGERJAANNYA TAHUN JAMAK
TAHUN ANGGARAN 2025

NO	Nama Aset	Nilai (Rp.)	% Fisik	Realisasi	Keterangan)*
1	2	3	4	5	6
		NIHIL			

Bali, 31 Desember 2025
Sekretaris Daerah

PEMERINTAH PROVINSI BALI

Dewa Made Indra
NIP. 19670203 198602 1 004

LAMPIRAN 12

DAFTAR ASET YANG DIKERJASAMAKAN

Lampiran 12

SEKRETARIAT DAERAH PROVINSI BALI
DAFTAR ASET YANG DIKERJASAMAKAN
TAHUN ANGGARAN 2025

NO	Aset Yang Dikerjasamakan	Lokasi	Jenis Aset	Hak Tanah	Sertifikat Tanggal	Sertifikat Nomor	Luas m2	Nilai NJOP	Peruntukan	Keterangan
1	2	3	4	5	6	7	8	9	10	11
					NIHIL					

Bali, 31 Desember 2025
Sekretaris Daerah

Dewa Made Indra
NIP. 19670203 198602 1 004